

VÝROČNÁ SPRÁVA O ČINNOSTI
EKONOMICKEJ UNIVERZITY V BRATISLAVE
ZA ROK 2015



Bratislava, máj 2016

Výročnú správu o činnosti Ekonomickej univerzity v Bratislave za rok 2015 vypracovanú v súlade s § 20 ods. 3 zákona číslo 131/2002 Z. z. o vysokých školách a o zmene a doplnení niektorých zákonov v znení neskorších predpisov prerokovalo Vedenie Ekonomickej univerzity v Bratislave 6. apríla 2016, Kolégium rektora Ekonomickej univerzity v Bratislave 19. apríla 2016, schválil Akademický senát Ekonomickej univerzity v Bratislave 12. mája 2016 a vyjadrila sa k nej Správna rada Ekonomickej univerzity v Bratislava 13. mája 2016.

VÝROČNÁ SPRÁVA O ČINNOSTI
EKONOMICKEJ UNIVERZITY V BRATISLAVE
ZA ROK 2015

OBSAH

I. ZÁKLADNÉ INFORMÁCIE O EKONOMICKEJ UNIVERZITE V BRATISLAVE	5
II. PREHĽAD NAJDÔLEŽITEJŠÍCH FAKTOV A ČINNOSTÍ EKONOMICKEJ UNIVERZITY V BRATISLAVE	12
III. INFORMÁCIE O POSKYTOVANOM VYSOKOŠKOLSKOM VZDELÁVANÍ.....	16
IV. INFORMÁCIE O POSKYTOVANÍ ĎALŠIEHO VZDELÁVANIA	46
V. INFORMÁCIE O VÝSKUMNEJ, UMELECKEJ A ĎALŠEJ TVORIVEJ ČINNOSTI EKONOMICKEJ UNIVERZITY V BRATISLAVE.....	48
VI. HABILITAČNÉ KONANIA A KONANIA NA VYMENÚVANIE PROFESOROV	54
VII. ZAMESTNANCI EKONOMICKEJ UNIVERZITY V BRATISLAVE	55
VIII. PODPORA ŠTUDENTOV	60
IX. PODPORNÉ ČINNOSTI EKONOMICKEJ UNIVERZITY V BRATISLAVE.....	63
X. ROZVOJ EKONOMICKEJ UNIVERZITY V BRATISLAVE	73
XI. MEDZINÁRODNÉ AKTIVITY EKONOMICKEJ UNIVERZITY V BRATISLAVE	75
XII. SYSTÉM KVALITY	84
XIII. KONTAKTNÉ ÚDAJE	95
XIV. SUMÁR	96
XV. PRÍLOHY	98
PRÍLOHA ČÍSLO 1	98
PRÍLOHA ČÍSLO 2.....	98
VÝZNAMNÉ UDALOSTI UNIVERZITY V OBRAZOCH.....	99
TABUĽKOVÁ PRÍLOHA K VÝROČNEJ SPRÁVE O ČINNOSTI EU V BRATISLAVE ZA ROK 2015.....	115

I. ZÁKLADNÉ INFORMÁCIE O EKONOMICKEJ UNIVERZITE V BRATISLAVE

Ekonomická univerzita v Bratislave

Univerzitná vysoká škola

Verejná vysoká škola

Ekonomická univerzita v Bratislave je súčasťou európskeho priestoru vysokoškolského vzdelávania a spoločného Európskeho výskumného priestoru. V rámci tohto začlenenia je jej poslaním poskytovanie kvalitného vysokoškolského vzdelávania vo všetkých troch stupňoch vysokoškolského štúdia v komplexe ekonomických a manažérskych študijných programov a vybraných študijných programov z oblasti humanitných a informatických vied, rozvíjanie poznania na základe slobodného tvorivého vedeckého bádania v oblasti ekonómie, ekonomiky, informatických, humanitných a spoločenských vied, a tým aj prispievanie k rozvoju vedomostnej spoločnosti na Slovensku a v Európskom priestore.

VEDENIE EKONOMICKEJ UNIVERZITY V BRATISLAVE

Rektor:

Dr. h. c. prof. Ing. Rudolf Sivák, PhD., druhé funkčné obdobie, vymenovaný 1. februára 2011 do 31. januára 2015

prof. Ing. Ferdinand Daňo, PhD., prvé funkčné obdobie, vymenovaný 1. februára 2015

Prorektori:

1. prorektor a prorektor pre vzdelávanie: prof. Ing. Ferdinand Daňo, PhD., druhé funkčné obdobie, vymenovaný za prorektora 8. februára 2011 do 31. januára 2015

od 9. februára 2015 vymenovaná za prorektorku doc. Ing. Mgr. Zuzana Juhászová, PhD., prvé funkčné obdobie

Prorektorka pre vedu a doktorandské štúdium: prof. Ing. Anetta Čaplánová, PhD., prvé funkčné obdobie, vymenovaná za prorektorku 8. februára 2011 do 31. januára 2015

od 9. februára 2015 vymenovaná za prorektorku doc. Ing. Denisa Čiderová, PhD., MA, prvé funkčné obdobie

Prorektor pre rozvoj univerzity: doc. Ing. Ľubomír Strieška, CSc., druhé funkčné obdobie, vymenovaný za prorektora 8. februára 2011 do 31. januára 2015

od 9. februára 2015 vymenovaný za prorektora Dr. h. c. prof. Ing. Rudolf Sivák, PhD., prvé funkčné obdobie. Zároveň bol menovaný za štatutárneho zástupcu rektora.

Prorektorka pre medzinárodné vzťahy: doc. PhDr. Jana Lenghardtová, CSc., druhé funkčné obdobie, vymenovaná za prorektorku 8. februára 2011 do 31. januára 2015

od 9. februára 2015 vymenovaný za prorektora Mgr. Boris Mattoš, PhD., prvé funkčné obdobie

Prorektorka pre manažovanie akademických projektov: doc. Ing. Jana Mikócziová, PhD., druhé funkčné obdobie, vymenovaná za prorektorku 9. februára 2015

Kvestorka:

Ing. Mária Dziurová

AKADEMICKÝ SENÁT EKONOMICKEJ UNIVERZITY V BRATISLAVE

Predseda:

prof. Ing. Andrej Dupal, CSc., štvrté funkčné obdobie, začiatok členstva v roku 2002, predsedom od 28. júna 2007, Fakulta podnikového manažmentu, zamestnanecká časť

Predsedníctvo:

doc. Ing. Eva Sodomová, PhD., štvrté funkčné obdobie, začiatok členstva v roku 2002, Fakulta hospodárskej informatiky, zamestnanecká časť, 1. podpredseda

Bc. Lukáš Takáč, druhé funkčné obdobie, začiatok členstva v roku 2014, Fakulta medzinárodných vzťahov, študentská časť, 2. podpredseda

Tajomníčka:

RNDr. Daniela Sivašová, PhD. – nečlenka AS EU v Bratislave

Členovia akademického senátu:

prof. Ing. Eva Rievajová, PhD., tretie funkčné obdobie, začiatok členstva v roku 2002, Národohospodárska fakulta, zamestnanecká časť, do 30. apríla 2015

od 1. mája 2015 prof. Ing. Anetta Čaplánová, PhD., prvé funkčné obdobie, Národohospodárska fakulta, zamestnanecká časť

Ing. Mgr. Tomáš Černěno, PhD., druhé funkčné obdobie, začiatok členstva v roku 2011, Národohospodárska fakulta, zamestnanecká časť

doc. Ing. Alena Zubalová, PhD., druhé funkčné obdobie, začiatok členstva v roku 2011, Národohospodárska fakulta, zamestnanecká časť

Peter Vanya, prvé funkčné obdobie, začiatok členstva v roku 2013, Národohospodárska fakulta, študentská časť, do 31. januára 2015

od 1. februára 2015 Bc. Michaela Štefaňáková, druhé funkčné obdobie, Národohospodárska fakulta, študentská časť

Radovan Lacko, prvé funkčné obdobie, začiatok členstva v roku 2013, Národohospodárska fakulta, študentská časť, do 31. januára 2015

od 1. februára 2015 Bc. Adam Antal, druhé funkčné obdobie, Národohospodárska fakulta, študentská časť

prof. Ing. Peter Baláž, PhD., prvé funkčné obdobie, začiatok členstva v roku 2011, Obchodná fakulta, zamestnanecká časť, do 30. apríla 2015

od 1. mája 2015 Ing. Marián Poláček, PhD., prvé funkčné obdobie, Obchodná fakulta, zamestnanecká časť

Ing. Milan Oreský, PhD., prvé funkčné obdobie, začiatok členstva v roku 2011, Obchodná fakulta, zamestnanecká časť, do 30. apríla 2015

od 1. mája 2015 Ing. Mária Hasprová, PhD., prvé funkčné obdobie, Obchodná fakulta, zamestnanecká časť

Ing. Viola Šuterová, PhD., druhé funkčné obdobie, začiatok členstva v roku 2011, Obchodná fakulta, zamestnanecká časť

Andrej Ralbovský, prvé funkčné obdobie, začiatok členstva v roku 2013, Obchodná fakulta, študentská časť, do 30. apríla 2015

od 1. mája 2015 Petra Olejárová, prvé funkčné obdobie, Obchodná fakulta, študentská časť

Andrej Bencel, druhé funkčné obdobie, začiatok členstva v roku 2013, Obchodná fakulta, študentská časť

doc. Ing. Elena Fetisovová, CSc., tretie funkčné obdobie, začiatok členstva v roku 2007, Fakulta podnikového manažmentu, zamestnanecká časť

prof. Ing. Andrej Dupal, CSc., štvrté funkčné obdobie, začiatok členstva v roku 2002, Fakulta podnikového manažmentu, zamestnanecká časť, predseda

prof. Ing. Helena Majdúchová, CSc., druhé funkčné obdobie, začiatok členstva v roku 2011, Fakulta podnikového manažmentu, zamestnanecká časť

Miroslav Klucho, druhé funkčné obdobie, začiatok členstva v roku 2014, Fakulta podnikového manažmentu, študentská časť

Mária Kozáková, druhé funkčné obdobie, začiatok členstva v roku 2014, Fakulta podnikového manažmentu, študentská časť

doc. Ing. Eva Sodomová, PhD., štvrté funkčné obdobie, začiatok členstva v roku 2002, Fakulta hospodárskej informatiky, zamestnanecká časť, 1. podpredseda

prof. Ing. Ivan Brezina, CSc., prvé funkčné obdobie, začiatok členstva v roku 2011, Fakulta hospodárskej informatiky, zamestnanecká časť, do 31. januára 2015

od 1. februára 2015 prof. Ing. Miloš Tumpach, PhD., druhé funkčné obdobie, Fakulta hospodárskej informatiky, zamestnanecká časť

doc. Ing. Katarína Máziková, PhD., druhé funkčné obdobie, začiatok členstva v roku 2011, Fakulta hospodárskej informatiky, zamestnanecká časť

Ladislav Varga, prvé funkčné obdobie, začiatok členstva v roku 2012, Fakulta hospodárskej informatiky, študentská časť, do 30. apríla 2015

od 1. mája 2015 Miroslav Vidlička, prvé funkčné obdobie, Fakulta hospodárskej informatiky, študentská časť

Mária Harčarufková, prvé funkčné obdobie, začiatok členstva v roku 2013, Fakulta hospodárskej informatiky, študentská časť, do 30. apríla 2015

od 1. mája 2015 Denisa Novosadová, prvé funkčné obdobie, Fakulta hospodárskej informatiky, študentská časť

Eva Jančíková, PhD., prvé funkčné obdobie, začiatok členstva v roku 2013, Fakulta medzinárodných vzťahov, zamestnanecká časť, do 30. apríla 2015

od 1. mája 2015 PhDr. Daša Adašková, PhD., prvé funkčné obdobie, Fakulta medzinárodných vzťahov, zamestnanecká časť

Ing. Beáta Lipková, PhD., druhé funkčné obdobie, začiatok členstva v roku 2008, Fakulta medzinárodných vzťahov, zamestnanecká časť, do 30. apríla 2015

od 1. mája 2015 JUDr. Ing. Katarína Brocková, PhD., prvé funkčné obdobie, Fakulta medzinárodných vzťahov, zamestnanecká časť

prof. PhDr. Ján Lidák, CSc., prvé funkčné obdobie, začiatok členstva v roku 2011, Fakulta medzinárodných vzťahov, zamestnanecká časť, do 30. apríla 2015

od 1. mája 2015 doc. Ing. Martin Grešš, PhD., prvé funkčné obdobie, Fakulta medzinárodných vzťahov, zamestnanecká časť

Bc. Lukáš Takáč, druhé funkčné obdobie, začiatok členstva v roku 2014, Fakulta medzinárodných vzťahov, študentská časť, 2. podpredseda

Jana Desiatniková, prvé funkčné obdobie, začiatok členstva v roku 2012, Fakulta medzinárodných vzťahov, študentská časť, do 30. apríla 2015

od 1. mája 2015 Darina Volochová, prvé funkčné obdobie, Fakulta medzinárodných vzťahov, študentská časť

PhDr. Ľudovít Barac, druhé funkčné obdobie, začiatok členstva v roku 2013, Fakulta aplikovaných jazykov, zamestnanecká časť

PhDr. Iveta Rizeková, PhD., druhé funkčné obdobie, začiatok členstva v roku 2007, Fakulta aplikovaných jazykov, zamestnanecká časť, do 30. apríla 2015

od 1. mája 2015 Mgr. Ľubomír Jančok, prvé funkčné obdobie, Fakulta aplikovaných jazykov, zamestnanecká časť

PhDr. Roman Kvapil, PhD., prvé funkčné obdobie, začiatok členstva v roku 2013, Fakulta aplikovaných jazykov, zamestnanecká časť

Lucia Kéryová, prvé funkčné obdobie, začiatok členstva v roku 2011, Fakulta aplikovaných jazykov, študentská časť, do 30. apríla 2015

od 1. mája 2015 Mária Bašová, prvé funkčné obdobie, Fakulta aplikovaných jazykov, študentská časť

Filip Kadlečík, prvé funkčné obdobie, začiatok členstva v roku 2013, Fakulta aplikovaných jazykov, študentská časť, do 30. apríla 2015

od 1. mája 2015 Leonard Guziňák, prvé funkčné obdobie, Fakulta aplikovaných jazykov, študentská časť

doc. Ing. Silvia Megyesiová, PhD., druhé funkčné obdobie, začiatok členstva v roku 2007, Podnikovohospodárska fakulta, zamestnanecká časť, do 30. apríla 2015

od 1. mája 2015 Dr. h. c. prof. Ing. Michal Tkáč, PhD., prvé funkčné obdobie, Podnikovohospodárska fakulta, zamestnanecká časť

Ing. Marek Andrejkovič, PhD., prvé funkčné obdobie, začiatok členstva v roku 2014, Podnikovohospodárska fakulta, zamestnanecká časť, do 30. apríla 2015

od 1. mája 2015 doc. Ing. Eva Manová, PhD., prvé funkčné obdobie, Podnikovohospodárska fakulta, zamestnanecká časť

doc. RNDr. Zuzana Hajduová, PhD., prvé funkčné obdobie, začiatok členstva v roku 2011, Podnikovohospodárska fakulta, zamestnanecká časť

od 1. februára 2015 Ing. Jana Simonidesová, PhD., druhé funkčné obdobie, Podnikovohospodárska fakulta, zamestnanecká časť

Peter Jakab, prvé funkčné obdobie, začiatok členstva v roku 2013, Podnikovohospodárska fakulta, študentská časť, do 30. apríla 2015

od 1. mája 2015 Vojtech Deme, prvé funkčné obdobie, Podnikovohospodárska fakulta, študentská časť

Dominika Eliášová, druhé funkčné obdobie, začiatok členstva v roku 2014, Podnikovohospodárska fakulta, študentská časť

Ing. Marián Križovenský, druhé funkčné obdobie, začiatok členstva v roku 2013, celouniverzitné pracoviská, zamestnanecká časť

PaedDr. Július Dubovský, druhé funkčné obdobie, začiatok členstva v roku 2011, celouniverzitné pracoviská, zamestnanecká časť

Ing. Danica Svobodová, druhé funkčné obdobie, začiatok členstva v roku 2011, celouniverzitné pracoviská, zamestnanecká časť

Ing. Helena Kuchyňková, druhé funkčné obdobie, začiatok členstva v roku 2011, celouniverzitné pracoviská, zamestnanecká časť.

VEDECKÁ RADA EKONOMICKEJ UNIVERZITY V BRATISLAVE

Predseda:

prof. Ing. Ferdinand Daňo, PhD., rektor, obchod a marketing

Členovia VR EU v Bratislave z akademickej obce EU v Bratislave:

Dr. h. c. prof. Ing. Rudolf Sivák, PhD., financie, bankovníctvo a investovanie

doc. Ing. Denisa Čiderová, PhD., MA, medzinárodné podnikanie

Mgr. Boris Mattoš, PhD., medzinárodné vzťahy

doc. Ing. Jana Mikóczyová, PhD., financie, bankovníctvo a investovanie

doc. Ing. Mgr. Zuzana Juhászová, PhD., účtovníctvo

prof. Ing. Ivan Brezina, CSc., ekonometria a operačný výskum

doc. Ing. Štefan Žák, PhD., obchod a marketing

Dr. h. c. prof. Ing. Ľudmila Lipková, CSc., ekonomika a riadenie zahraničného obchodu

Univ. prof. i. R. Dipl. Ing. Dr. Mikuláš Luptáčik, národné hospodárstvo

prof. Ing. Peter Markovič, PhD., finančný manažment

doc. RNDr. Zuzana Hajduová, PhD., ekonomika a manažment podniku

PhDr. Radoslav Štefančík, MPol., PhD., politológia
prof. Ing. Pavol Ochotnický, CSc., financie, bankovníctvo a investovanie
prof. Ing. Eva Muchová, PhD., ekonomická teória
doc. Ing. Viera Kubičková, PhD., obchod a marketing
prof. Ing. Dagmar Lesáková, CSc., D.M.M., obchod a marketing
prof. Ing. Michal Fendek, PhD., kvantitatívne metódy v ekonómii
doc. Mgr. Erik Šoltés, PhD., kvantitatívne metódy v ekonómii
prof. Ing. Ľuboslav Szabo, CSc., podnikovohospodárske teórie a manažment
doc. Ing. Anita Romanová, PhD., ekonomika a manažment podniku
doc. PhDr. František Škvrnda, CSc., medzinárodné politické vzťahy
doc. PhDr. Ľubomír Čech, CSc., medzinárodné vzťahy
Dr. h. c. prof. RNDr. Michal Tkáč, CSc., inžinierstvo kvality produkcie
prof. h. c. prof. Ing. Milan Majerník, PhD., ekonomika a manažment podniku
PhDr. Tatiana Hrivíková, PhD., teória vyučovania cudzích jazykov

Členovia VR EU v Bratislave mimo akademickej obce:

Ing. Ivan Šramko, ekonomické informácie a kontrola, bankovníctvo
doc. Ing. Jozef Makúch, PhD., bankovníctvo, menová politika a finančné trhy
Ing. Elena Trenčianska, CSc., hosťujúca prof., odvetvové a prierezové ekonomiky
Ing. Vladimír Sirotko, CSc., ekonomika a riadenie výroby, manažment podniku
prof. Ing. Hana Machková, PhD., medzinárodný obchod
doc. Ing. Vladimír Hiadlovský, PhD., ekonomika a riadenie podnikov
Ing. Gabriel Csollár, ekonomika a riadenie vnútorného obchodu
Ing. Pavol Lančarič, PhD., obchod a marketing
Dr. h. c. Prof. Dr. hab. Andrzej Chochół, tovaroznalectvo a kvalita tovaru
PhDr. Ľudmila Benkovičová, CSc., štatistika
Ing. Ivan Korčok, medzinárodné vzťahy
Ing. Daniel Kollár, PhD., bankovníctvo
prof. Dr. Ing. Július Horváth, PhD., MA, ekonomická teória

DISCIPLINÁRNA KOMISIA EKONOMICKEJ UNIVERZITY V BRATISLAVE PRE ŠTUDENTOV

doc. Ing. Erika Neubauerová, PhD.	zamestnankyňa EU v Bratislave
doc. JUDr. Mikuláš Sabo, CSc.	zamestnanec EU v Bratislave
RNDr. Anna Strešňáková, PhD.	zamestnankyňa EU v Bratislave
Ing. Katarína Grančičová, PhD.	zamestnankyňa EU v Bratislave
PhDr. Rudolf Kucharčík, PhD.	zamestnanec EU v Bratislave
PaedDr. Eva Stradiotová, PhD.	zamestnankyňa EU v Bratislave
Ing. Pavol Andrejovský, PhD.	zamestnanec EU v Bratislave
Bc. Miroslava Kuboleková	študentka EU v Bratislave
Petra Olejárová	študentka EU v Bratislave
Denisa Novosadová	študentka EU v Bratislave

Melika Abotalebi	študentka EU v Bratislave
Kristína Vaseková	študentka EU v Bratislave
Mária Bašová	študentka EU v Bratislave
Dominika Eliášová	študentka EU v Bratislave

SÚČASTI EKONOMICKEJ UNIVERZITY V BRATISLAVE

Fakulty EU v Bratislave

Národohospodárska fakulta EU v Bratislave

Dekan: prof. Ing. Ján Lisý, PhD., druhé funkčné obdobie, vymenovaný od 1. februára 2011 do 31. januára 2015

Dekan: Univ. prof. i. R. Dipl. Ing. Dr. Mikuláš Luptáčik, prvé funkčné obdobie, vymenovaný od 1. februára 2015

Obchodná fakulta EU v Bratislave

Dekan: doc. Ing. Štefan Žák, PhD., druhé funkčné obdobie, vymenovaný od 1. februára 2011

Fakulta hospodárskej informatiky

Dekan: prof. Ing. Michal Fendek, PhD., druhé funkčné obdobie, vymenovaný od 1. februára 2011 do 31. januára 2015

Dekan: prof. Ing. Ivan Brezina, CSc., prvé funkčné obdobie, vymenovaný od 1. februára 2015

Fakulta podnikového manažmentu

Dekan: prof. Ing. Ľuboslav Szabo, CSc., druhé funkčné obdobie, vymenovaný od 1. februára 2011 do 31. januára 2015

Dekan: prof. Ing. Peter Markovič, PhD., prvé funkčné obdobie, vymenovaný od 1. februára 2015

Fakulta medzinárodných vzťahov

Dekanka: Dr. h. c. prof. Ing. Ľudmila Lipková, CSc., druhé funkčné obdobie, vymenovaná od 1. apríla 2013

Podnikovohospodárska fakulta EU v Bratislave so sídlom v Košiciach

Dekan: Dr. h. c. prof. RNDr. Michal Tkáč, CSc., druhé funkčné obdobie, vymenovaný od 1. februára 2011 do 31. januára 2015

Dekanka: doc. RNDr. Zuzana Hajduová, PhD., prvé funkčné obdobie, vymenovaná od 1. februára 2015

Fakulta aplikovaných jazykov

Dekan: PhDr. Radoslav Štefančík, MPol., PhD., prvé funkčné obdobie, vymenovaný od 1. decembra 2014

Celouniverzitné pracoviská

Centrum informačných technológií EU v Bratislave

Bratislavská Business School EU v Bratislave

Slovenská ekonomická knižnica

Ústav medzinárodných vzťahov EU v Bratislave

Centrum komunikácie a vzťahov s verejnosťou EU v Bratislave

Centrum na zabezpečenie a podporu kvality EU v Bratislave

Ústav ekonómie a manažmentu EU v Bratislave

Centrum telesnej výchovy a športu EU v Bratislave

Archív EU v Bratislave

Centrum protidrogových a poradenských služieb EU v Bratislave

Redakcia časopisu Ekonomické rozhľady EU v Bratislave

Národné centrum európskych a globálnych štúdií SR pri EU v Bratislave

Výskumno-vzdelávacie centrum bioenergie EU v Bratislave – pracovisko Kapušany

Centrum podnikateľských činností a univerzitných služieb EU v Bratislave

Záujmové kluby

Folklorný súbor Ekonóm

Vysokoškolský športový klub Ekonóm Bratislava

Telovýchovná jednota Slávia Ekonóm Bratislava

Volejbalový oddiel Slávia Ekonomická univerzita

SPRÁVNA RADA EKONOMICKEJ UNIVERZITY V BRATISLAVE

Predseda:

Ing. Ivan Šramko, predseda Rady pre rozpočtovú zodpovednosť, vymenovaný 6. septembra 2002 na návrh rektora EU v Bratislave

Členovia vymenovaní na návrh ministra školstva, vedy, výskumu a športu SR:

Ing. Pavol Lančarič, PhD., generálny riaditeľ ORANGE SLOVENSKO, a. s., vymenovaný 28. júna 2010

Ing. Miroslav Pacher, viceprezident a člen predstavenstva Allianz-Slovenská poisťovňa, a. s., vymenovaný 20. novembra 2008

Ing. Alexander Rozin, CSc., predseda predstavenstva a generálny riaditeľ Incheba, a. s., vymenovaný 22. mája 2004

Ing. Róbert Šimončíč, PhD., generálny riaditeľ SARIO, vymenovaný 20. novembra 2008

Ing. Elena Kohútiková, PhD., zástupkyňa generálneho riaditeľa VÚB, vymenovaná 25. mája 2015

Dr. h. c. prof. Ing. Richard Hindls, CSc., Vysoká škola ekonomická v Prahe, vymenovaný 28. júna 2010

Členovia vymenovaní na návrh rektora EU v Bratislave:

Ing. Pavol Konštiak, PhD., prezident Zväzu obchodu a cestovného ruchu, vymenovaný 25. mája 2015

Dr. h. c. doc. Ing. Peter Mihók, CSc., predseda Slovenskej obchodnej a priemyselnej komory, vymenovaný 28. júna 2010

Ing. Mikuláš Milko, generálny riaditeľ HYDROTOUR, a. s., vymenovaný 7. novembra 2007

Ing. Vladimír Kestler, PhD., predseda predstavenstva a generálny riaditeľ OMNIA HOLDING, SE, organizačná zložka, vymenovaný 28. júna 2010

Ing. Igor Vída, predseda predstavenstva a generálny riaditeľ Raiffeisenbank, vymenovaný 23. apríla 2009

Člen vymenovaný na návrh zamestnaneckej časti akademického senátu EU v Bratislave:

prof. Ing. Andrej Dupal, CSc., Ekonomická univerzita v Bratislave, vymenovaný 30. decembra 2010

Člen vymenovaný na návrh študentskej časti akademického senátu EU v Bratislave:

Bc. Lukáš Takáč, prezident Študentského parlamentu EU v Bratislave, vymenovaný 16. marca 2015

II. PREHĽAD NAJDÔLEŽITEJŠÍCH FAKTOV A ČINNOSTÍ EKONOMICKEJ UNIVERZITY V BRATISLAVE

V roku 2015 sa na Ekonomickej univerzite v Bratislave (ďalej len EU v Bratislave) uskutočnili tieto najvýznamnejšie udalosti:

- **11. – 16. januára 2015** – návšteva Dr. Kjell Knudsen z Labovitz School of Business and Economics, University of Minnesota Duluth za účelom zhodnotenia doterajšieho priebehu medzinárodnej akreditácie v systéme AACSB International, ako aj stanovenia ďalších krokov v procese akreditácie.
- **21. januára 2015** – na spoločnom zasadnutí kolégia rektora EU v Bratislave a vedenia Slovenskej obchodnej a priemyselnej komory 21. januára 2015 podpísali rektor univerzity Rudolf Sivák a predseda SOPK Peter Mihók Dohodu o partnerskej spolupráci medzi Slovenskou obchodnou a priemyselnou komorou a Ekonomickou univerzitou v Bratislave.
- **26. januára 2015** – zasadnutie Akademickkej obce EU v Bratislave. Cieľom zasadnutia bolo prerokovanie Správy o činnosti Akademického senátu EU v Bratislave za rok 2014, ktorú predniesol predseda AS EU v Bratislave – prof. Andrej Dupal a prezentácia plnenia Dlhodobého zámeru rozvoja EU v Bratislave na obdobie rokov 2011 – 2015 s výhľadom do roku 2019, ktorú uskutočnil rektor EU v Bratislave – prof. Rudolf Sivák.
- **26. januára 2015** – návšteva ministra školstva, vedy, výskumu a športu SR Juraja Draxlera so zámerom diskusie s členmi vedenia EU v Bratislave, zástupcami fakúlt a študentov.
- **28. januára 2015** – odovzdanie menovacích dekrétov novozvoleným dekanom fakúlt EU v Bratislave s platnosťou od 1. februára 2015 do 31. januára 2019: NHF – Univ. prof. Mikulášovi Luptáčikovi, OF – doc. Štefanovi Žákovi, FHI – prof. Ivanovi Brezinovi, FPM – prof. Petrovi Markovičovi a PHF – doc. Zuzane Hajduovej.
- **28. januára 2015** – odovzdanie Ceny Imricha Karvaša na zasadnutí VR EU v Bratislave za účasti syna prof. Imricha Karvaša – doc. Milana Karvaša. Cena za najlepšiu dizertačnú prácu v akademickom roku 2013/2014 bola odovzdaná Romane Olexovej z Obchodnej fakulty a cena za najlepšiu diplomovú prácu Ladislavovi Pančíkovi z Podnikovohospodárskej fakulty so sídlom v Košiciach.
- **29. januára 2015** – odovzdanie menovacieho dekrétu rektorovi EU v Bratislave – prof. Ferdinandovi Daňovi prezidentom SR Andrejom Kiskom na funkčné obdobie od 1. februára 2015 do 31. januára 2019.
- **5. februára 2015** – schválenie návrhu rektora na vymenovanie prorektorov na funkčné obdobie 2015 – 2019 Akademickým senátom EU v Bratislave.
- **6. februára 2015** – Informačný deň EU v Bratislave pre záujemcov o štúdium s účasťou takmer 1 000 stredoškôľakov.
- **11. februára 2015** – odovzdanie vymenúvacích dekrétov novým prorektorom EU v Bratislave – doc. Denise Čiderovej, prorektorke pre vedu a doktorandské štúdium; doc. Zuzane Juhászovej, prorektorke pre vzdelávanie; Mgr. Borisovi Mattošovi, prorektorovi pre medzinárodné vzťahy; doc. Jane Mikócziovej, prorektorke pre manažovanie akademických projektov a prof. Rudolfovi Sivákovi, štatutárnemu zástupcovi rektora a prorektorovi pre rozvoj univerzity.
- **16. februára 2015** – návšteva nového veľvyslanca SRN v SR – J. E. Dr. Thomasa Gustava Götza s cieľom diskutovať o možnostiach ďalšieho rozvoja spolupráce medzi Veľvyslanectvom SRN v SR a EU v Bratislave.
- **17. februára 2015** – otvorenie nového cyklu prednášok v rámci predmetu Diplomacy in Practice prednáškou zástupcu veľvyslanca USA v SR – Normana Thatcher Scharpfa.
- **20. februára 2015** – 11. promócie absolventov študijného programu Medzinárodný finančný manažment v nemeckom jazyku za účasti prof. Michala Fendeka z EU v Bratislave a prof. Ralfa Ebelinga z Univerzity Martina Luthera v Halle-Wittenbergu.
- **20. februára 2015** – prijatie laureátov projektu G7 – Les Meilleurs spolu s predsedom poroty Ľubomírom Jančekom a gestormi projektu, profesormi francúzskeho jazyka a kultúry Fakulty aplikovaných jazykov EU v Bratislave – Štefanom Povchaničom, Ivetou Rizekovou a Jozefom Mruškovičom. Cieľom projektu je priblížiť francúzsku históriu, kultúru a súčasné dianie prostredníctvom stretnutí s vplyvnými osobnosťami Francúzska.
- **24. februára 2015** – prijatie mimoriadnej a splnomocnenej veľvyslankyne Kubánskej republiky – J. E. Loipa Sánchez Lorenzo s cieľom prediskutovania otázok ďalšieho rozvoja spolupráce EU v Bratislave s vysokými školami na Kube, ako aj ďalšej spolupráce s kubánskym veľvyslanectvom v Bratislave.

- **10. marca 2015** – 6. ročník veľtrhu pracovných príležitostí pre študentov posledných ročníkov za účasti 32 firiem.
- **23. – 25. marca 2015** – 38. ročník medzifakultných športových súťaží POHÁR REKTORA EU v Bratislave. CELKOVÉ PORADIE FAKÚLT: 1. NHF 43 bodov, 2. FPM 39 bodov, 3. OF 29 bodov, 4. FHI 21 bodov, 5. FMV 16 bodov a 6. FAJ 9 bodov.
- **27. marca 2015** – slávnostná inaugurácia rektora Ferdinanda Daňa a novozvolených dekanov fakúlt Ekonomickej univerzity v Bratislave: Národohospodárskej fakulty Mikuláša Luptáčika, Obchodnej fakulty Štefana Žáka, Fakulty hospodárskej informatiky Ivana Brezinu, Fakulty podnikového manažmentu Petra Markoviča, Fakulty aplikovaných jazykov Radoslava Štefančíka a Podnikovohospodárskej fakulty so sídlom v Košiciach Zuzany Hajduovej, ktorá sa konala v aule EU v Bratislave. Na inaugurácii sa zúčastnili: podpredseda vlády SR a minister financií Peter Kažimír, minister školstva, vedy, výskumu a športu SR Juraj Draxler, podpredseda NR SR Miroslav Číž, riaditeľ osobného úradu Kancelárie prezidenta SR Peter Rusiňák, zástupcovia slovenských a zahraničných univerzít, podnikateľskej sféry, tretieho sektora, štátnej správy, samosprávy, veľvyslanci viacerých krajín a študenti univerzity.
- **9. apríla 2015** – uskutočnenie 8. ročníka Modelovej konferencie študentov 5. ročníka Fakulty medzinárodných vzťahov EU v Bratislave.
- **12. apríla 2015** – 18 študentov a zamestnancov Ekonomickej univerzity v Bratislave sa postavilo na štart 68. ročníka Národného behu Devín – Bratislava a spolu s nimi bežalo ďalších 6 171 účastníkov. Najlepšie sa umiestnil Ľubomír Rizoň, ktorý dobehol na 163. mieste v čase 0:47:16. So žien sa najlepšie umiestnila Jana Blšťáková, prodekanka FPM, na 605. mieste v čase 0:53:39. Všetci členovia tímu dobehli v prvej polovici pretekárov do 3 660. miesta, ale 2/3 v prvej tisícke. Celkove sa tím EU v Bratislave umiestnil na 23. mieste zo 153 zúčastnených tímov.
- **18. apríla 2015** – získanie v poradí už 11. Slovenského pohára volejbalistkami Slávie Ekonomická univerzita Bratislava.
- **21. apríla 2015** – prednáška podpredsedu vlády SR a ministra financií – Petra Kažimíra na tému Aktuálne otázky rozpočtovej politiky Slovenska.
- **30. apríla 2015** – zasadnutie grémia Akcie Rakúsko-Slovensko, ktorá vznikla v roku 1992 ako bilaterálny program na podporu spolupráce medzi Rakúskom a Slovenskom v oblasti vysokého školstva, vedy a výskumu, na pôde EU v Bratislave.
- **12. mája 2015** – pracovné rokovanie prorektorov pre medzinárodné vzťahy slovenských vysokých škôl na EU v Bratislave s cieľom výmeny skúseností medzi vysokými školami a ich predstaviteľmi zodpovednými za oblasť medzinárodnej spolupráce za účasti zástupcov Slovenskej akademickej informačnej agentúry (SAIA) a Slovenskej akademickej asociácie pre medzinárodnú spoluprácu (SAIIC).
- **20. mája 2015** – návšteva rodiny Dudovcov – zástupcov podnikateľov, ktorí sa v minulosti vysťahovali zo Slovenska.
- **22. mája 2015** – návšteva delegácie z National Institute of Development Administration (NIDA) v Bangkoku pod vedením prezidenta Pradita Wanarata s cieľom prerokovať možnosti ďalšej vzájomnej spolupráce v oblasti prípravy spoločného študijného programu „Global Finance“ na 2. stupni štúdia.
- **5. júna 2015** – spoločné stretnutie vedenia EU v Bratislave a vedenia VŠE v Prahe. Predmetom prvého spoločného stretnutia nového vedenia VŠE v Prahe a nového vedenia EU v Bratislave boli najmä otázky zintenzívnenia vzájomných vzťahov oboch inštitúcií a jednotlivých fakúlt týchto univerzít.
- **5. júna 2015** – 18. zasadnutie medzinárodnej univerzitnej siete HERMES (Higher Education and Research in Management of European Universities), ktorá bola založená v roku 1997 z iniciatívy univerzity v Štrasburgu a ktorá združuje 22 univerzít z 15 krajín s cieľom podpory poskytovania programov dvojítých diplomov na všetkých troch stupňoch vysokoškolského štúdia, na EU v Bratislave.
- **25. júna 2015** – slávnostné zasadnutie VR EU v Bratislave rozšírené o VR OF EU v Bratislave s cieľom udelenia čestnej vedeckej hodnosti Doctor honoris causa EU v Bratislave Prof. UEK dr hab. inž. Andrzejovi Chochótovi, rektorovi Ekonomickej univerzity v Krakove. Andrzej Chochót pri tejto príležitosti predniesol prednášku na tému Tovaroznalectvo a výzvy súčasnosti – na príklade bezpečnosti produktov.
- **28. júna až 4. júla 2015** – uskutočnenie medzinárodnej Letnej akadémie mladých žurnalistov cestovného ruchu, ktorej organizátorom bola EU v Bratislave a FIJET Slovakia.
- **29. júna – 7. júla 2015** – promócie absolventov. V akademickom roku 2014 – 2015 ukončilo štúdium spolu 2 849 absolventov. Počet absolventov EU v Bratislave tak prekročil 90 000.

- **6. – 10. júla 2015** – uskutočnenie 3. ročníka Detskej ekonomickej univerzity v Bratislave Bratislavskou Business School EU v Bratislave s cieľom priblížiť deťom od 9 do 14 rokov svet ekonómie.
- **7. a 8. septembra 2015** – rokovania delegácie EU v Bratislave vedenej rektorom EU v Bratislave prof. Ferdinandom Daňom, prorektorom pre medzinárodné vzťahy Mgr. Borisom Mattošom, dekanom FMV EU v Bratislave prof. Ľudmilou Lipkovou a dekanom OF EU v Bratislave doc. Štefanom Žákom, s najvyššími predstaviteľmi univerzít v Moskve – Moskovského štátneho inštitútu medzinárodných vzťahov (MGIMO), Ruskej prezidentskej akadémie národného hospodárstva a štátnej správy (RANEPA) a Ruskej ekonomickej univerzity G. V. Plechanova (REU).
- **28. septembra 2015** – otvorenie nového akademického roka za účasti podpredsedu vlády a ministra financií SR Petra Kažimíra.
- **5. októbra 2015** – prednáška prof. Ľuboša Pástora, profesora finančnej ekonómie University of Chicago, s názvom Zamyslenie nad krízou v Eurozóne.
- **6. októbra** – Rektor Ekonomickej univerzity v Bratislave Ferdinand Daňo a minister životného prostredia SR Peter Žiga podpísali 6. októbra 2015 pri príležitosti otvorenia 19. ročníka najväčšieho medzinárodného veľtrhu štúdia a kariéry na Slovensku AKADÉMIA&VAPAC Memorandum o porozumení a spolupráci medzi Ministerstvom životného prostredia SR a Ekonomickou univerzitou v Bratislave, ktoré vytvára priestor na prehĺbenie spolupráce medzi obidvomi partnermi tak v oblasti vzdelávania, ako aj v oblasti vedy a výskumu.
- **6. a 7. októbra 2015** – uskutočnenie veľtrhu práce a kariérneho poradenstva Kariérna cesta, ktorý organizovalo Centrum komunikácie a vzťahov s verejnosťou a Kariérne centrum za účasti viac ako 36 top spoločností a personálnych agentúr s ponukami pracovných pozícií.
- **14. októbra 2015** – výstava fotografií taiwanských fotografiiek s názvom A NARRATIVE OF LIGHT AND SHADOW na EU v Bratislave.
- **14. októbra 2015** – Fakulta hospodárskej informatiky EU v Bratislave získala ako prvá fakulta na Slovensku prestížnu akreditáciu Asociácie certifikovaných účtovníkov so sídlom v Glasgowe (ACCA) na vybrané predmety vyučované v študijnom programe Účtovníctvo (bakalárske štúdium) a Účtovníctvo a audítorstvo (inžinierske štúdium).
- **21. – 23. októbra 2015** – 18. ročník medzinárodnej vedeckej konferencie doktorandov a postdoktorandov – EDAMBA 2015 – *The Era of Science Diplomacy: Implications for Economics, Business, Management and Related Disciplines*, na ktorej participovalo vyše 130 doktorandov a tvorivých pracovníkov nielen z EU v Bratislave a ďalších vysokoškolských inštitúcií zo SR, ale aj zo zahraničných univerzít.
- **19. – 23. októbra 2015** – 1. ročník International Week za účasti 18 profesorov z 13 krajín Európy.
- **26. októbra 2015** – prednáška ministra zahraničných vecí a európskych záležitostí SR – Miroslava Lajčáka na tému súčasných výziev pre EÚ a miesta SR v medzinárodných vzťahoch.
- **27. októbra 2015** – vedecká konferencia EU v Bratislave pri príležitosti prezentácie aktuálnej publikácie *Vývoj a perspektívy svetovej ekonomiky: Krehké oživenie globálnej ekonomiky v čase relatívne nízkych cien ropy a pretrvávajúcich geopolitických rizík* zo série vedeckých monografií EÚ SAV a EU v Bratislave.
- **5. a 6. novembra 2015** – 16. ročník medzinárodnej konferencie Fakulty hospodárskej informatiky EU v Bratislave – AIESA za účasti zahraničných hostí z univerzít v Krakove, Novom Sade, University of Redlands School of Business z Kalifornie a VŠE Praha.
- **9. novembra 2015** – prednáška Karola Stýbla, spolumasiteľa firmy Lyra Chocolate, s. r. o., študentom Fakulty podnikového manažmentu EU v Bratislave v rámci Fóra pre rozvoj etiky v ekonomike na tému systému fungovania zodpovedného podnikania vo firme.
- **10. novembra 2015** – uskutočnenie dobrovoľného darovania krvi viac ako 80 študentmi EU v Bratislave v rámci kampane – Študentská kvapka krvi, ktorú organizuje Slovenský Červený kríž v spolupráci s Národnou transfúznou službou SR a hematologicko-transfúznymi oddeleniami nemocníc.
- **10. novembra 2015** – vedecká konferencia Ústavu ekonómie a manažmentu EU v Bratislave v spolupráci s Ekonomickým ústavom Slovenskej akadémie vied pri príležitosti prezentácie publikácie *Technológie, financie a budúcnosť* a prednáška doc. Saleh Mothanu Obadiho na tému *Vplyv nových technológií v energetickom sektore*.
- **3. a 4. decembra 2015** – 16. ročník medzinárodnej vedeckej konferencie Fakulty medzinárodných vzťahov EU v Bratislave „Medzinárodné vzťahy 2015: Aktuálne otázky svetovej ekonomiky a politiky“
- **14. decembra 2015** – stretnutie zamestnancov univerzity s vedením univerzity.

VEDECKÉ PODUJATIA ORGANIZOVANÉ FAKULTAMI/ÚEAM EU V BRATISLAVE V ROKU 2015

Národohospodárska fakulta	Štrukturálne zmeny v slovenskej ekonomike – predpoklad prechodu do vyššieho štádia rozvoja Medzinárodná konferencia organizátor: KHP, EÚ SAV/dátum konania: 11. december 2015
	Európska Noc výskumníkov 2015 Mesto a región Mestá a regióny na Slovensku dátum konania: 25. september 2015
Obchodná fakulta	Stredná a východná Európa v meniacom sa podnikateľskom prostredí Medzinárodná vedecká konferencia organizátor: Katedra medzinárodného obchodu dátum konania: 29. máj 2015
	Európska Noc výskumníkov 2015 Mňam po slovensky Mestá a regióny na Slovensku dátum konania: 25. september 2015
Fakulta hospodárskej informatiky	AIESA – budovanie spoločnosti založenej na vedomostiach 16. medzinárodná vedecká konferencia organizátor: FHI/dátum konania: 5. – 6. november 2015
Fakulta podnikového manažmentu	Ekonomika, financie a manažment podniku – rok 2015 medzinárodná vedecká konferencia organizátor: FPM/dátum konania: 16. december 2015
	Európska Noc výskumníkov 2015 Malé rozhodnutia, veľké peniaze dátum konania: 25. september 2015
Fakulta medzinárodných vzťahov	Medzinárodné vzťahy 2015: Aktuálne otázky svetovej ekonomiky a politiky 16. medzinárodná vedecká konferencia organizátor: FMV/dátum konania: 3. – 4. december 2015
	Európska Noc výskumníkov 2015 Precestuj svet s FMV Precestuj svet a spoznaj iné kultúry dátum konania: 25. september 2015
Fakulta aplikovaných jazykov	Cudzie jazyky v premenách času 6. medzinárodná vedecká konferencia organizátor: FAJ/dátum konania: 5. – 6. november 2015
	Európska Noc výskumníkov 2015 Čo vieš o iných kultúrach? Precestuj svet a spoznaj iné kultúry dátum konania: 25. september 2015
Podnikovohospodárska fakulta so sídlom v Košiciach	Marketing, manažment, obchod, finančné a sociálne aspekty podnikania medzinárodná vedecká konferencia organizátor: KOP, KFRP, KM/dátum konania: 22. – 23. október 2015
	Európska Noc výskumníkov 2015 SvetoveDA o peniazoch Téma: Spoločnosť a kultúra, Spoločnosť, Ekológia dátum konania: 25. september 2015
Ústav ekonomie a manažmentu	Vývoj a perspektívy svetovej ekonomiky: Krehké oživenie globálnej ekonomiky v čase relatívne nízkych cien ropy a pretrvávajúcích geopolitických rizík vedecká konferencia organizátor: ÚEaM, EÚ SAV/dátum konania: 27. október 2015
	Technológie, financie a budúcnosť globálnej ekonomiky vedecká konferencia organizátor: ÚEaM/dátum konania: 10. november 2015

III. INFORMÁCIE O POSKYTOVANOM VYSOKOŠKOLSKOM VZDELÁVANÍ

Výchovno-vzdelávacia činnosť na EU v Bratislave sa v roku 2015 realizovala v nadväznosti na priority dlhodobého zámeru EU v Bratislave vo výchovno-vzdelávacej činnosti.

Výchovno-vzdelávacia činnosť na EU v Bratislave bola v súlade so zákonom č. 131/2002 Z. z. o vysokých školách a o zmene a doplnení niektorých zákonov v znení neskorších predpisov, ako aj vnútornými predpismi Ekonomickej univerzity v Bratislave.

Prioritou v oblasti výchovno-vzdelávacej činnosti na EU v Bratislave bolo v roku 2015 i naďalej plnenie hlavných úloh stanovených pre tento rok, ako aj plnenie úloh z dlhodobého zámeru rozvoja EU v Bratislave.

Štúdium na EU v Bratislave bolo v roku 2015 organizované prezenčnou metódou, a to dennou aj externou formou. Výchovno-vzdelávacia činnosť vychádzala aj v akademickom roku 2014/2015 z princípov činnosti univerzity v pedagogickej oblasti, ktoré univerzita uplatňuje pri napĺňaní svojho poslania, a táto oblasť predstavuje dlhodobo jednu z hlavných činností jej fakúlt. Jednotlivé aktivity univerzity a jej fakúlt boli v tejto oblasti orientované najmä na posilňovanie postavenia univerzity v národnom a európskom vzdelávacom priestore, na zvyšovanie kvality a efektívnosti výchovno-vzdelávacieho procesu, internacionalizáciu vzdelávania a tým akceptovateľnosť výsledkov výchovno-vzdelávacieho procesu na trhu práce v SR aj v zahraničí. Výchovno-vzdelávacie proces sa realizoval vo väzbe na výskum a na hospodársku a spoločenskú prax.

V roku 2015 bola úspešne ukončená komplexná akreditácia činností vysokej školy, výsledkom ktorej bolo akreditovanie študijných programov a zaradenie Ekonomickej univerzity v Bratislave medzi univerzitné vysoké školy. Od novembra 2015 sa výučba realizuje na akreditovaných študijných programoch na základe výsledkov komplexnej akreditácie.

a) Údaje o študijných programoch

Obsahové zameranie jednotlivých študijných programov EU v Bratislave a jej fakúlt bolo v súlade s profilom týchto fakúlt.

V akademickom roku 2014/2015 realizovala EU v Bratislave štúdium vo všetkých troch stupňoch vysokoškolského vzdelávania iba v akreditovaných študijných programoch, ktoré boli ponúkané uchádzačom v prijímacom konaní v roku 2014.

V akademickom roku 2014/2015 bolo vzdelávanie zabezpečované nielen v pedagogickom pracovisku Bratislava, ale aj v akreditovanom mimobratislavskom pedagogickom pracovisku v Michalovciach (Podnikovohospodárska fakulta EU v Bratislave so sídlom v Košiciach), kde sa realizuje výučba dennou aj externou formou.

TABUĽKA 3.1: PREHLAD POČTU AKREDITOVANÝCH ŠTUDIJNÝCH PROGRAMOV 1., 2. A 3. STUPŇA ŠTÚDIA NA EU V BRATISLAVE A JEJ FAKULTÁCH V ROKU 2015 (BEZ ŠTUDIJNÝCH PROGRAMOV AKREDITOVANÝCH PRE PEDAGOGICKÉ PRACOVISKÁ MIMO BRATISLAVY) K 1. SEPTEMBRU 2015

fakulta	1. stupeň	2. stupeň	3. stupeň	spolu
NHF EU	7	10	5	22
OF EU	2	4	2	8
FHI EU	3	5	3	11
FPM EU	2	6	2	10
FMV EU	1	1	1	3
FAJ EU	1	1	–	2
PHF EU	2	1	1	4
EU – rektorát	–	3	–	3
EU spolu	18	31	14	63

TABUĽKA 3.2: PREHĽAD POČTU AKREDITOVANÝCH ŠTUDIJNÝCH PROGRAMOV 1., 2. A 3. STUPŇA ŠTÚDIA NA EU V BRATISLAVE A JEJ FAKULTÁCH V ROKU 2015 (BEZ ŠTUDIJNÝCH PROGRAMOV AKREDITOVANÝCH PRE PEDAGOGICKÉ PRACOVISKÁ MIMO BRATISLAVY) PO 1. NOVEMBRI 2015

fakulta	1. stupeň	2. stupeň	3. stupeň	spolu
NHF EU	7	10	5	22
OF EU	3	4	2	9
FHI EU	3	6	2	11
FPM EU	2	6	2	10
FMV EU	1	1	1	3
FAJ EU	1	1	–	2
PHF EU	2	1	1	4
EU spolu	19	29	13	61

V ponuke akreditovaných študijných programov boli v akademickom roku 2014/2015 tiež študijné programy 1. aj 2. stupňa štúdia, ktorých realizácia sa komplexne zabezpečuje v niektorom z cudzích jazykov. Výučba v študijnom programe 1. stupňa štúdia na Fakulte aplikovaných jazykov – Cudzíe jazyky a interkultúrna komunikácia – sa v prevažnej miere zabezpečovala v anglickom, nemeckom, francúzskom, resp. španielskom jazyku. Okrem toho zabezpečovala Fakulta podnikového manažmentu výučbu študijného programu Ekonomika a manažment podniku na 1. stupni štúdia v anglickom jazyku.

TABUĽKA 3.3: PREHĽAD AKREDITOVANÝCH ŠTUDIJNÝCH PROGRAMOV 1. STUPŇA ŠTÚDIA (BC.) NA EU V BRATISLAVE, V KTORÝCH SA V AKADEMICKOM ROKU 2015/2016 ZAČALA REALIZOVAŤ VÝUČBA (K 1. SEPTEMBRU 2015)

fakulta	študijný program
NHF	Ekonomika a právo
	Ekonomická teória a ekonomická žurnalistika
	Financie, bankovníctvo a investovanie
	Ľudské zdroje a sociálny manažment
	Národné hospodárstvo
	Poisťovníctvo
	Verejná správa a regionálny rozvoj
OF	Podnikanie v obchode a v cestovnom ruchu
	Zahraničnoobchodné podnikanie
FHI	Hospodárska informatika
	Manažérske rozhodovanie a informačné technológie
	Účtovníctvo
FPM	Ekonomika a manažment podniku
	Finančný manažment
FMV	Medzinárodné ekonomické vzťahy
FAJ	Cudzíe jazyky a interkultúrna komunikácia
PHF	Ekonomika a manažment podniku
	Obchodné podnikanie

TABUĽKA 3.4: PREHĽAD AKREDITOVANÝCH ŠTUDIJNÝCH PROGRAMOV 2. STUPŇA ŠTÚDIA (ING./MGR.) NA EU V BRATISLAVE, V KTORÝCH SA V AKADEMICKOM ROKU 2015/2016 ZAČALA REALIZOVAŤ VÝUČBA (K 1. SEPTEMBRU 2015)

fakulta	študijný program
NHF	Bankovníctvo
	Daňovníctvo a daňové poradenstvo
	Ekonomická teória a ekonomická žurnalistika
	Financie
	Hospodárska politika
	Medzinárodné financie
	Poisťovníctvo
	Sociálny rozvoj a sociálna politika
	Verejná správa a regionálny rozvoj
	International Finance
OF	Manažment cestovného ruchu
	Marketingový manažment
	Medzinárodný obchod
	Obchodný manažment
FHI	Aktuárstvo
	Manažérske rozhodovanie a informačné technológie
	Operačný výskum a ekonometria
	Štatistické metódy v ekonómii
	Účtovníctvo a audítorstvo
FPM	Ekonomika podniku
	Manažment a ekonomické zručnosti
	Manažment výroby a logistika
	Personálny manažment podniku
	Podnikové financie
	Všeobecný manažment
FMV	Hospodárska diplomacia
FAJ	Cudzie jazyky a interkultúrna komunikácia
PHF	Finančné riadenie podniku
ÚMP	Medzinárodný finančný manažment
	Medzinárodný manažment
	Manažment predaja



NA INFORMAČNÝ DEŇ EU V BRATISLAVE PRE ZÁUJEMCOV O ŠTÚDIUM PRIŠLO 6. FEBRUÁRA 2015 TAKMER 1 000 STREDOŠKOLÁKOV.

TABUĽKA 3.5: PREHĽAD AKREDITOVANÝCH ŠTUDIJNÝCH PROGRAMOV 1. STUPŇA ŠTÚDIA (Bc.) NA EU V BRATISLAVE, V KTORÝCH SA V AKADEMICKOM ROKU 2015/2016 ZAČALA REALIZOVAŤ VÝUČBA (PO 1. NOVEMBRI 2015)

fakulta	študijný program
NHF	Národné hospodárstvo
	Ľudské zdroje a sociálny manažment
	Financie, bankovníctvo a investovanie
	Poisťovníctvo
	Verejná správa a regionálny rozvoj
	Ekonomická teória a ekonomická žurnalistika
	Ekonomía a právo
OF	Podnikanie v cestovnom ruchu a v službách
	Podnikanie v obchode
	Medzinárodné podnikanie
FHI	Hospodárska informatika
	Manažérske rozhodovanie
	Účtovníctvo
FPM	Ekonomika a manažment podniku
	Finančný manažment
FMV	Medzinárodné ekonomické vzťahy
FAJ	Cudzie jazyky a interkultúrna komunikácia
PHF	Ekonomika a manažment podniku
	Obchodné podnikanie



OTVORENIE NOVÉHO AKADEMICKÉHO ROKA ZA ÚČASTI PODPREDESEDU VLÁDY A MINISTRA FINANCIÍ VLÁDY SR PETRA KAŽIMÍRA 28. SEPTEMBRA 2015.

TABUĽKA 3.6: PREHĽAD AKREDITOVANÝCH ŠTUDIJNÝCH PROGRAMOV 2. STUPŇA ŠTÚDIA (ING./MGR.) NA EU V BRATISLAVE, V KTORÝCH SA V AKADEMICKOM ROKU 2015/2016 ZAČALA REALIZOVAŤ VÝUČBA (PO 1. NOVEMBRI 2015)

fakulta	študijný program
NHF	Bankovníctvo
	Daňovníctvo a daňové poradenstvo
	Ekonomická teória a ekonomická žurnalistika
	Financie
	Hospodárska politika
	Medzinárodné financie
	Poisťovníctvo
	Sociálny rozvoj a sociálna politika
	Verejná správa a regionálny rozvoj
	International Finance
OF	Manažment cestovného ruchu
	Manažment medzinárodného obchodu
	Marketingový a obchodný manažment
	Manažment predaja
FHI	Aktuárstvo
	Informačný manažment
	Operačný výskum a ekonometria
	Štatistické metódy v ekonómii
	Účtovníctvo a audítorstvo
	Medzinárodný finančný manažment
FPM	Ekonomika podniku
	Manažment a ekonomické zručnosti
	Manažment výroby a logistika
	Personálny manažment podniku
	Podnikové financie
	Všeobecný manažment
FMV	Hospodárska diplomacia
FAJ	Cudzie jazyky a interkultúrna komunikácia
PHF	Finančné riadenie podniku

Na druhom stupni štúdia boli poskytované študijné programy, ktoré sa zabezpečujú komplexne v cudzom jazyku: študijný program Medzinárodný finančný manažment, ktorý je spoločným študijným programom v spolupráci s Univerzitou Martina Luthera v Halle-Wittenbergu a zabezpečuje sa v nemeckom jazyku, študijný program Manažment predaja, ktorý sa realizuje vo francúzskom jazyku a participuje na ňom Lotrinská univerzita v Nancy a študijný program Medzinárodný manažment, ktorý sa zabezpečuje v anglickom jazyku. Pred ukončením komplexnej akreditácie, v akademickom roku 2014/2015, sa poskytovali ako celouniverzitné študijné programy, v akademickom roku 2015/2016 sa uvedené programy poskytujú už v gestorstve jednotlivých fakúlt.

Absolventi študijného programu Medzinárodný finančný manažment a Manažment predaja získavajú dvojitý diplom z EU v Bratislave a z univerzity participujúcej na jeho realizácii. Rovnako majú možnosť získať dvojitý diplom absolventi študijného programu Medzinárodný manažment, ktorý sa realizuje medzi EU v Bratislave a Univerzitou v Strassbourgu.

EU v Bratislave a Nottingham Trent University vo Veľkej Británii umožnili študentom Národohospodárskej fakulty absolvovať 2. stupeň štúdia v študijnom programe Medzinárodné financie a získať inžiniersky diplom EU v Bratislave, a tiež spoločný diplom vydaný uznávanou britskou univerzitou (titul Master of Science).

TABUĽKA 3.7: PREHĽAD AKREDITOVANÝCH ŠTUDIJNÝCH PROGRAMOV 3. STUPŇA ŠTÚDIA (PHD.) NA EU V BRATISLAVE, V KTORÝCH SA V AKADEMICKOM ROKU 2015/2016 ZAČALA REALIZOVAŤ VÝUČBA (K 1. SEPTEMBRU 2015)

fakulta	študijný program
NHF	Ekonomická teória
	Financie a bankovníctvo
	Hospodárska politika
	Poisťovníctvo
	Verejná správa a regionálny rozvoj
OF	Manažment medzinárodného podnikania
	Marketingový a obchodný manažment
FHI	Ekonometria a operačný výskum
	Kvantitatívne metódy v ekonómii
	Účtovníctvo
FPM	Ekonomika a manažment podniku
FMV	Medzinárodné ekonomické vzťahy
PHF	Ekonomika a manažment podniku

TABUĽKA 3.8: PREHĽAD AKREDITOVANÝCH ŠTUDIJNÝCH PROGRAMOV 3. STUPŇA ŠTÚDIA (PHD.) NA EKONOMICKEJ UNIVERZITE V BRATISLAVE, V KTORÝCH SA V AKADEMICKOM ROKU 2015/2016 ZAČALA REALIZOVAŤ VÝUČBA (PO 1. NOVEMBRI 2015)

fakulta	študijný program
NHF	Ekonomická teória
	Financie a bankovníctvo
	Hospodárska politika
	Poisťovníctvo
	Verejná správa a regionálny rozvoj
OF	Manažment medzinárodného podnikania
	Marketingový a obchodný manažment
FHI	Účtovníctvo
	Ekonometria a operačný výskum
FPM	Ekonomika a manažment podniku
FMV	Medzinárodné ekonomické vzťahy
PHF	Ekonomika a manažment podniku

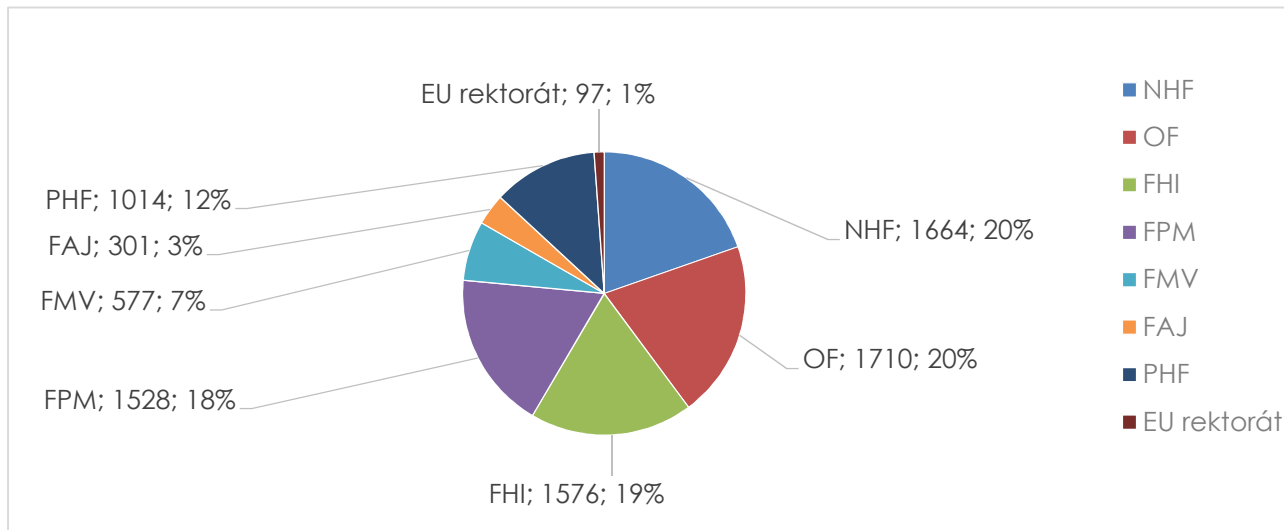
Pre akademický rok 2015/2016 bolo v roku 2015 vypísané prijímacie konanie na väčšinu akreditovaných študijných programov.

Z akreditovaných študijných programov EU v Bratislave patrí ich prevažná väčšina do podskupiny 3.3 – Ekonómia a manažment skupiny 3 – Sociálne, ekonomické a právne vedy sústavy študijných odborov. Z iných skupín študijných odborov realizovala EU v Bratislave v akademickom roku 2014/2015 študijný program 1. stupňa na Fakulte aplikovaných jazykov – Cudzie jazyky a interkultúrna komunikácia, ktorý je začlenený do podskupiny 2.1 – Humanitné vedy skupiny 2 – Humanitné vedy a umenie, študijný program – Manažment cestovného ruchu, ktorý je začlenený do podskupiny 8.1 – Osobné služby skupiny 8 – Služby (Obchodná fakulta) sústavy študijných odborov a študijný program 1. stupňa štúdia na Fakulte hospodárskej informatiky – Hospodárska informatika, ktorý je začlenený do podskupiny 9.2 – Informatické vedy, informačné a komunikačné technológie skupiny 9 – Informatické vedy, matematika, informačné a komunikačné technológie sústavy študijných odborov. Fakulta podnikového manažmentu realizovala akreditovaný študijný program Manažment a ekonomické zručnosti na 2. stupni štúdia, ktorý je akreditovaný v kombinácii študijných odborov 3.3.13 – Finančný manažment a 3.3.16 – Ekonomika a manažment podniku podskupiny 3.3 – Ekonómia a manažment sústavy študijných odborov.

b) Údaje o študentoch a ich štruktúre

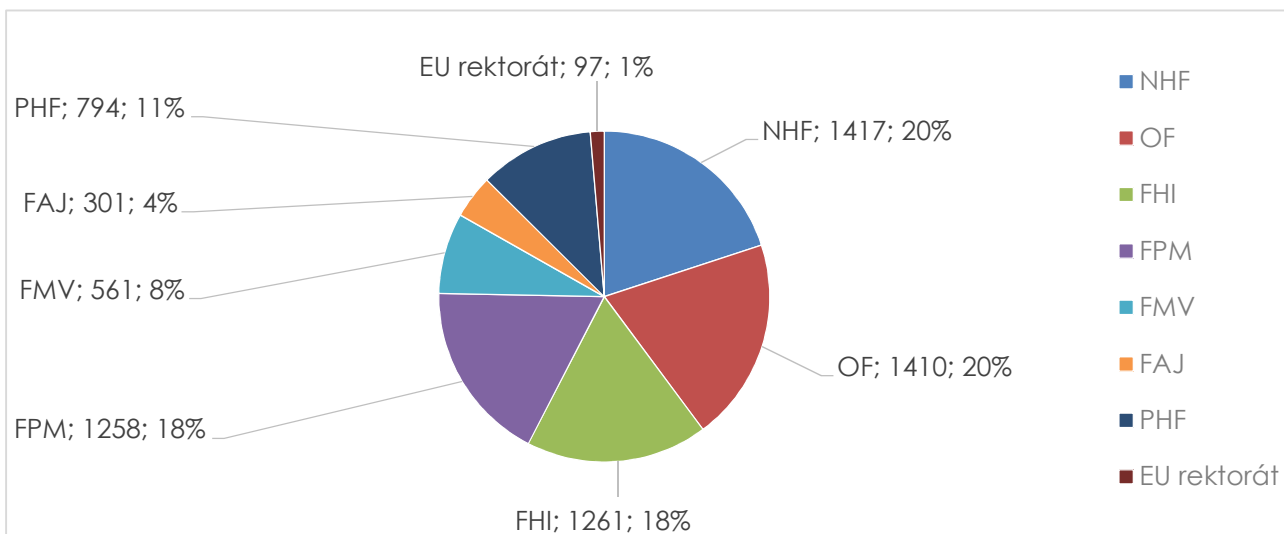
Na EU v Bratislave a jej 7 fakultách bolo zapísaných k 31. októbru 2015 celkom 8 467 študentov na všetkých stupňoch a vo všetkých formách štúdia. V porovnaní s rokom 2014 došlo k zníženiu počtu zapísaných študentov o 576, t. j. o 6,4 % a v porovnaní s rokom 2013 predstavovalo toto zníženie 713 študentov, t. j. 7,31 %. Tento pokles bol spôsobený znížením počtu prihlásených uchádzačov o štúdium, čo bolo vyvolané predovšetkým socio-demografickým vývojom a zvýšením počtu fakúlt s ekonomickým zameraním v SR.

POČET ŠTUDENTOV K 31. OKTÓBRU 2015



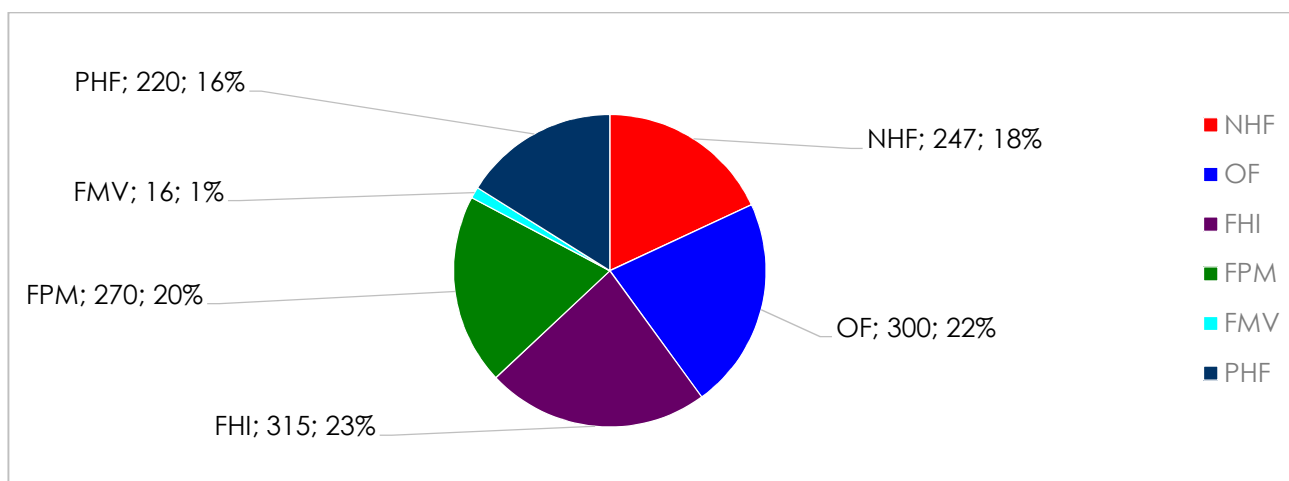
Z celkového počtu študentov bolo k 31. októbru 2015 zapísaných na dennú formu štúdia spolu 7 099 študentov (vrátane cudzincov), z toho 4 252 študentov, t. j. 59,90 % z počtu študentov dennej formy štúdia na 1. stupni štúdia (z toho 39 cudzincov – 0,92 %). V porovnaní s predchádzajúcim rokom došlo k poklesu počtu študentov v dennej forme štúdia na 1. stupni štúdia o 304, t. j. o 6,67 %. Na druhom stupni štúdia bolo v roku 2015 zapísaných 2 678 študentov denného štúdia, t. j. 37,72 % celkového počtu študentov denného štúdia (z toho 51 cudzincov – 1,90 %). V porovnaní s predchádzajúcim rokom došlo k poklesu počtu študentov dennej formy štúdia na 2. stupni štúdia o 58, t. j. o 2,12 % (v roku 2014 bol pokles počtu študentov dennej formy štúdia na 2. stupni štúdia o 462, t. j. o 14,44 %). Na treťom stupni štúdia bolo v roku 2015 zapísaných 169 študentov denného štúdia, t. j. 2,38 % (z toho 7 cudzincov – 4,14 %). V porovnaní s rokom 2014 došlo k poklesu počtu študentov dennej formy štúdia na treťom stupni štúdia o 17, t. j. o 9,14 %.

POČET ŠTUDENTOV DENNÉHO ŠTÚDIA K 31. OKTÓBRU 2015



Na externú formu štúdia bolo v roku 2015 zapísaných spolu 1 368 študentov (vrátane cudzincov), z toho na 1. stupni štúdia 560, t. j. 40,93 % (z toho 4 cudzinci – 0,71 %). V porovnaní s predchádzajúcim rokom bol zaznamenaný pokles študentov externej formy štúdia na 1. stupni štúdia o 5, t. j. o 0,88 %. Na 2. stupni externého štúdia bolo v roku 2015 zapísaných 677 študentov, t. j. 49,49 % z celkového počtu študentov externého štúdia (z toho 4 cudzinci – 0,59 %). V porovnaní s rokom 2014 došlo k poklesu počtu študentov externej formy štúdia na 2. stupni štúdia o 98, t. j. o 12,65 %. Na 3. stupni štúdia študovalo v roku 2015 131 študentov, t. j. 9,58 % počtu študentov externého štúdia (z toho 18 cudzincov – 15,65 %). V porovnaní s predchádzajúcim rokom je stav externých študentov 3. stupňa štúdia o 42 študentov t. j. o 26,75 % nižší.

POČET ŠTUDENTOV EXTERNÉHO ŠTÚDIA K 31. OKTÓBRU 2015



Z celkového počtu študentov všetkých stupňov štúdia – 8 467 – bolo na štúdium 1. stupňa štúdia zapísaných k 31. októbru 2015 spolu 4 812 študentov, t. j. 56,94 %. V porovnaní s rokom 2014 došlo k poklesu počtu študentov 1. stupňa štúdia o 377 študentov, t. j. o 7,26 %. Z počtu 4 812 študentov 1. stupňa štúdia bolo 4 252 študentov denného štúdia (t. j. 88,36 %) a 560 študentov externého štúdia (t. j. 11,64 %).

POČET ŠTUDENTOV 1. STUPŇA ŠTÚDIA K 31. OKTÓBRU 2015

	NHF	OF	FHI	FPM	FMV	FAJ	PHF
denné	876	833	745	756	348	215	479
externé	120	112	124	105	0	0	99

Z celkového počtu študentov všetkých stupňov štúdia – 8 451 – bolo na štúdium 2. stupňa štúdia zapísaných spolu 3 355 študentov, t. j. 39,70 %. V porovnaní s rokom 2014 došlo k poklesu počtu študentov 2. stupňa štúdia o 156 študentov, t. j. o 4,44 %. Z počtu 3 355 študentov 2. stupňa štúdia bolo 2 678 študentov denného štúdia (t. j. 79,82 %) a 677 študentov externého štúdia (t. j. 20,18 %).

POČET ŠTUDENTOV 2. STUPŇA ŠTÚDIA K 31. OKTÓBRU 2015

	NHF	OF	FHI	FPM	FMV	FAJ	PHF	EU rektorát
denné	491	548	493	475	196	86	292	97
externé	105	162	170	131	0	0	109	0

Z celkového počtu študentov všetkých stupňov – 8 451 – bolo na štúdium 3. stupňa štúdia zapísaných k 31. októbru 2015 spolu 284 študentov, t. j. 3,36 %. V porovnaní s rokom 2014 došlo k poklesu počtu študentov 3. stupňa štúdia o 79 študentov, t. j. o 23,03 %. Z počtu 284 študentov 3. stupňa štúdia bolo 169 študentov denného štúdia (t. j. 59,51 %) a 115 študentov externého štúdia (t. j. 40,49 %).

POČET ŠTUDENTOV 3. STUPŇA ŠTÚDIA K 31. OKTÓBRU 2015

	NHF	OF	FHI	FPM	FMV	FAJ	PHF
denné	50	29	23	27	17	0	23
externé	5	26	21	34	16	0	12

Národohospodárska fakulta sa podieľa na celkovom počte študentov EU v Bratislave 19,65 % (v roku 2014 to bolo 20,47 %). Jej podiel na počte študentov 1. stupňa štúdiá je 20,70 % (v roku 2014 to bolo 20,87 %), podiel na počte študentov 2. stupňa štúdiá je 24 % (v roku 2014 to bolo 19,51 %), podiel na počte študentov 3. stupňa štúdiá je 19,37 % (v roku 2014 to bolo 24,20 %). Podiel tejto fakulty na počte študentov denného štúdiá EU v Bratislave tvorí 19,96 % (v roku 2014 to bolo 20,75 %) a na počte študentov externého štúdiá tvorí 18,06 % (v roku 2014 to bolo 19,11 %). Z celkového počtu 1 664 študentov Národohospodárskej fakulty študuje v dennej forme štúdiá 1 417 študentov, t. j. 85,16 % (v roku 2014 to bolo 1 552 študentov, t. j. 83,85 %) a v externej forme štúdiá študuje 247 študentov, t. j. 14,84 % (v roku 2014 to bolo 299 študentov, t. j. 16,15 %). Na 1. stupni štúdiá študuje 996 študentov, t. j. 59,86 % z celkového počtu študentov tejto fakulty (v roku 2014 to bolo 1 083 študentov, t. j. 58,51 %), na 2. stupni štúdiá študuje 596 študentov, t. j. 35,82 % (v roku 2014 to bolo 685 študentov, t. j. 37,01 %) a na 3. stupni štúdiá študuje 72 študentov, t. j. 4,33 % (v roku 2014 to bolo 83 študentov, t. j. 4,48 %).

Obchodná fakulta sa podieľa na celkovom počte študentov EU v Bratislave 20,20 % (v roku 2014 to bolo 20,48 %). Jej podiel na počte študentov 1. stupňa štúdiá je 19,64 % (v roku 2014 to bolo 20,27 %), podiel na počte študentov 2. stupňa štúdiá je 21,16 % (v roku 2014 to bolo 20,82 %) a podiel na počte študentov 3. stupňa štúdiá je 18,33 % (v roku 2014 to bolo 20,12 %). Podiel tejto fakulty na počte študentov denného štúdiá EU v Bratislave tvorí 19,86 % (v roku 2014 to bolo 19,80 %) a na počte študentov externého štúdiá tvorí 22,19 % (v roku 2014 to bolo 23,71 %). Z celkového počtu 1 710 študentov Obchodnej fakulty študuje v dennej forme 1 410 študentov, t. j. 82,46 % (v roku 2014 to bolo 79,97 %) a v externej forme štúdiá študuje 300 študentov, t. j. 17,54 % (v roku 2014 to bolo 20,03 %). Na 1. stupni štúdiá študuje 945 študentov, t. j. 55,26 % (v roku 2014 to bolo 1 052 študentov, t. j. 56,80 %) z celkového počtu študentov tejto fakulty, na 2. stupni štúdiá študuje 710 študentov, t. j. 41,52 % (v roku 2014 to bolo 731 študentov, t. j. 39,47 %) a na 3. stupni štúdiá študuje 55 študentov, t. j. 3,22 % (v roku 2014 to bolo 69 študentov, t. j. 3,73 %).

Fakulta hospodárskej informatiky sa podieľa na celkovom počte študentov EU v Bratislave 18,61 % (v roku 2014 to bolo 18,98 %). Jej podiel na počte študentov 1. stupňa štúdiá je 18,06 % (v roku 2014 to bolo 16,77 %), podiel na počte študentov 2. stupňa štúdiá je 19,76 % (v roku 2014 to bolo 22,59 %) a podiel na počte študentov 3. stupňa štúdiá je 14,67 % (v roku 2014 to bolo 15,45 %). Podiel tejto fakulty na počte študentov denného štúdiá EU v Bratislave tvorí 17,76 % (v roku 2014 to bolo 17,50 %) a na počte študentov externého štúdiá tvorí 23,03 % (v roku 2014 to bolo 26,01 %). Z celkového počtu 1 576 študentov Fakulty hospodárskej informatiky študuje v dennej forme štúdiá 1 261 študentov, t. j. 80,01 % (v roku 2014 to bolo 76,28 %) a v externej forme štúdiá študuje 315 študentov, t. j. 19,99 % (v roku 2014 to bolo 23,72 %). Na 1. stupni štúdiá študuje 869 študentov, t. j. 55,14 % z celkového počtu študentov tejto fakulty (v roku 2014 to bolo 870 študentov, t. j. 50,70 %), na 2. stupni štúdiá študuje 663 študentov, t. j. 42,07 % (v roku 2014 to bolo 793 študentov, t. j. 46,21 %) a na 3. stupni štúdiá študuje 44 študentov, t. j. 2,79 % (v roku 2014 to bolo 53 študentov, t. j. 3,09 %).

Fakulta podnikového manažmentu sa podieľa na celkovom počte študentov EU v Bratislave 18,05 % (v roku 2014 to bolo 17,85 %). Jej podiel na počte študentov 1. stupňa štúdiá je 17,89 % (v roku 2014 to bolo 18,60 %), podiel na počte študentov 2. stupňa štúdiá je 18,06 % (v roku 2014 to bolo 16,43 %) a podiel na počte študentov 3. stupňa štúdiá je 20,33 % (v roku 2014 to bolo 20,99 %). Podiel tejto fakulty na počte študentov denného štúdiá EU v Bratislave tvorí 17,72 % (v roku 2014 to bolo 18,09 %) a na počte študentov externého štúdiá tvorí 19,97 % (v roku 2014 to bolo 16,68 %). Z celkového počtu 1 528 študentov Fakulty podnikového manažmentu študuje v dennej forme štúdiá 1 258 študentov, t. j. 82,33 % (v roku 2014 to bolo 1 353 študentov, t. j. 83,83 %) a v externej forme štúdiá študuje 270 študentov, t. j. 17,67 % (v roku 2014 to bolo 261 študentov 16,17 %). Na 1. stupni štúdiá študuje 861 študentov, t. j. 56,35 % z celkového počtu študentov tejto fakulty (v roku 2014 to bolo 965 študentov, t. j. 59,79 %), na 2. stupni štúdiá študuje 606 študentov, t. j. 39,66 % (v roku 2014 to bolo 577 študentov, t. j. 35,75 %) a na 3. stupni štúdiá študuje 61 študentov, t. j. 3,99 % (v roku 2014 to bolo 72 študentov, t. j. 4,46 %).

Fakulta medzinárodných vzťahov sa podieľa na celkovom počte študentov EU v Bratislave 6,81 % (v roku 2014 to bolo 6,66 %). Jej podiel na počte študentov 1. stupňa štúdiá je 7,23 % (v roku 2014 to bolo 7,73 %), podiel na počte študentov 2. stupňa štúdiá je 5,84 % (v roku 2014 to bolo 4,78 %) a podiel na počte študentov 3. stupňa štúdiá je 11,00 % (v roku 2014 to bolo 9,62 %). Podiel tejto fakulty na počte študentov denného štúdiá EU v Bratislave tvorí 7,90 % (v roku 2014 to bolo 7,78 %) a podiel na počte študentov externého štúdiá tvorí 1,17 % (v roku 2014 to bolo 1,28 %). Fakulta medzinárodných vzťahov má študentov v externej forme štúdiá iba na 3. stupni štúdiá. Z celkového počtu 577 študentov Fakulty medzinárodných vzťahov študuje v dennej forme štúdiá 561 študentov, t. j. 97,23 %

(v roku 2014 to bolo 96,68 %) a v externej forme štúdia študuje 16 študentov, t. j. 2,77 % (v roku 2014 to bolo 3,32 %). Na 1. stupni štúdia študuje 348 študentov, t. j. 60,31 % z celkového počtu študentov tejto fakulty (v roku 2014 to bolo 401 študentov, t. j. 66,61 %), na 2. stupni štúdia študuje 196 študentov, t. j. 33,97 % (v roku 2014 to bolo 168 študentov, t. j. 27,91 %) a na 3. stupni štúdia študuje 33 študentov, t. j. 5,72 % (v roku 2014 to bolo 33 študentov, t. j. 5,48 %).

Podnikovohospodárska fakulta so sídlom v Košiciach sa podieľa na celkovom počte študentov EU v Bratislave 11,98 % (v roku 2014 to bolo 11,37 %). Jej podiel na počte študentov 1. stupňa štúdia je 12,01 % (v roku 2014 to bolo 11,51 %), podiel na počte študentov 2. stupňa štúdia je 11,95 % (v roku 2014 to bolo 11,34 %) a podiel na počte študentov 3. stupňa štúdia je 12,67 % (v roku 2014 to bolo 9,62 %). Podiel tejto fakulty na počte študentov denného štúdia EU v Bratislave tvorí 11,18 % (v roku 2014 to bolo 10,98 %) a podiel na počte študentov externého štúdia tvorí 16,08 % (v roku 2014 to bolo 13,23 %). Z celkového počtu 1 014 študentov Podnikovohospodárskej fakulty študuje v dennej forme štúdia 794 študentov, t. j. 78,23 % (v roku 2014 to bolo 79,86 %) a v externej forme štúdia študuje 220 študentov, t. j. 21,77 % (v roku 2014 to bolo 20,14 %). Na 1. stupni štúdia študuje 578 študentov, t. j. 56,94 % z celkového počtu študentov tejto fakulty (v roku 2014 to bolo 597 študentov, t. j. 58,07 %), na 2. stupni štúdia študuje 401 študentov, t. j. 39,51 % (v roku 2014 to bolo 398 študentov, t. j. 38,72 %) a na 3. stupni štúdia študuje 35 študentov, t. j. 3,55 % (v roku 2014 to bolo 33 študentov, t. j. 3,21 %).

Fakulta aplikovaných jazykov sa podieľa na celkovom počte študentov EU v Bratislave 3,56 % (v roku 2014 to bolo 3,05 %). Jej podiel na počte študentov 1. stupňa štúdia je 4,47 % (v roku 2014 to bolo 4,26 %) a podiel na počte študentov 2. stupňa štúdia je 2,56 % (v roku 2014 to bolo 1,57 %). Fakulta aplikovaných jazykov nemá študentov v externej forme štúdia, ani študentov na 3. stupni štúdia. Z celkového počtu 301 študentov Fakulty aplikovaných jazykov na 1. stupni študuje 215 študentov, t. j. 71,43 % (v roku 2014 to bolo 221, t. j. 80,07 %) a na 2. stupni 86 študentov, t. j. 28,57 % (v roku 2014 to bolo 55 študentov, t. j. 19,93 %).

EU v Bratislave – rektorát (pre celouniverzitné študijné programy) sa podieľa na celkovom počte študentov EU v Bratislave 1,15 % (v roku 2014 to bolo 1,15 %). Vzhľadom k tomu, že celouniverzitné študijné programy sa ponúkajú iba na 2. stupni štúdia v dennej forme štúdia, podiel študentov týchto programov na počte študentov 2. stupňa štúdia je 2,89 % (v roku 2014 to bolo 2,96 %) a podiel na počte študentov denného štúdia je 1,37 % (v roku 2014 to bolo 1,39 %).

Po skončení procesu komplexnej akreditácie požiadali študenti celouniverzitných študijných programov o zmenu študijného programu v súvislosti so skutočnosťou, že tzv. celouniverzitné študijné programy sa stali súčasťou jednotlivých fakúlt a EU v Bratislave nepožiadala o ich akreditáciu na úrovni univerzity. Od novembra 2015 sú študenti dovtedy realizovaných celouniverzitných študijných programov študentmi jednotlivých fakúlt.



V AKADEMICKOM ROKU 2014 – 2015 SA KONALI PROMÓCIE ABSOLVENTOV 29. JÚNA – 7. JÚLA 2015. ŠTÚDIUM UKONČILO SPOLU 2 849 ŠTUDENTOV, POČET ABSOLVENTOV EU V BRATISLAVE TAK PREKROČIL 90 000.

TABUĽKA 3.9: POČET ŠTUDENTOV EU V BRATISLAVE A JEJ FAKÚLT K 31. OKTÓBRU 2015

fakulta	stupeň štúdia	denná forma		externá forma		spolu
		občania SR	cudzinci	občania SR	cudzinci	
NHF	1	870	6	119	1	996
	2	484	7	105	0	596
	3	47	3	22	0	55
spolu NHF		1401	16	246	1	1664
OF	1	823	10	110	2	945
	2	542	6	160	2	710
	3	28	1	22	4	55
spolu OF		1393	17	292	8	1710
FHI	1	743	2	124	0	869
	2	490	3	170	0	663
	3	22	1	20	1	44
spolu FHI		1255	6	314	1	1576
FPM	1	747	9	105		861
	2	471	4	130	1	606
	3	27	0	25	9	61
spolu FPM		1245	13	260	10	1528
FMV	1	338	10	0	0	348
	2	181	15	0	0	196
	3	15	2	13	3	33
spolu FMV		534	27	13	3	577
FAJ	1	213	2	0	0	215
	2	86	0	0	0	86
	3	0	0	0	0	0
spolu FAJ		299	2	0	0	301
PHF	1	479	0	98	1	578
	2	289	3	108	1	401
	3	23	0	11	1	35
spolu PHF		791	3	217	3	1014
EU rektorát	1					0
	2	84	13	0	0	97
	3					0
spolu EU rektorát		84	13	0	0	97
spolu podľa stupňov	1	4213	39	556	4	4812
	2	2627	51	673	4	3355
	3	162	7	113	18	300
spolu EU v Bratislave		002	97	1342	26	8467

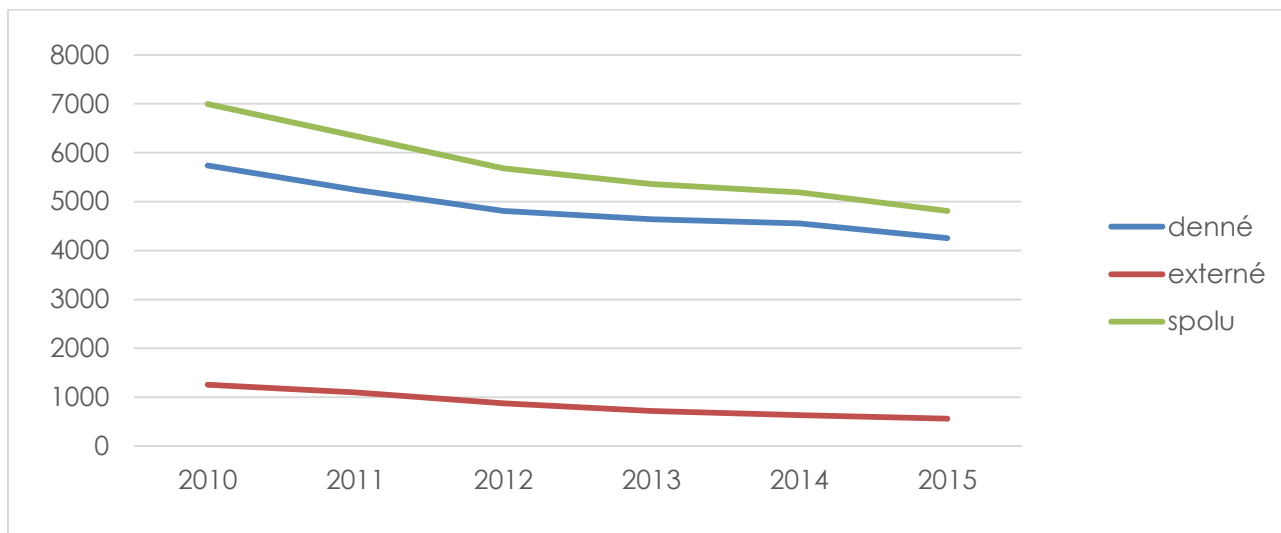
Na EU v Bratislave bolo v roku 2015 zapísaných spolu 123 cudzincov (v roku 2014 to bolo 120 cudzincov), z toho v dennej forme bolo zapísaných 97 cudzincov a v externej forme štúdia bolo zapísaných 26 študentov. Na 1. stupni štúdia bolo zapísaných 43 študentov – cudzincov, z toho 39 študentov – cudzincov v dennej forme a 4 študenti – cudzinci v externej forme štúdia. Na 2. stupni štúdia bolo zapísaných 55 študentov – cudzincov, z toho 51 v dennej forme a 4 v externej forme štúdia. Na 3. stupni štúdia bolo zapísaných 25 študentov – cudzincov, z toho 7 v dennej forme a 18 v externej forme štúdia.

TABUĽKA 3.10: VÝVOJ POČTU ŠTUDENTOV NA EU V BRATISLAVE V ROKOCH 2010 – 2015

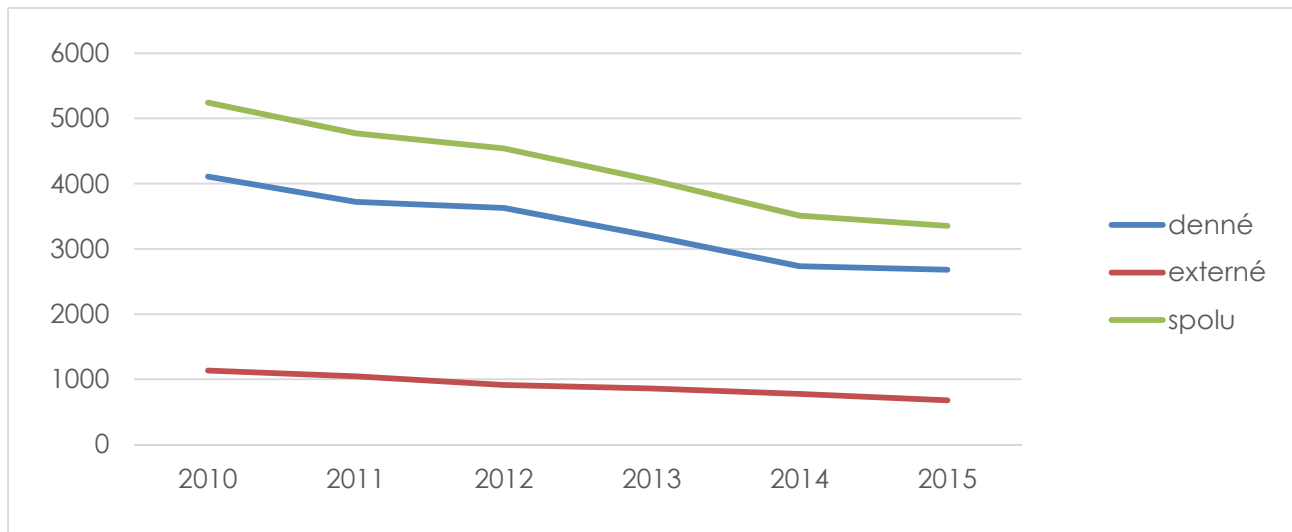
denná forma						
stupeň	2015	2014	2013	2012	2011	2010
1	4252	4556	4638	4807	5241	5740
2	2678	2736	3198	3630	3723	4109
1+2	0	0	0	0	0	1
3	169	186	187	216	253	262
spolu	7099	7478	8023	8653	9217	10112
externá forma						
stupeň	2015	2014	2013	2012	2011	2010
1	560	633	719	876	1098	1259
2	677	775	857	911	1046	1132
1+2	0	0	0	0	0	2
3	131	157	157	194	222	324
spolu	1368	1565	1733	1981	2366	2717
v dennej aj v externej forme spolu						
stupeň	2015	2014	2013	2012	2011	2010
1	4812	5189	5357	5683	6339	6999
2	3355	3511	4055	4541	4769	5241
1+2	0	0	0	0	0	3
3	300	343	344	410	475	586
spolu	8467	9043	9756	10634	11583	12829

1+2 študijné programy podľa § 53 ods. 3 zákona.

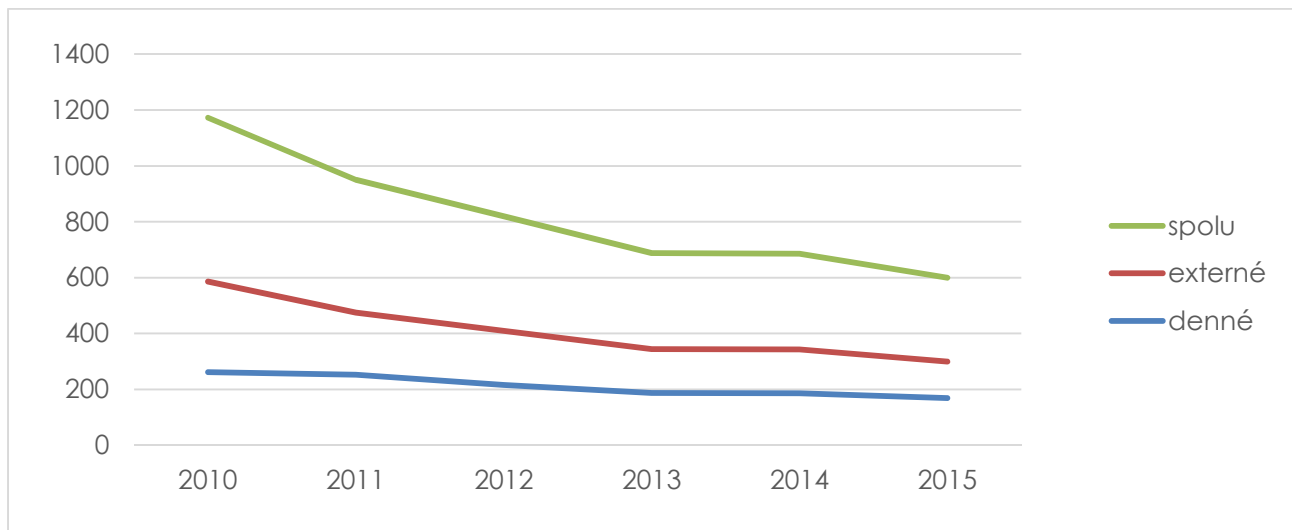
VÝVOJ POČTU ŠTUDENTOV 1. STUPŇA ŠTÚDIA



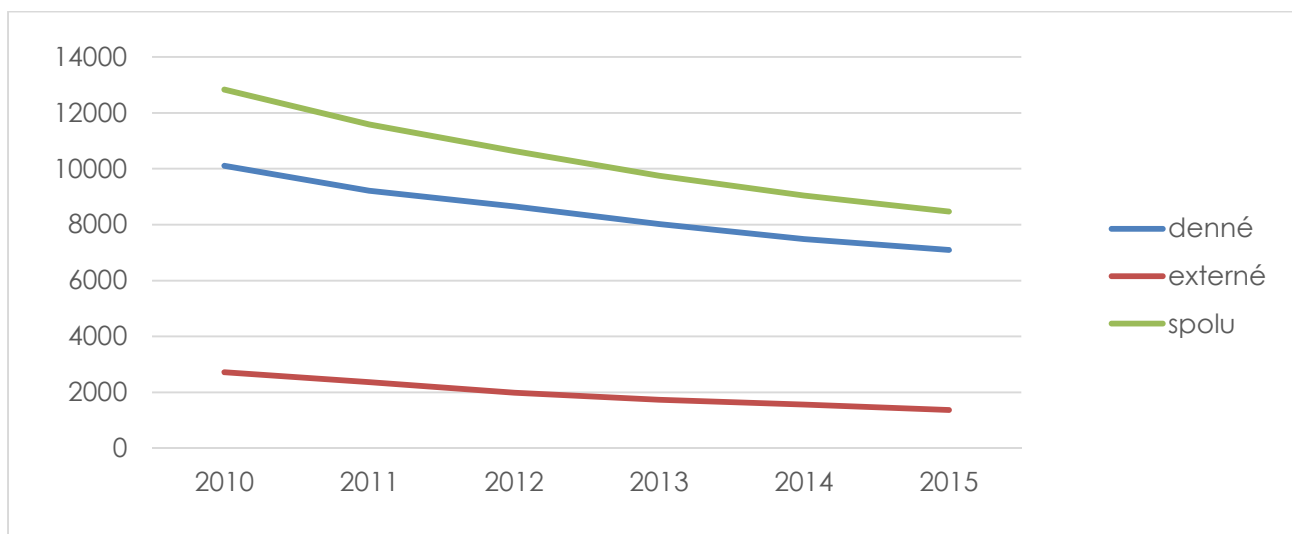
VÝVOJ POČTU ŠTUDENTOV 2. STUPŇA ŠTÚDIA



VÝVOJ POČTU ŠTUDENTOV 3. STUPŇA ŠTÚDIA



VÝVOJ POČTU ŠTUDENTOV SPOLU



c) Údaje o akademickej mobilite študentov

EU v Bratislave dosahuje dlhodobovo vynikajúce výsledky v oblasti mobilit z hľadiska realizácie prijatých a vyslaných študentov, učiteľov a zamestnancov. V roku 2015 bolo do zahraničia vyslaných celkove 423 študentov EU v Bratislave, z toho na študijné pobyty 345 a 78 na praktické stáže. V roku 2015 bolo zo zahraničia na EU v Bratislave prijatých celkove 360 študentov (Tabuľka č. 6 tabuľkovej prílohy).

d) Údaje o záujme o štúdium a o výsledkoch prijímacieho konania

Prijímanie uchádzačov na študijné programy EU v Bratislave a jej fakúlt sa uskutočnilo v roku 2015 podľa zásad prijímacieho konania, ktoré schválil Akademický senát EU v Bratislave a akademické senáty jednotlivých fakúlt.

Prijímacie konanie na EU v Bratislave pre 1. stupeň štúdia sa realizuje podľa spoločných zásad prijatých pre všetky fakulty. Všetci uchádzači o štúdium na 1. stupni štúdia sa museli zúčastniť prijímacej skúšky zo všetkých jej častí. Prijímacie skúšky na 1. stupeň štúdia sa konali na fakultách EU v Bratislave jednotným spôsobom (písomne formou testov), a to z predmetov matematika, cudzí jazyk a základy ekonómie a ekonomiky. Na Fakulte medzinárodných vzťahov sa prijímacie skúšky konali okrem vyššie uvedených predmetov aj z druhého cudzieho jazyka. Prijímacie skúšky na Fakulte aplikovaných jazykov sa konali z predmetov základy ekonómie a ekonomiky, anglický jazyk a nemecký jazyk, anglický a francúzsky jazyk, anglický a španielsky jazyk a nemecký a francúzsky jazyk. Uchádzači o štúdium zo zahraničia boli povinní vykonať prijímaciu skúšku zo slovenského jazyka. V predmete cudzí jazyk mal uchádzač možnosť výberu z týchto cudzích jazykov: anglického, nemeckého, ruského, francúzskeho, španielskeho a talianskeho (podľa ponuky jednotlivých fakúlt – na Fakulte medzinárodných vzťahov a na Podnikovohospodárskej fakulte so sídlom v Košiciach nebol v ponuke taliansky jazyk).

Zásady prijímacieho konania pre 2. stupeň štúdia sú v kompetencii jednotlivých fakúlt pri zachovaní jednotného postupu vo vydávaní rozhodnutí a rozhodovaní o prijatí na štúdium, preto si jednotlivé fakulty samostatne stanovili ďalšie podmienky pre prijatie na štúdium študijného programu 2. stupňa. Prijímanie uchádzačov o štúdium celouniverzitných študijných programov Manažment predaja a Medzinárodný manažment prebiehalo formou výberového konania pri hodnotení vopred stanovených kritérií.

Prijímacie konanie na 3. stupeň štúdia bolo v roku 2015 tiež realizované podľa spoločných zásad prijímacieho konania na 3. stupeň štúdia.

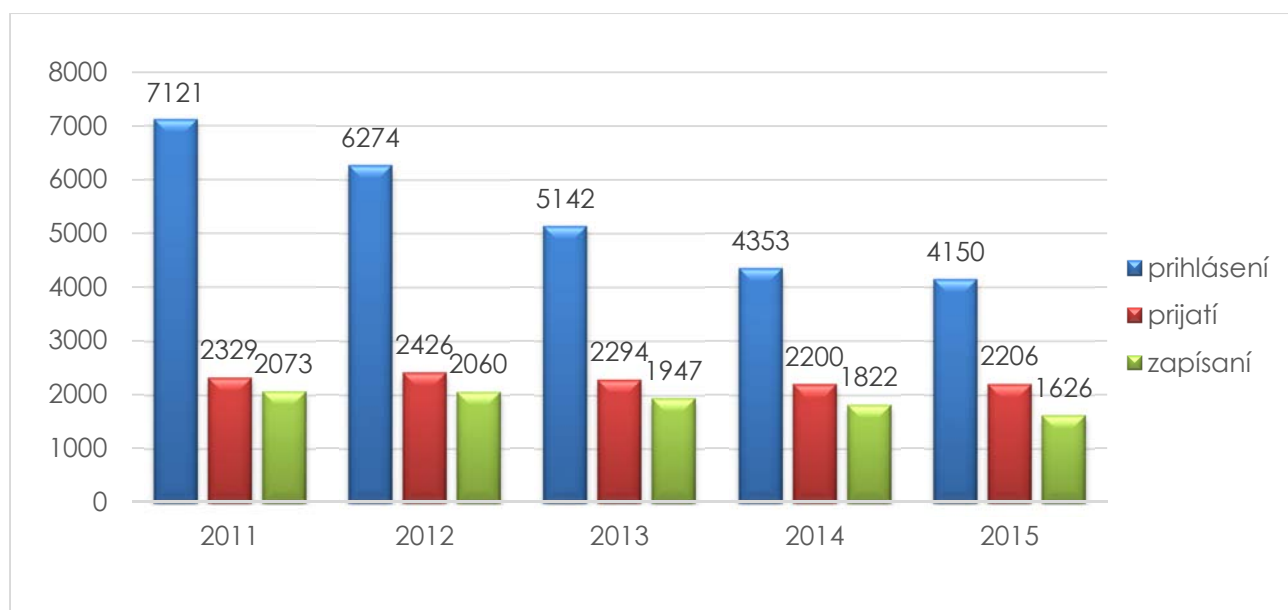


11. PROMÓCIE ABSOLVENTOV ŠTUDIJNÉHO PROGRAMU MEDZINÁRODNÝ FINANČNÝ MANAŽMENT V NEMECKOM JAZYKU ZA ÚČASTI PROF. MICHALA FENDEKA Z EU V BRATISLAVE A PROF. RALFA EBELINGA Z UNIVERZITY MARTINA LUTHERA V HALLE-WITTENBERGU SA KONALI 20. FEBRUÁRA 2015.

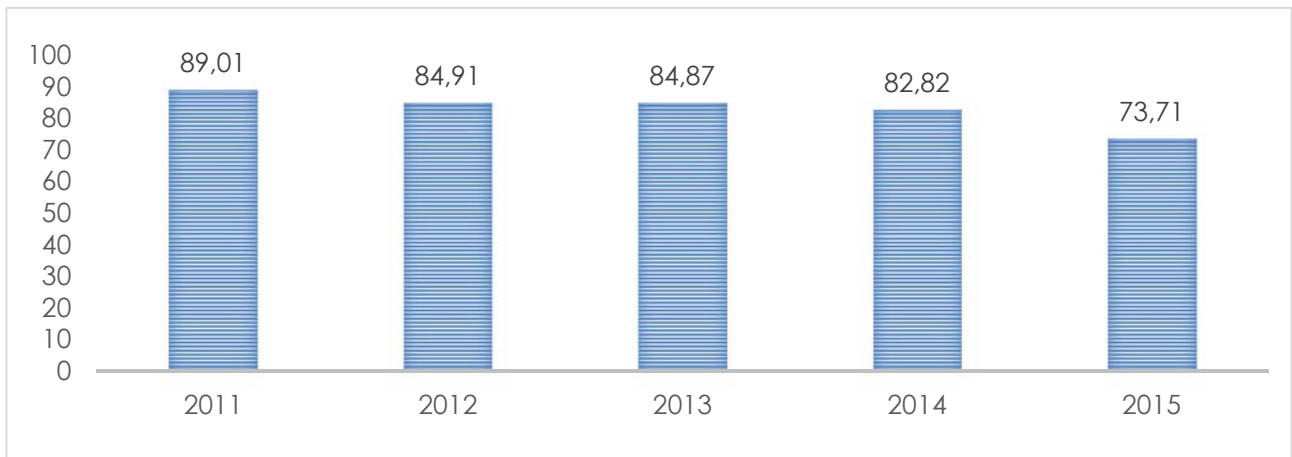
TABUĽKA 3.11: VÝVOJ POČTU PRIHLÁSENÝCH, PRIJATÝCH A ZAPÍSANÝCH ŠTUDENTOV EU V BRATISLAVE V ROKOCH 2011 – 2015 DO 1. ROČNÍKA 1. STUPŇA ŠTÚDIA PODĽA JEDNOTLIVÝCH FAKÚLT

	rok	NHF	OF	FHI	FPM	FMV	PHF	FAJ	spolu
prihlásení – fyzické osoby	2011	1558	1545	974	1894	358	649	143	7121
	2012	1397	1351	919	1536	327	552	192	6274
	2013	1090	1190	718	1202	269	483	190	5142
	2014	1084	873	627	1012	228	383	146	4353
	2015	1049	802	614	947	196	372	171	4151
prijatí	2011	529	480	444	415	128	259	74	2329
	2012	449	473	379	504	190	280	151	2426
	2013	450	492	361	469	162	262	98	2294
	2014	484	473	353	424	140	237	89	2200
	2015	418	387	502	383	128	305	83	2206
zapísaní do 1. ročníka z novoprijatých	2011	421	385	395	374	107	238	66	1986
	2012	367	364	321	395	165	259	93	1964
	2013	365	375	317	382	143	229	87	1898
	2014	365	323	322	344	119	185	73	1731
	2015	293	282	281	302	101	195	73	1527
zapísaní do 1. ročníka celkom	2011	458	427	395	374	110	243	66	2073
	2012	414	399	321	397	172	264	93	2060
	2013	390	386	317	382	147	234	91	1947
	2014	399	338	336	351	126	197	75	1822
	2015	329	297	300	317	104	206	73	1626
% zapísaných do 1. ročníka z prijatých	2011	86,58	88,96	88,96	90,12	85,94	93,82	89,19	89,01
	2012	92,20	84,35	84,70	78,77	90,53	94,29	61,59	84,91
	2013	86,67	78,46	87,81	81,45	90,74	89,31	92,86	84,87
	2014	82,44	71,46	95,18	82,78	90,00	83,12	84,27	82,82
	2015	78,71	76,74	59,76	82,77	81,25	67,54	87,95	73,71

PRIHLÁSENÍ, PRIJATÍ A ZAPÍSANÍ ŠTUDENTI DO 1. ROČNÍKA ŠTÚDIA



PODIEL (%) ZAPÍSANÝCH ŠTUDENTOV DO 1. ROČNÍKA 1. STUPŇA ŠTÚDIA Z POČTU PRIJATÝCH



TABUĽKA 3.12: PRIJÍMACIE KONANIE NA ŠTUDIJNÉ PROGRAMY NA PRVOM STUPNI ŠTÚDIA V ROKU 2015

podskupina študijných odborov	plánovaný počet	počet prihlášok	účasť	prijatie	zápis	prihlášky/plán	prijatie/účasť	zápis/prijatie	zápis/plán
denná forma									
humanitné vedy	90	171	147	83	71	1,9	0,6	0,9	0,8
ekonómia a manažment	1645	3352	2796	1702	1280	2,0	0,6	0,8	0,8
informatické vedy, informačné a komunikačné technológie	100	178	149	144	84	1,8	1,0	0,6	0,8
spolu	1835	3701	3092	1929	1435	2,0	0,6	0,7	0,8
externá forma									
ekonómia a manažment	360	407	310	246	171	1,1	0,8	0,7	0,5
informatické vedy, informačné a komunikačné technológie	20	43	33	31	20	2,2	0,9	0,6	1,0
spolu	380	450	343	277	191	1,2	0,8	0,7	0,5

V roku 2015 plánovala EU v Bratislave a jej fakulty prijať na štúdium 1. stupňa štúdia 2 215 uchádzačov (v roku 2014 to bolo 2 330 uchádzačov). Z tohto počtu bolo 1 835 miest, t. j. 82,84 %, plánovaných pre uchádzačov o dennú formu štúdia (v roku 2014 to bolo 1 845 miest, t. j. 79,18 %), pre externú formu štúdia bolo plánovaných 380 miest, t. j. 17,16 % (v roku 2014 to bolo 485 miest, t. j. 20,82 %). Z celkového počtu 2 215 plánovaných miest na 1. stupeň štúdia pripadalo na študijné programy podskupiny 3.3 – Ekonómia a manažment spolu 2 005 miest, t. j. 90,52 % (v roku 2014 to bolo 2 120 miest, t. j. 90,99 %), na študijné programy podskupiny 9.2 – Informatické vedy, informačné a komunikačné technológie pripadalo 120 miest, t. j. 5,42% (v roku 2014 to bolo 115 miest, t. j. 4,93 %) a na študijné programy podskupiny 2.1 – Humanitné vedy pripadalo spolu 95 miest, t. j. 4,06 % (v roku 2014 to bolo 95 miest, t. j. 4,08 %).

V roku 2015 sa prihlásilo na štúdium na EU v Bratislave a jej fakultách na 1. stupeň štúdia spolu 4 151 uchádzačov – fyzických osôb (v roku 2014 to bolo 4 353 uchádzačov), z toho na dennú formu štúdia sa prihlásilo 3 701 uchádzačov, t. j. 89,16 % (v roku 2014 to bolo 3 945 uchádzačov, t. j. 90,63 %) a na externú formu štúdia sa prihlásilo 450 uchádzačov, t. j. % (v roku 2014 to bolo 408 uchádzačov, t. j. 10,84 %). Vzhľadom k tomu, že uchádzač o štúdium mal možnosť uviesť na jednej prihláške viac študijných programov jednej fakulty, možno konštatovať, že na štúdium na EU v Bratislave bolo na 1. stupeň štúdia podaných v roku 2015 spolu 6 242 prihlášok (v roku 2014 to bolo 6 840 takýchto prihlášok), z toho na dennú formu 5 514 prihlášok, t. j. 88,34 % (v roku 2014 to bolo 6 124 prihlášok, t. j. 89,53 %) a na externú formu 728 prihlášok, t. j. 11,66 % (v roku 2014 to bolo 716 prihlášok, t. j. 10,47 %). Uchádzač o štúdium

mal možnosť podať si samostatnú prihlášku na viac fakúlt EU v Bratislave, pričom sa zúčastnil prijímacích skúšok na každej fakulte, na ktorú si podal prihlášku. Na prijímacie skúšky bol pozvaný každý uchádzač, ktorý v termíne predložil všetky požadované doklady a splnil základnú podmienku prijatia na vysokoškolské štúdium. Podiel prihlásených na jedno plánované miesto na 1. stupni štúdia v roku 2015 predstavoval 1,87 (v roku 2014 to bolo 2,05), na dennú formu štúdia predstavoval 2,02 (v roku 2014 to bolo 2,23) a na externú formu štúdia predstavoval 1,18 (v roku 2014 to bolo 1,13). Prijímacích skúšok na 1. stupeň štúdia sa v roku 2015 zúčastnilo 3 432 uchádzačov z celkového počtu prihlásených 4 151 uchádzačov, čo predstavovalo 87,68 % účasť (v roku 2014 to bolo 3 878 uchádzačov z 4 353 prihlásených, t. j. 87,2 % účasť). Na 1. stupeň štúdia bolo spolu prijatých 2 206 uchádzačov (v roku 2014 to bolo 2 200 uchádzačov), pričom niektorí z uchádzačov o dennú formu štúdia, ktorí nespĺnili podmienky pre prijatie na dennú formu štúdia, boli prijatí na externú formu štúdia (v závislosti od vyjadrenia svojho záujmu v prihláške uvedením ďalších študijných programov aj v externej forme štúdia).

Z celkového počtu 2 206 prijatých uchádzačov na 1. stupeň štúdia bolo 1 929 uchádzačov, t. j. 87,44 %, prijatých na dennú formu štúdia (v roku 2014 to bolo 1 922 uchádzačov, t. j. 87,36 %) a 277 uchádzačov, t. j. 13,81 %, prijatých na externú formu štúdia (v roku 2014 to bolo 278 uchádzačov, t. j. 14,78 %). Na študijné programy podskupiny 3.3 – Ekonomia a manažment bolo prijatých spolu 1 948 uchádzačov, t. j. 91,32 % (v roku 2014 to bolo 2 009 uchádzačov, t. j. 91,32 %), na študijné programy podskupiny 9.2 – Informatické vedy, informačné a komunikačné technológie bolo prijatých spolu 180 uchádzačov, t. j. 8,97 % (v roku 2014 to bolo 102 uchádzačov, t. j. 4,64 %) a na študijné programy podskupiny 2.1 – Humanitné vedy bolo prijatých 83 uchádzačov, t. j. 4,14 % (v roku 2014 to bolo 89 uchádzačov, t. j. 4,04 %).

Z celkového počtu 3 435 uchádzačov o 1. stupeň štúdia, ktorí sa zúčastnili prijímacej skúšky, bolo prijatých 2 206 uchádzačov, t. j. 64,22 % (v roku 2014 to bolo 2 200 uchádzačov, t. j. 56,73 %). Na dennú formu štúdia bolo prijatých 1 929 uchádzačov, t. j. 56,16 % uchádzačov, ktorí sa zúčastnili prijímacej skúšky a na externú formu štúdia bolo prijatých 277 uchádzačov, t. j. 8,06 % uchádzačov, ktorí sa zúčastnili prijímacej skúšky.

Z celkového počtu 2 206 prijatých uchádzačov na 1. stupeň štúdia sa zapísalo spolu 1 626 uchádzačov, t. j. 73,71 % (v roku 2014 to bolo 1 822 uchádzačov, t. j. 82,82 %). Na dennú formu štúdia sa z prijatých 1 929 uchádzačov zapísalo 1 435 uchádzačov, t. j. 74,39 % (v roku 2014 to bolo 1 631 uchádzačov, t. j. 84,86 %). Na externú formu štúdia sa z prijatých 277 uchádzačov zapísalo 191 uchádzačov 68,95 % (v roku 2014 to bolo 191 uchádzačov, t. j. 68,71 %).



V AULE EU V BRATISLAVE SI 19 ABSOLVENTOV ŠTUDIJNÉHO PROGRAMU VO FRANCÚZSKOM JAZYKU MANAGEMENT DE LA VENTE 20. NOVEMBRA 2015 PREVZALO Z RÚK VEJVYSLANCA FRANCÚZSKA NA SLOVENSKU J. E. PÁNA DIDIERA LOPINOTA A GARANTA ŠTUDIJNÉHO PROGRAMU PROF. JAROSLAVA KITU DVOJITÉ DIPLOMY UNIVERSITÉ PIERRE MENDÈS FRANCE V GRENOBLI.

Stupeň	DŠ										EŠ										Spolu													
	PP	FPP	DPP	SPP	PR1	O	PRO	PVM	PC	PZ1	%	PP	FPP	DPP	SPP	PR1	O	PRO	PVM	PC	PZ1	%	PP	FPP	DPP	SPP	PR1	O	PRO	PVM	PC	PZ1	%	
NHF	BA	20	24	60	18	18	3	0	18	5	27,8	0	0	0	0	0	0	0	0	0	0	0	20	24	60	18	18	3	0	18	5	27,8		
	BA	160	811	877	274	274	38	8	282	158	56,0	60	81	113	52	52	14	9	0	61	35	57,4	220	892	790	326	326	52	17	0	343	193	56,3	
	BA	30	32	121	38	38	3	2	0	40	15	37,5	0	9	19	0	0	1	0	0	0	0	0	30	41	140	38	38	4	2	0	40	15	37,5
	BA	70	54	303	72	72	9	10	0	82	40	48,8	0	5	31	0	0	0	0	0	0	0	0	70	59	334	72	72	9	10	0	82	40	48,8
	BA	20	15	162	33	33	2	1	0	34	9	26,5	0	4	15	0	0	0	0	0	0	0	0	20	19	177	33	33	2	1	0	34	9	26,5
	BA	20	20	106	22	22	2	2	5	27	10	37,0	0	9	23	0	0	0	0	0	0	0	0	20	29	129	22	22	2	5	0	27	10	37,0
1. stupeň IHF spolu	BA	45	165	168	68	68	27	23	0	91	68	74,7	20	19	20	13	13	0	1	0	14	14	100,0	65	184	188	81	81	27	24	0	105	82	78,1
		365	921	1585	525	525	84	49	0	574	305	53,1	80	127	221	65	65	15	10	0	75	49	65,3	445	1048	1816	590	590	99	59	0	649	354	54,5
OF	BA	200	400	579	328	328	7	24	0	352	186	52,8	40	44	69	27	27	0	2	0	29	19	65,5	240	504	646	355	355	7	26	0	381	205	53,8
	NZ	40	38	48	24	24	6	0	0	24	0	0	0	0	0	0	0	0	0	0	0	0	40	38	48	24	24	6	0	0	24	0	0,0	
	BA	100	230	414	172	172	25	6	0	178	87	48,9	30	28	50	19	19	3	0	0	19	8	42,1	130	258	404	191	191	28	6	0	197	95	48,2
	TO	0	0	0	0	0	0	0	0	0	0	0	30	2	4	0	0	0	0	0	0	0	0	30	2	4	0	0	0	0	0	0	0	0,0
1. stupeň OF spolu		340	728	1041	524	524	38	30	0	554	273	49,3	100	74	123	46	46	3	2	0	48	27	56,3	440	802	1164	570	570	41	32	0	602	300	49,8
FHI	BA	100	178	238	144	144	5	3	0	147	87	59,2	20	43	65	31	31	1	1	0	32	22	68,8	120	221	353	175	175	6	4	0	179	109	60,9
	BA	100	80	247	142	142	28	0	0	142	69	48,6	15	1	5	0	0	0	0	0	0	0	0	115	81	252	142	142	28	0	0	142	69	48,6
	BA	120	209	348	152	152	1	0	0	152	103	67,8	20	43	71	33	33	1	0	0	33	20	60,6	140	312	419	185	185	2	0	0	185	123	66,5
1. stupeň FHI spolu		320	527	883	438	438	34	3	0	441	259	58,7	55	87	141	64	64	2	1	0	65	42	64,6	375	614	1024	502	502	36	4	0	506	301	59,5
FPM	BA	300	729	818	442	442	9	0	0	442	257	58,1	60	82	119	45	45	4	0	0	45	35	77,8	360	811	937	467	467	13	0	0	487	292	60,0
	BA	100	128	421	91	91	0	0	0	91	42	46,2	40	11	43	0	0	0	0	0	0	0	0,0	140	137	464	91	91	0	0	0	91	42	46,2
FIRV	BA	120	196	196	163	163	0	0	0	163	119	73,0	0	0	0	0	0	0	0	0	0	0	0,0	120	196	196	163	163	0	0	0	163	119	73,0
		120	196	196	163	163	0	0	0	163	119	73,0	0	0	0	0	0	0	0	0	0	0	0,0	120	196	196	163	163	0	0	0	163	119	73,0
PHF	KE	140	242	253	195	195	0	0	0	195	123	63,1	25	52	61	40	40	0	0	0	40	22	55,0	165	294	324	235	235	0	0	0	235	145	61,7
	MI	30	36	46	31	31	2	2	0	33	28	84,8	20	17	20	15	15	0	0	0	15	17	113,3	50	53	66	46	46	2	2	0	48	45	93,8
	KE	30	25	80	22	22	0	0	0	22	16	72,7	0	0	0	0	0	0	0	0	0	0	0	30	25	80	22	22	0	0	0	22	16	72,7
1. stupeň PHF spolu		200	303	389	248	248	2	2	0	250	167	66,8	45	69	81	55	55	0	0	0	55	39	70,9	245	372	470	303	303	2	2	0	305	206	67,5
FAJ	BA	90	171	171	125	125	11	11	0	136	52	38,2	0	0	0	0	0	0	0	0	0	0	0,0	90	171	171	125	125	11	11	0	136	52	38,2
		90	171	171	125	125	11	11	0	136	52	38,2	0	0	0	0	0	0	0	0	0	0	0,0	90	171	171	125	125	11	11	0	136	52	38,2
ÚIMP																																		
	1. stupeň ÚIMP spolu																																	
EU		1835	3701	5514	2556	2556	178	95	0	2651	1474	55,6	380	450	728	275	275	24	13	0	288	192	66,7	2215	4151	6242	2831	2831	202	108	0	2939	1666	56,7

Vyvetlivka: PP = plán, počet, FPP - fyzický počet prihlášok, DPP = počet prihlášok vrátane uvedenia viacerých žiad programov na jednej prihláške, SPP = splnili podmienky pre prijatie v 1. kole, PR1 = prijatá v 1. kole, O = počet odvolaných, PRO = prijatá v odvolaní, PVM = prijatá na uvoľnené miesto, PC = počet prijatých oelkom, PZ1 = počet prijatých do 1. ročníka

Priebeh prijimacích skúšok na 1. stupen' štúdia na Ekonomickej univerzite v Bratislave pre ak. rok 2015/2016
(15. - 18. 6. 2015)

Fakulta	Pozvaní	Zúčasne- ni	Účasť	Úspešnosť na prijimacích skúškach																											
				Úspešnosť z celkového počtu bodov		Úspešnosť zo všetkých predmetov		MATEMATIKA		ZÁKLADY EKONÓMIE A EKONOMIKY		CUDZÍ JAZYK 1		CUDZÍ JAZYK 2		DEJEPIS		NÁUKA O SPOLOČNOSTI													
				minimálne 51%	%	minimálne 51%	%	100-51 bodov	%	50-0 bodov	%	100-51 bodov	%	50-0 bodov	%	100-51 bodov	%	50-0 bodov	%	100-51 bodov	%	50-0 bodov	%								
15. 6. 2015 - pondelok																															
NHF	707	554	78,4	244	44,0	239	43,1	190	34,3	363	65,5	379	68,4	172	31,0	387	69,9	164	29,6	-	-	-	-	-	-	-	-	-			
FHI	303	242	79,9	128	52,9	53	21,9	85	35,1	157	64,9	155	64,0	87	36,0	152	62,8	90	37,2	-	-	-	-	-	-	-	-	-			
FAJ	170	147	86,5	124	84,4	68	46,3			90	61,2	57	38,8	129	87,8	18	12,2	98	66,7	49	33,3	-	-	-	-	-	-				
Spolu	1 180	943	79,9	496	52,6	360	38,2	275	34,5	520	55,1	624	66,2	316	33,5	668	70,8	272	28,8												
16. 6. 2015 - utorok																															
NHF	157	147	93,6	111	75,5	57	51,4	75	51,0	71	48,3	107	72,8	39	26,5	123	83,7	23	15,6	-	-	-	-	-	-	-	-	-			
NHF-EP	186	154	82,8	105	68,2	36	34,3			117	76,0	88	57,1	126	81,8	28	18,2	55	20,2	70	45,5	84	54,5	134	87,0	20	13,0				
FHI	308	272	88,3	184	67,6	79	42,9	124	45,6	148	54,4	175	64,3	97	35,7	217	79,8	55	20,2	-	-	-	-	-	-	-	-	-			
OF	389	346	86,7	206	59,5	69	33,5	117	33,8	229	66,2	173	50,0	173	50,0	280	80,9	66	19,1	-	-	-	-	-	-	-	-	-			
PHF	175	140	80,0	71	50,7	28	39,4	53	37,9	87	62,1	76	54,3	64	45,7	96	68,6	44	31,4	-	-	-	-	-	-	-	-	-			
Spolu	1 225	1 059	86,4	677	63,9	269	39,7	369	40,8	535	59,1	648	61,2	461	43,5	842	79,5	216	20,4												
17. 6. 2015 - streda																															
OF	402	333	82,8	176	52,9	49	14,7	75	22,5	258	77,5	207	62,2	126	37,8	242	72,7	91	27,3	-	-	-	-	-	-	-	-	-			
FPM	472	391	82,8	242	61,9	82	21,0	123	31,5	268	68,5	258	66,0	133	34,0	287	73,4	104	26,6	-	-	-	-	-	-	-	-	-			
FNV	196	163	83,2	134	82,2	38	23,3	106	65,0	57	35,0	124	76,1	39	23,9	151	92,6	12	7,4	110	67,5	53	32,5	-	-	-	-	-			
PHF	197	165	83,8	73	44,2	22	13,3	66	40,0	99	60,0	105	63,6	60	36,4	110	66,7	86	52,1	-	-	-	-	-	-	-	-	-			
Spolu	1 267	1 052	83,0	625	59,4	191	18,2	370	35,2	682	64,8	694	66,0	358	34,0	790	75,1	293	27,9												
18. 6. 2015 - štvrtok																															
FHI	3	2	66,7	1	50,0	0	0,0	0	0,0	2	100,0	1	50,0	1	50,0	2	100,0	0	0,0	-	-	-	-	-	-	-	-	-			
FPM	476	376	79,0	188	50,0	80	21,3	130	34,6	246	65,4	217	57,7	159	42,3	252	67,0	124	33,0	-	-	-	-	-	-	-	-	-			
Spolu	479	378	78,9	189	50,0	80	21,2	130	34,4	248	65,6	218	57,7	160	42,3	254	67,2	124	32,8												
Ekonomická univerzita spolu																															
NHF	1 050	855	81,4	460	53,8	332	36,8	265	31,0	434	50,8	603	70,5	299	35,0	636	74,4	215	25,1	0,0	0,0	0,0	0,0	70	45,5	84	54,5	134	87,0	20	13,0
OF	801	679	84,8	382	56,3	118	17,4	192	28,3	487	71,7	380	56,0	299	44,0	522	76,9	157	23,1	0,0	0,0	0,0	0,0	-	-	-	-	-	-		
FHI	614	516	84,0	313	60,7	132	25,6	209	40,5	307	59,5	331	64,1	185	35,9	371	71,9	145	28,1	0,0	0,0	0,0	0,0	-	-	-	-	-	-	-	
FPM	948	767	80,9	430	56,1	162	21,1	253	33,0	514	67,0	475	61,9	292	38,1	539	70,3	228	29,7	0,0	0,0	0,0	0,0	-	-	-	-	-	-	-	
FNV	196	163	83,2	134	82,2	38	23,3	106	65,0	57	35,0	124	76,1	39	23,9	151	92,6	12	7,4	110	67,5	53	32,5	-	-	-	-	-	-	-	
FAJ	170	147	86,5	124	84,4	68	46,3			0,0	0,0	90	61,2	57	38,8	129	87,8	18	12,2	98	66,7	49	33,3	-	-	-	-	-	-	-	
PHF	372	305	82,0	144	47,2	50	16,4	119	39,0	186	61,0	181	56,3	124	40,7	206	67,5	130	42,6	0,0	0,0	0,0	0,0	-	-	-	-	-	-	-	
Spolu	4 151	3 432	82,7	1 987	57,9	900	26,2	1 144	34,8	1 985	60,4	2 184	63,6	1 295	37,7	2 554	74,4	905	26,4	208	67,1	102	32,9	70	45,5	84	54,5	134	87,0	20	13,0

TABUĽKA 3.13: PRIJÍMACIE KONANIE NA ŠTUDIJNÉ PROGRAMY NA DRUHOM STUPNI ŠTÚDIA V ROKU 2015

podskupina študijných odborov	plánovaný počet	počet prihlášok	účasť	prijatie	zápis	prihlášky/plán	prijatie/účasť	zápis/prijatie	zápis/plán
denná forma									
humanitné vedy	60	61	60	60	52	1,0	1,0	0,9	0,9
ekonómia a manažment	1565	1761	1627	1455	1204	1,1	0,9	0,8	0,8
osobné služby	90	87	73	77	65	1,0	1,1	0,8	0,7
spolu	1715	1909	1760	1592	1321	1,1	0,9	0,8	0,8
externá forma									
podskupina študijných odborov	plánovaný počet	počet prihlášok	účasť	prijatie	zápis	prihlášky/plán	prijatie/účasť	zápis/prijatie	zápis/plán
ekonómia a manažment	430	458	367	330	296	1,1	0,9	0,9	0,7
osobné služby	30	18	15	18	10	0,6	1,2	0,6	0,3
spolu	460	476	382	348	306	1,0	0,9	0,9	0,7

V roku 2015 plánovala EU v Bratislave a jej fakulty prijať na štúdium 2 175 uchádzačov. Z tohto počtu bolo plánovaných na dennú formu štúdia 1 715 miest, t. j. 78,85 % (v roku 2014 to bolo 1 705 miest, t. j. 76,46 %). Na externú formu štúdia bolo v roku 2015 plánovaných 460 miest, t. j. 21,15 % (v roku 2014 to bolo 525 miest, t. j. 23,54 %). Z celkového počtu 2 175 plánovaných miest na 2. stupeň štúdia pripadalo na študijné programy podskupiny 3.3 – Ekonómia a manažment spolu 1 995 miest, t. j. 91,72 % (v roku 2014 to bolo 2 080 miest, t. j. 93,27 %), na študijné programy podskupiny 8.1 – Osobné služby (Manažment cestovného ruchu) pripadalo 120 plánovaných miest, t. j. 5,52 % (v roku 2014 to bolo 120 miest, t. j. 5,38 %) a na študijné programy podskupiny 2.1 – Humanitné vedy (Cudzí jazyky a interkultúrna komunikácia) pripadalo 60 plánovaných miest, t. j. 2,76 % (v roku 2014 to bolo 30 miest, t. j. 1,35 %). V roku 2015 sa prihlásilo na štúdium 2. stupňa štúdia na EU a jej fakultách spolu 2 385 uchádzačov – fyzických osôb (v roku 2014 to bolo 2 174 uchádzačov), z toho na dennú formu štúdia sa prihlásilo 1 909 uchádzačov, t. j. 80,04 % (v roku 2014 to bolo 1 681 uchádzačov, t. j. 77,32 %) a na externú formu štúdia sa prihlásilo 476 uchádzačov, t. j. 19,96 % (v roku 2014 to bolo 493 uchádzačov, t. j. 22,68 %). Vzhľadom k tomu, že uchádzač o štúdium mal možnosť uviesť na jednej prihláške viac študijných programov jednej fakulty, možno konštatovať, že na štúdium na EU v Bratislave bolo na 2. stupeň štúdia podaných v roku 2015 spolu 4 595 prihlášok (v roku 2014 to bolo 5 214 prihlášok). Na dennú formu štúdia bolo podaných 3 700 takýchto prihlášok, t. j. 80,52 % (v roku 2014 to bolo 3 351 prihlášok, t. j. 79,52 %) a na externú formu štúdia bolo podaných 895 takýchto prihlášok, t. j. 19,48 % (v roku 2014 to bolo 1 863 prihlášok, t. j. 20,48 %). Podiel prihlásených na jedno plánované miesto na 2. stupni štúdia predstavoval 1,10, na dennú formu štúdia predstavoval 1,11 a na externú formu štúdia predstavoval 1,03. Prijímacieho konania na 2. stupeň štúdia sa v roku 2015 zúčastnilo 2 142 uchádzačov z 2 385 prihlásených uchádzačov o štúdium na 2. stupni štúdia, t. j. 89,81 % (v roku 2014 to bolo 2 230 uchádzačov, t. j. 82,87 %). Uchádzači o štúdium na 2. stupni štúdia boli prijímaní v závislosti od ďalších podmienok pre prijatie, ktoré si stanovili jednotlivé fakulty EU v Bratislave samostatne.

Na 2. stupeň štúdia bolo prijatých spolu 1 940 uchádzačov (v roku 2014 to bolo 1 887 uchádzačov), pričom niektorí z uchádzačov o dennú formu štúdia (podobne ako na 1. stupni štúdia), ktorí nesplnili podmienky pre prijatie na dennú formu štúdia, boli prijatí na externú formu štúdia (v závislosti od vyjadrenia svojho záujmu v prihláške uvedením ďalších študijných programov aj v externej forme štúdia). Z tohto počtu bolo na dennú formu štúdia prijatých 1 592 uchádzačov, t. j. 82,06 % z celkového počtu prijatých uchádzačov (v roku 2014 to bolo 1 484 uchádzačov, t. j. 78,64 %), na externú formu štúdia bolo prijatých 348 uchádzačov, t. j. 17,94 % (v roku 2014 to bolo 403 uchádzačov, t. j. 21,36 %).

Na študijné programy podskupiny 3.3 – Ekonomia a manažment bolo spolu prijatých 1 785 uchádzačov, t. j. 92,01 % (v roku 2014 to bolo 1 772 uchádzačov, t. j. 93,91 %), na študijné programy podskupiny 8.1 – Osobné služby (Manažment cestovného ruchu) bolo prijatých 95 uchádzačov, t. j. 4,90 % (v roku 2014 to bolo 75 uchádzačov, t. j. 3,97 %) a na študijné programy podskupiny 2.1 – Humanitné vedy (Cudzí jazyky a interkultúrna komunikácia) bolo prijatých 52 uchádzačov, t. j. 2,68 % (v roku 2014 to bolo 40 uchádzačov, t. j. 1,11 %).

Z celkového počtu 1 940 uchádzačov prijatých na 2. stupeň štúdia sa zapísalo spolu 1 627 uchádzačov, t. j. 83,86 % (v roku 2014 to bolo 1 639 uchádzačov, t. j. 89,34 %). Na dennú formu štúdia sa zapísalo z prijatých 1 592 uchádzačov 1 321 uchádzačov, t. j. 82,98 % (v roku 2014 to bolo 1 291 uchádzačov, t. j. 88,46 %) a na externú formu štúdia sa z prijatých 348 uchádzačov zapísalo 306 uchádzačov, t. j. 87,93 % (v roku 2014 to bolo 348 uchádzačov, t. j. 86,35 %).



17. FEBRUÁRA 2015 – OTVORENIE NOVÉHO CYKLU PREDNÁŠOK V RÁMCI PREDMETU DIPLOMACY IN PRACTICE PREDNÁŠKOU ZÁSTUPCU VEĽVYSLANCA USA V SR – NORMANA THATCHER SCHARPFA.

Pre akademický rok 2015/2016 plánovala EU v Bratislave a jej fakulty prijať na 3. stupeň štúdia spolu 115 uchádzačov (v roku 2014 to bolo 142 uchádzačov). Z plánovaného počtu bolo 58 uchádzačov, t. j. 50,43 %, na dennú formu štúdia (v roku 2014 to bolo 82 uchádzačov, t. j. 57,75 %) a 57 uchádzačov, t. j. 49,57 % na externú formu štúdia (v roku 2014 to bolo 60 uchádzačov, t. j. 42,25 %). Všetky prihlášky boli podané na študijné programy podskupiny 3.3 – Ekonomika a manažment. V roku 2015 sa prihlásilo na štúdium 3. stupňa štúdia na EU v Bratislave a jej fakultách spolu 108 uchádzačov (v roku 2014 to bolo 118 uchádzačov), z toho na dennú formu štúdia sa prihlásilo 68 uchádzačov, t. j. 62,96 % (v roku 2014 to bolo 83 uchádzačov, t. j. 70,34 %) a na externú formu štúdia sa prihlásilo 40 uchádzačov, t. j. 37,04 % (v roku 2014 to bolo 35 uchádzačov, t. j. 29,66 %). Podiel prihlásených na jedno plánované miesto na 3. stupni štúdia predstavoval 1,17, na dennú formu štúdia (v roku 2014 to bolo 1,01) a 0,70 na externú formu štúdia (v roku 2014 to bolo 0,58). Prijímacích skúšok na 3. stupeň štúdia sa v roku 2015 zúčastnilo 101 uchádzačov zo 108, t. j. 93,52 % (v roku 2014 to bolo 116 uchádzačov, t. j. 98,31 %).

Na 3. stupeň štúdia bolo prijatých spolu 83 uchádzačov (v roku 2014 to bolo 86 uchádzačov), pričom niektorí z uchádzačov o dennú formu štúdia boli prijatí na externú formu štúdia (v závislosti od vyjadrenia záujmu aj o externú formu štúdia). Z tohto počtu bolo na denné štúdium prijatých 48 uchádzačov, t. j. 57,83 % (v roku 2014 to bolo 53 uchádzačov, t. j. 61,63 %) a na externé štúdium bolo prijatých 35 uchádzačov, t. j. 42,17 % (v roku 2014 to bolo 33 uchádzačov, t. j. 38,37 %).

Z celkového počtu 83 prijatých uchádzačov sa zapísalo 79 uchádzačov, t. j. 95,18 % (v roku 2014 to bolo 76 uchádzačov, t. j. 88,37 %). Na dennú formu štúdia sa z prijatých 48 uchádzačov zapísalo 47 uchádzačov, t. j. 97,92 % (v roku 2014 to bolo 50 uchádzačov, t. j. 94,33 %) a na externú formu štúdia sa zapísalo 32 uchádzačov, t. j. 91,43 % (v roku 2014 to bolo 26 uchádzačov, t. j. 78,79 %).

EU v Bratislave sa aj v roku 2015 zúčastnila Akadémie vzdelávania určenej pre študentov stredných škôl a pre záujemcov o štúdium v študijných programoch EU v Bratislave a jej fakult. Pre uchádzačov o štúdium organizovala vo februári 2015 informačný deň, na ktorom zamestnanci jednotlivých fakúlt poskytovali informácie o možnostiach štúdia a podmienkach prijatia. Pre záujemcov o štúdium pripravila EU informačný materiál so všetkými podrobnosťami týkajúcimi sa prijímacieho konania na 1. a 2. stupeň štúdia.

V októbri 2015 zorganizovalo Centrum komunikácie a vzťahov s verejnosťou EU v Bratislave Veľtrh práce a kariérneho poradenstva, na ktorom boli takisto prezentované možnosti štúdia na EU v Bratislave.

Významnou aktivitou EU v Bratislave je realizácia projektu „Prečo ekonomika?“ – diskusné fórum so študentmi stredných škôl, ktorý bol navrhnutý ako komunikačný nástroj s cieľom osloviť potenciálnych uchádzačov o štúdium ekonomie. EU v Bratislave týmto zámerom chcela prispieť k popularizácii ekonomie ako vedy, jej štúdia, a tiež možností uplatnenia sa absolventa po ukončení štúdia na trhu práce. Cieľovou skupinou boli študenti 4. ročníkov gymnázií, obchodných akadémií a stredných škôl s ekonomickým zameraním. Počet priamo oslovených študentov bol viac ako 1600. Realizácia projektu bola rozdelená do dvoch etáp (19. až 23. október 2015, 9. až 20. november 2015), v priebehu ktorých sa tímu z EU v Bratislave podarilo navštíviť 27 škôl. Projekt sa stretol s vysoko pozitívnym ohlasom u študentov aj pedagógov na stredných školách. Obchodná fakulta sa v osobe koordinátora projektu významnou mierou zaslúžila o jeho realizáciu.

Podnikovohospodárska fakulta v Košiciach zorganizovala „Informačné dni“ na Pedagogickom pracovisku v Michalovciach a stretnutia zamerané na overenie úrovne vedomostí a zručností s názvom „Matematika a Ekonomika pre podporu uchádzačov“ (február 2015).

Okrem toho EU v Bratislave komunikovala všetky možnosti štúdia aj prostredníctvom svojej webovej stránky a webových stránok jednotlivých fakúlt. EU v Bratislave prezentuje široké spektrum študijných programov aj prostredníctvom printových médií, zástupcovia jednotlivých fakúlt sa zúčastňujú návštev stredných škôl s cieľom bližšej prezentácie svojich študijných programov. Jednotlivé fakulty si každoročne pripravujú vlastné propagačné materiály o možnostiach štúdia, na svojich internetových stránkach zverejňujú prezentačné videomateriály o možnostiach štúdia na fakultách. Pre záujemcov o štúdium študijných programov 2. stupňa štúdia organizujú fakulty stretnutia študentov 3. ročníkov bakalárskeho štúdia, na ktorých garanti jednotlivých študijných programov komunikujú možnosti štúdia v študijných programoch 2. stupňa štúdia.

EU v Bratislave sa prostredníctvom zástupcov jednotlivých fakúlt zúčastnila Noci výskumníkov aj v roku 2015.

e) Údaje o absolventoch

V akademickom roku 2014/2015 skončilo štúdium na EU v Bratislave vo všetkých troch stupňoch vysokoškolského vzdelávania spolu 3 218 absolventov (v roku 2013/2014 to bolo 3 507 absolventov), z toho na 1. stupni štúdia 1 486 absolventov, t. j. 46,18 % z celkového počtu absolventov v danom akademickom roku (v roku 2013/2014 to bolo 1 429 absolventov, t. j. 40,75 %), na 2. stupni štúdia skončilo štúdium 1 664 absolventov, t. j. 51,71 % (v roku 2013/2014 to bolo 1 997 absolventov, t. j. 56,94 %) a na 3. stupni štúdia skončilo štúdium 68 absolventov, t. j. 2,11 % (v roku 2013/2014 to bolo 81 absolventov, t. j. 2,31 %) z celkového počtu absolventov.

Z celkového počtu 3 218 absolventov skončilo štúdium v dennej forme štúdia 2 653 absolventov, t. j. 82,44 % (v roku 2013/2014 to bolo 2 947 absolventov, t. j. 84,03 %) a v externej forme štúdia skončilo štúdium 565 absolventov, t. j. 17,56 % (v roku 2013/2014 to bolo 560 absolventov, t. j. 15,97 %). Z celkového počtu 3 218 absolventov bolo 38 cudzincov, t. j. 1,18 % (v roku 2013/2014 to bolo 23 cudzincov, t. j. 0,67 %).

Z počtu 1 486 absolventov 1. stupňa štúdia bolo 1 311 absolventov dennej formy štúdia, t. j. 88,22 % (v roku 2013/2014 to bolo 1 248 absolventov, t. j. 87,33 %) a 175 absolventov externej formy štúdia, t. j. 11,78 % (v roku 2013/2014 to bolo 181 absolventov, t. j. 12,67 %).

Z počtu 1 664 absolventov 2. stupňa štúdia bolo 1 300 absolventov dennej formy štúdia, t. j. 78,13 % (v roku 2013/2014 to bolo 1 647 absolventov, t. j. 82,47 %) a 364 absolventov externej formy štúdia, t. j. 21,87 % (v roku 2013/2014 to bolo 350 absolventov, t. j. 17,53 %).

Z počtu 68 absolventov 3. stupňa štúdia bolo 42 absolventov dennej formy štúdia, t. j. 61,76 % (v roku 2013/2014 to bolo 52 absolventov, t. j. 64,2 %) a 26 absolventov externej formy štúdia, t. j. 38,24 % (v roku 2013/2014 to bolo 29 absolventov, t. j. 35,8 %).

Národohospodárska fakulta sa podieľala na celkovom počte absolventov EU v Bratislave 19,67 % (v roku 2014 to bolo 19,36 %). Podiel absolventov tejto fakulty v dennej forme štúdia na počte absolventov denného štúdia EU v Bratislave bol 20,69 % (v roku 2014 to bolo 20,02 %) a podiel absolventov tejto fakulty v externej forme štúdia na počte absolventov externého štúdia EU v Bratislave bol 14,87 % (v roku 2014 to bolo 15,89 %). Z celkového počtu 633 absolventov Národohospodárskej fakulty skončilo štúdium v dennej forme štúdia 549 absolventov vrátane 5 cudzincov, t. j. 86,73 % (v roku 2014 to bolo 590 absolventov, t. j. 86,89 %) a v externej forme štúdia 84 absolventov, t. j. 13,27 % (v roku 2014 to bolo 89 absolventov, t. j. 13,11 %). Na 1. stupni štúdia skončilo štúdium 275 absolventov, t. j. 43,44 % z celkového počtu absolventov tejto fakulty (v roku 2014 to bolo 283 absolventov, t. j. 41,68 %). Na 2. stupni štúdia skončilo štúdium 341 absolventov, t. j. 53,87 % z celkového počtu absolventov tejto fakulty (v roku 2014 to bolo 377 absolventov, t. j. 55,52 %). Na 3. stupni štúdia skončilo štúdium 17 absolventov, t. j. 2,67 % z celkového počtu absolventov tejto fakulty (v roku 2014 to bolo 19 absolventov, t. j. 2,8 %). Podiel absolventov 1. stupňa štúdia Národohospodárskej fakulty na celkovom počte absolventov 1. stupňa štúdia EU v Bratislave predstavoval 18,51 % (v roku 2014 to bolo 19,80 %), podiel absolventov 2. stupňa štúdia tejto fakulty na celkovom počte absolventov 2. stupňa štúdia EU v Bratislave bol 20,49 % (v roku 2014 to bolo 18,88 %) a podiel absolventov 3. stupňa štúdia tejto fakulty na celkovom počte absolventov 3. stupňa štúdia EU v Bratislave bol 25,00 % (v roku 2014 to bolo 5,54 %).

Obchodná fakulta sa podieľala na celkovom počte absolventov EU v Bratislave 20,85 % (v roku 2014 to bolo 21,19 %). Podiel absolventov tejto fakulty v dennej forme štúdia na počte absolventov denného štúdia EU v Bratislave bol 19,49 % (v roku 2014 to bolo 20,29 %) a podiel absolventov tejto fakulty v externej forme štúdia na počte absolventov externého štúdia EU v Bratislave bol 27,26 % (v roku 2014 to bolo 25,89 %). Z celkového počtu 671 absolventov Obchodnej fakulty skončilo štúdium v dennej forme štúdia 517 absolventov vrátane 3 cudzincov, t. j. 77,05 % (v roku 2014 to bolo 743 absolventov, t. j. 80,48 %) a v externej forme štúdia 154 absolventov vrátane 2 cudzincov, t. j. 22,95 % (v roku 2014 to bolo 145 absolventov, t. j. 21,10 %). Na 1. stupni štúdia skončilo štúdium 314 absolventov, t. j. 46,79 % z celkového počtu absolventov tejto fakulty (v roku 2014 to bolo 309 absolventov, t. j. 41,59 %). Na 2. stupni štúdia skončilo štúdium 344 absolventov, t. j. 51,27 % z celkového počtu absolventov tejto fakulty (v roku 2014 to bolo 418 absolventov, t. j. 56,26 %). Na 3. stupni štúdia skončilo štúdium 13 absolventov, t. j. 1,94 % z celkového počtu absolventov tejto fakulty (v roku 2014 to bolo 16 absolventov, t. j. 2,15 %). Podiel absolventov 1. stupňa štúdia Obchodnej fakulty na celkovom počte absolventov 1. stupňa štúdia EU v Bratislave predstavoval 21,13 % (v roku 2014 to bolo 21,62 %).

podiel absolventov 2. stupňa štúdia na celkovom počte absolventov 2. stupňa štúdia EU v Bratislave bol 20,67 % (v roku 2014 to bolo 20,93 %) a podiel absolventov 3. stupňa štúdia na celkovom počte absolventov 3. stupňa štúdia EU v Bratislave bol 19,12 % (v roku 2014 to bolo 19,75 %).

Fakulta hospodárskej informatiky sa podieľala na celkovom počte absolventov EU v Bratislave 18,43 % (v roku 2014 to bolo 19,48 %). Podiel absolventov tejto fakulty v dennej forme štúdia na počte absolventov denného štúdia EU v Bratislave bol 16,85 % (v roku 2014 to bolo 18,02 %) a podiel absolventov tejto fakulty v externej forme štúdia na celkovom počte absolventov externého štúdia EU v Bratislave bol 25,84 % (v roku 2014 to bolo 27,14 %). Z celkového počtu 593 absolventov Fakulty hospodárskej informatiky skončilo štúdium v dennej forme štúdia 447 absolventov vrátane 1 cudzinca, t. j. 75,38 % (v roku 2014 to bolo 531 absolventov, t. j. 77,75 %) a v externej forme štúdia skončilo 146 absolventov vrátane 1 cudzinca, t. j. 24,62 % (v roku 2014 to bolo 152 absolventov, t. j. 22,25 %). Na 1. stupni štúdia skončilo štúdium 226 absolventov, t. j. 38,11 % z celkového počtu absolventov tejto fakulty (v roku 2014 to bolo 270 absolventov, t. j. 39,53 %). Na 2. stupni štúdia skončilo štúdium 357 absolventov, t. j. 60,20 % z celkového počtu absolventov tejto fakulty (v roku 2014 to bolo 400 absolventov, t. j. 58,57 %). Na 3. stupni štúdia skončilo štúdium 10 absolventov, t. j. 1,69 % z celkového počtu absolventov tejto fakulty (v roku 2014 to bolo 13 absolventov, t. j. 1,9 %). Podiel absolventov 1. stupňa štúdia Fakulty hospodárskej informatiky na celkovom počte absolventov 1. stupňa štúdia EU v Bratislave bol 15,21 % (v roku 2014 to bolo 18,89 %), podiel absolventov 2. stupňa štúdia na celkovom počte absolventov 2. stupňa štúdia EU v Bratislave predstavoval 21,45 % (v roku 2014 to bolo 20,03 %) a podiel absolventov 3. stupňa štúdia na celkovom počte absolventov 3. stupňa štúdia EU v Bratislave bol 14,71 % (v roku 2014 to bolo 16,05 %).

Fakulta podnikového manažmentu sa podieľala na celkovom počte absolventov EU v Bratislave 18,09 % (v roku 2014 to bolo 18,31 %). Podiel absolventov tejto fakulty v dennej forme štúdia na počte absolventov denného štúdia EU v Bratislave bol 19,19 % (v roku 2014 to bolo 19,21 %) a podiel absolventov tejto fakulty v externej forme štúdia na počte absolventov externého štúdia EU v Bratislave bol 12,92 % (v roku 2014 to bolo 13,57 %). Z celkového počtu 582 absolventov Fakulty podnikového manažmentu skončilo štúdium v dennej forme 509 absolventov vrátane 1 cudzinca, t. j. 87,46 % (v roku 2014 to bolo 642 absolventov, t. j. 90,24 %) a v externej forme štúdia skončilo 73 absolventov vrátane 2 cudzincov, t. j. 12,54 % (v roku 2014 to bolo 76 absolventov, t. j. 11,84 %). Na 1. stupni štúdia skončilo štúdium 283 absolventov, t. j. 48,63 % z celkového počtu absolventov tejto fakulty (v roku 2014 to bolo 234 absolventov, t. j. 36,45 %). Na 2. stupni štúdia skončilo štúdium 285 absolventov, t. j. 48,97 % z celkového počtu absolventov tejto fakulty (v roku 2014 to bolo 387 absolventov, t. j. 60,28 %). Na 3. stupni štúdia skončilo štúdium 14 absolventov, t. j. 2,40 % z celkového počtu absolventov tejto fakulty (v roku 2014 to bolo 21 absolventov, t. j. 3,27 %). Podiel absolventov 1. stupňa štúdia Fakulty podnikového manažmentu na celkovom počte absolventov 1. stupňa štúdia EU v Bratislave bol 19,04 % (v roku 2014 to bolo 16,38 %), podiel absolventov 2. stupňa štúdia na celkovom počte absolventov 2. stupňa štúdia EU v Bratislave predstavoval 17,13 % (v roku 2014 to bolo 19,38 %) a podiel absolventov 3. stupňa štúdia na celkovom počte absolventov 3. stupňa štúdia EU v Bratislave bol 20,59 % (v roku 2014 to bolo 25,93 %).

Fakulta medzinárodných vzťahov sa podieľala na celkovom počte absolventov EU v Bratislave 6,37 % (v roku 2014 to bolo 5,19 %). Podiel absolventov tejto fakulty v dennej forme štúdia na počte absolventov denného štúdia EU v Bratislave bol 7,42 % (v roku 2014 to bolo 6,04 %) a podiel absolventov tejto fakulty v externej forme štúdia na počte absolventov externého štúdia EU v Bratislave bol 1,41 % (v roku 2014 to bolo 0,71 %). Tento nízky podiel bol spôsobený tou skutočnosťou, že Fakulta medzinárodných vzťahov realizuje externú formu štúdia iba na 3. stupni vysokoškolského vzdelávania. Z celkového počtu 205 absolventov Fakulty medzinárodných vzťahov skončilo štúdium v dennej forme štúdia 197 absolventov vrátane 5 cudzincov, t. j. 96,10 % (v roku 2014 to bolo 178 absolventov, t. j. 97,80 %) a v externej forme štúdia skončili 8 absolventi vrátane 1 cudzinca, t. j. 3,90 % (v roku 2014 to boli 4 absolventi, t. j. 2,20 %). Na 1. stupni štúdia skončilo štúdium 126 absolventov, t. j. 61,46 % z celkového počtu absolventov tejto fakulty (v roku 2014 to bolo 98 absolventov, t. j. 53,85 %). Na 2. stupni štúdia skončilo štúdium 69 absolventov, t. j. 33,66 % z celkového počtu absolventov tejto fakulty (v roku 2014 to bolo 77 absolventov, t. j. 42,31 %). Na 3. stupni štúdia skončilo štúdium 10 absolventov, t. j. 4,88 % z celkového počtu absolventov tejto fakulty (v roku 2014 to bolo 7 absolventov, t. j. 3,84 %). Podiel absolventov 1. stupňa štúdia Fakulty medzinárodných vzťahov na celkovom počte absolventov 1. stupňa štúdia EU v Bratislave predstavoval 8,48 % (v roku 2014 to bolo 6,86 %), podiel absolventov 2. stupňa štúdia na celkovom počte absolventov 2. stupňa štúdia EU v Bratislave bol 4,15 % (v roku

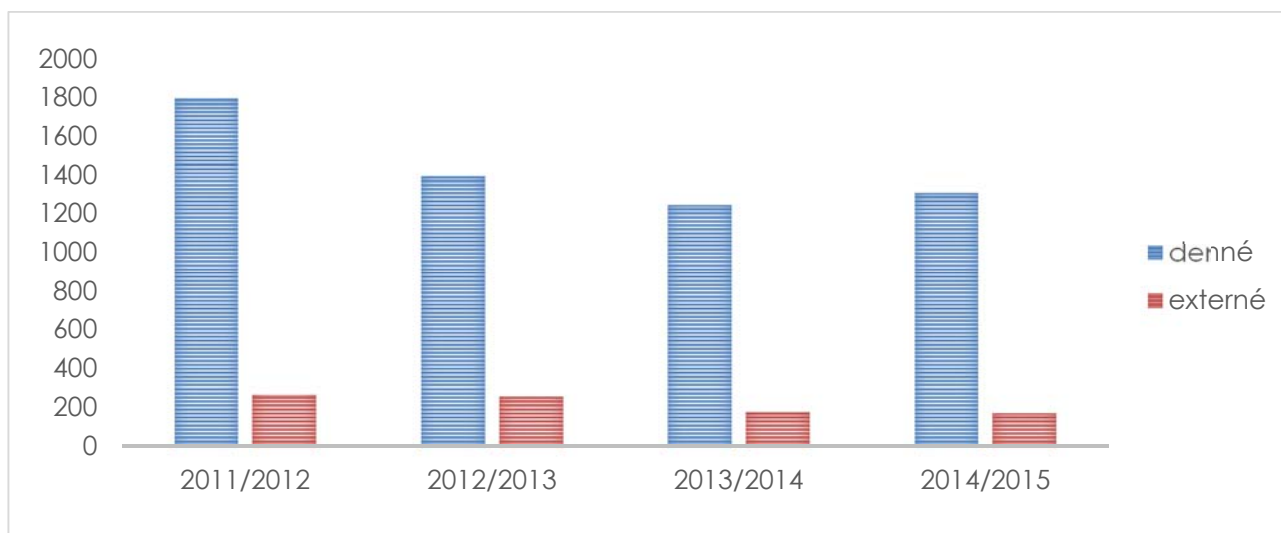
2014 to bolo 3,86 %) a podiel absolventov 3. stupňa štúdia na celkovom počte absolventov 3. stupňa štúdia EU v Bratislave bol 14,71 % (v roku 2014 to bolo 8,64 %).

Fakulta aplikovaných jazykov sa podieľala na celkovom počte absolventov EU v Bratislave 2,73 % (v roku 2014 to bolo 1,74 %). Podiel absolventov tejto fakulty v dennej forme štúdia na počte absolventov denného štúdia EU v Bratislave bol 3,32 % (v roku 2014 to bolo 2,07 %). Fakulta aplikovaných jazykov mala absolventov iba v dennej forme štúdia. Na 1. stupni štúdia skončilo štúdium 71 absolventov tejto fakulty, t. j. 80,68 % z celkového počtu absolventov tejto fakulty (v roku 2014 to bolo 48 absolventov, t. j. 78,69 %). Na 2. stupni štúdia skončilo štúdium 17 absolventov, t. j. 19,32 % z celkového počtu absolventov tejto fakulty (v roku 2014 to bolo 13 absolventov, t. j. 21,31 %). Podiel absolventov 1. stupňa štúdia Fakulty aplikovaných jazykov na celkovom počte absolventov 1. stupňa štúdia EU v Bratislave predstavoval 4,78 % (v roku 2014 to bolo 3,36 %), podiel absolventov 2. stupňa štúdia na celkovom počte absolventov 2. stupňa štúdia EU v Bratislave bol 1,02 % (v roku 2014 to bolo 0,65 %).

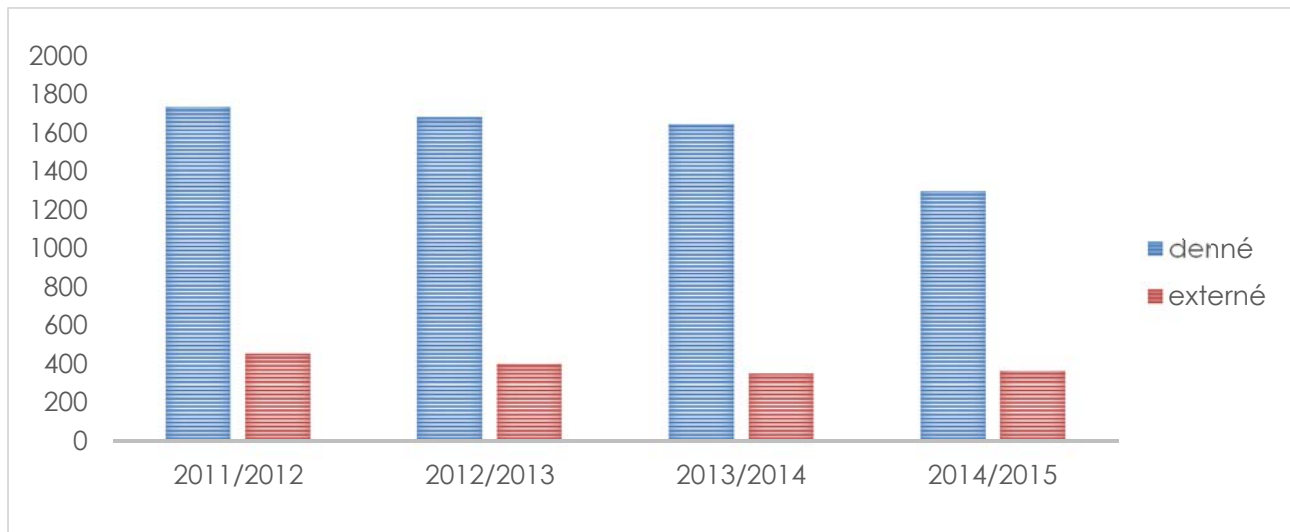
Podnikovohospodárska fakulta so sídlom v Košiciach sa podieľala na celkovom počte absolventov EU v Bratislave 12,43 % (v roku 2014 to bolo 12,57 %). Podiel absolventov tejto fakulty v dennej forme štúdia na počte absolventov denného štúdia EU v Bratislave bol 11,31 % (v roku 2014 to bolo 11,77 %) a podiel absolventov tejto fakulty v externej forme štúdia na počte absolventov externého štúdia EU v Bratislave bol 17,70 % (v roku 2014 to bolo 16,79 %). Z celkového počtu 400 absolventov Podnikovohospodárskej fakulty skončilo štúdium v dennej forme 300 absolventov vrátane 2 cudzincov, t. j. 75,00 % (v roku 2014 to bolo 347 absolventov, t. j. 78,68 %) a v externej forme štúdia skončilo 100 absolventov vrátane 2 cudzincov, t. j. 25,00 % (v roku 2014 to bolo 94 absolventov, t. j. 21,32 %). Na 1. stupni štúdia skončilo štúdium 191 absolventov, t. j. 47,75 % z celkového počtu absolventov tejto fakulty (v roku 2014 to bolo 187 absolventov, t. j. 42,40 %). Na 2. stupni štúdia skončilo štúdium 205 absolventov, t. j. 51,25 % z celkového počtu absolventov tejto fakulty (v roku 2014 to bolo 249 absolventov, t. j. 56,46 %). Na 3. stupni štúdia skončili štúdium 4 absolventi, t. j. 1,00 % z celkového počtu absolventov tejto fakulty (v roku 2014 to bolo 5 absolventov, t. j. 1,14 %). Podiel absolventov 1. stupňa štúdia Podnikovohospodárskej fakulty na celkovom počte absolventov 1. stupňa štúdia EU v Bratislave bol 12,85 % (v roku 2014 to bolo 13,09 %), podiel absolventov 2. stupňa štúdia na počte absolventov 2. stupňa štúdia EU v Bratislave bol 12,32 % (v roku 2014 to bolo 12,47 %) a podiel absolventov 3. stupňa štúdia na počte absolventov 3. stupňa štúdia EU v Bratislave bol 5,88 % (v roku 2014 to bolo 6,17 %).

Celouniverzitné študijné programy 2. stupňa štúdia sa podieľali na celkovom počte absolventov EU v Bratislave 1,43 % (v roku 2014 to bolo 2,17 %). Celouniverzitné študijné programy sa uskutočňujú iba v dennej forme štúdia iba na 2. stupni štúdia. Na 2. stupni štúdia skončilo štúdium 46 absolventov vrátane 13 cudzincov (v roku 2014 to bolo 76 absolventov). Podiel absolventov týchto programov na počte absolventov denného štúdia EU v Bratislave bol 2,76 % (v roku 2014 to bolo 2,58 %). Podiel týchto absolventov na počte absolventov 2. stupňa štúdia EU v Bratislave bol 3,81 % (v roku 2014 to bolo 3,81 %).

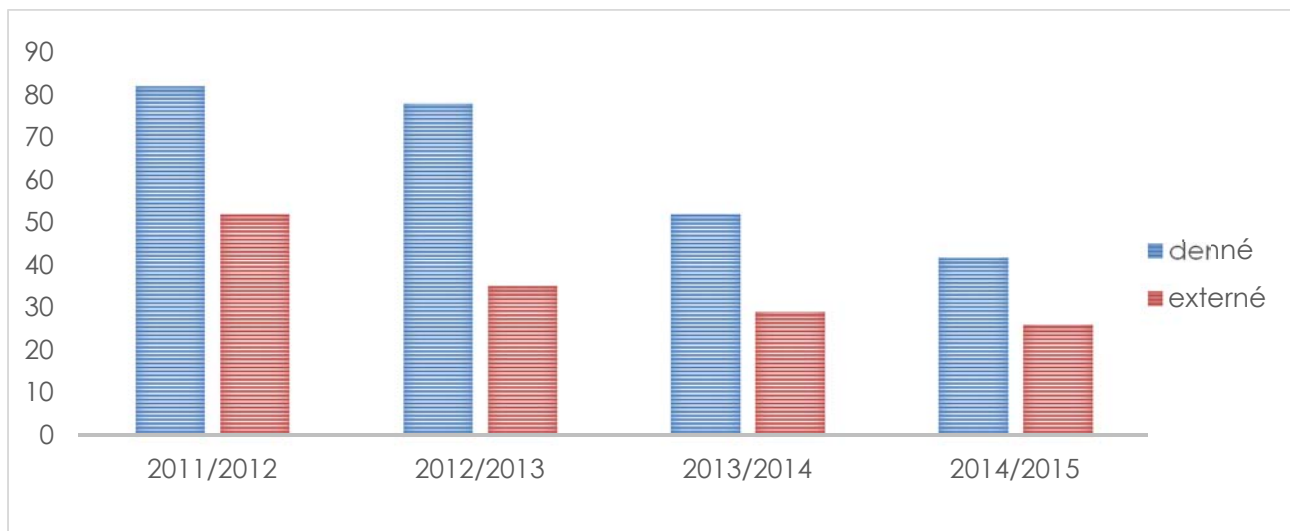
VÝVOJ POČTU ABSOLVENTOV 1. STUPŇA ŠTÚDIA



VÝVOJ POČTU ABSOLVENTOV 2. STUPŇA ŠTÚDIA



VÝVOJ POČTU ABSOLVENTOV 3. STUPŇA ŠTÚDIA



9. APRÍLA 2015 SA USKUTOČNIL 8. ROČNÍK MODELOVEJ KONFERENCIE ŠTUDENTOV 5. ROČNÍKA FAKULTY MEDZINÁRODNÝCH VZŤAHOV EU V BRATISLAVE.

TABUĽKA 3.14: POČET ABSOLVENTOV EU V BRATISLAVE V AKADEMICKOM ROKU 2014/2015

Ekonomická univerzita v Bratislave	stupeň štúdia	denná forma				externá forma				spolu	
		občania SR	z toho ženy	cudzinci	z toho ženy	občania SR	z toho ženy	cudzinci	z toho ženy	spolu	z toho ženy
NHF	1	240	148	3	1	32	22	0	0	275	171
	2	293	196	1	1	47	32	0	0	341	229
	3	11	4	1	0	5	2	0	0	17	6
spolu NHF		544	348	5	2	84	56	0	0	633	406
OF	1	273	193	1	1	39	26	1	1	314	221
	2	232	177	2	2	109	88	1	1	344	268
	3	9	8	0	0	4	2	0	0	13	10
spolu OF		514	378	3	3	152	116	2	2	671	499
FHI	1	196	104	0	0	30	20	0	0	226	124
	2	242	127	1	0	114	63	0	0	357	190
	3	8	5	0	0	1	0	1	0	10	5
spolu FHI		446	236	1	0	145	83	1	0	593	319
FPM	1	250	155	1	0	32	25	0	0	283	180
	2	251	173	0	0	34	23	0	0	285	196
	3	7	4	0	0	5	2	2	1	14	7
spolu FPM		508	332	1	0	71	50	2	1	582	383
FMV	1	123	92	3	1	0	0	0	0	126	93
	2	68	53	1	1	0	0	0	0	69	54
	3	1	1	1	0	7	6	1	0	10	7
spolu FMV		192	146	5	2	7	6	1	0	205	154
FAJ	1	71	61	0	0	0	0	0	0	71	61
	2	17	14	0	0	0	0	0	0	17	14
	3	0	0	0	0	0	0	0	0	0	0
spolu FAJ		88	75	0	0	0	0	0	0	88	75
PHF	1	149	95	1	0	41	26	0	0	191	121
	2	145	92	1	1	57	42	2	1	205	136
	3	4	3	0	0	0	0	0	0	4	3
spolu PHF		298	190	2	1	98	68	2	1	400	260
EU rektorát	1	0	0	0	0	0	0	0	0	0	0
	2	33	24	13	7	0	0	0	0	46	31
	3	0	0	0	0	0	0	0	0	0	0
spolu EU rektorát		33	24	13	7	0	0	0	0	46	31
spolu podľa stupňov	1	1302	848	9	3	174	119	1	1	1486	971
	2	1281	856	19	12	361	248	3	2	1664	1118
	3	40	25	2	0	22	12	4	1	68	38
spolu EU v Bratislave		2623	1729	30	15	557	379	8	4	3218	2127

TABUĽKA 3.15: PODIEL RIADNE SKONČENÝCH ŠTÚDIÍ NA CELKOVOM POČTE ZAČATÝCH ŠTÚDIÍ V DANOM AKADEMICKOM ROKU K 31. DECEMBRU 2015 (V %)

podskupina študijných odborov	stupeň	akademický rok začatia štúdia						
		Forma štúdia	2014/2015	2013/2014	2012/2013	2011/2012	2010/2011	2009/2010
ekonómia a manažment	1.	denná	0	0	69,0	60,00	66	54
ekonómia a manažment	1.	externá	0	0	57,0	37,00	44	45
ekonómia a manažment	2.	denná	0	76	66,0	78,00	79	78
ekonómia a manažment	2.	externá	0	74	67,0	68,00	66	54
osobné služby	2.	denná	0	96	2,5	1,00	0	0
osobné služby	2.	externá	0	81	16,0	0,00	0	0
humanitné vedy	1.	denná	0	1	65,0	0,69	69	55
humanitné vedy	2.	denná	0	81	68,0	0,00	0	0
informatické vedy, informačné a komunikačné technológie	1.	denná	0	0	51,0	65,00	50	0
informatické vedy, informačné a komunikačné technológie	1.	externá	0	0	7,0	26,00	49	49

f) Prehľad úspechov študentov na národnej a medzinárodnej úrovni

Študenti EU v Bratislave sa pravidelne zúčastňujú vedeckých podujatí venovaných prezentácií výsledkov ich študentskej vedeckej činnosti na národnej, či medzinárodnej úrovni, ale zapájajú sa tiež do projektov a súťaží vyhlasovaných vybranými spoločnosťami hospodárskej praxe, bankami, či inštitúciami decíznej sféry.

Študenti Obchodnej fakulty EU v Bratislave sú pravidelne oceňovaní privátnou bankou Bank Vontobel Zurich a Vontobel Stiftung Zurich, ktoré udeľujú ocenenie Vontoblovu cenu za najlepšiu diplomovú prácu v oblasti medzinárodných finančných a peňažných vzťahov, bankovníctva a procesov súvisiacich s členstvom SR v Európskej únii. V roku 2015 túto cenu získali Ing. Aníta Juhászová, Ing. Michaela Huttová, Ing. Iveta Huttová.

Študenti Fakulty podnikového manažmentu Juraj Štefanides, Lukáš Václavík, Jerguš Tátoš, Jozef Švehla a Ladislav Plánka sa zúčastnili 4. ročníka medzinárodnej súťaže Global Management Challenge, ktorú organizovala Vysoká škola finanční a správni Praha, J&T banka, MŠVVaŠ SR a Hlavné mesto Bratislava, kde sa umiestnili na 1. mieste v národnom kole.

Študenti Peter Kubjatko a Zuzana Mináriková sa zúčastnili súťaže Henkel Innovation Challenge pod záštitou spoločnosti Henkel Slovensko, spol. s r. o., Henkel AG&Co, kde obsadili 1. miesto v národnom kole a zúčastnili sa medzinárodného kola.

Študent denného doktorandského štúdia FHI Ing. Peter Horváth v rámci stáže v OECD získal ponuku pracovného miesta a v súčasnosti pracuje v OECD na direktoriáte STI (Science, Technology and innovation) a divízii EAS (Economic Analysis and Statistics). V súčasnosti spolupracuje na troch projektoch v rámci direktoriátu, a to ICIO (Inter-country Input/Output) model, TiVA (Trade in Value Added) a STAN (STructural ANalysis) databáza.

Študent externého doktorandského štúdia FHI Ing. Marián Hricko obsadil so svojou dizertačnou prácou na tému Využívanie hĺbkovej analýzy údajov pri zlepšovaní kvality produkcie pod vedením prof. Ing. Milana Tereka, PhD., 2. miesto v súťaži o najlepšiu študentskú prácu s použitím softvéru SAS.

Študenti EU v Bratislave dosahujú mimoriadne úspechy aj v oblasti športu. V roku 2015 sa zúčastnili tímy študentov viacerých športových podujatí na národnej a medzinárodnej úrovni, na ktorých dosiahli vynikajúce výsledky. Študentka Petra Chudíková z Fakulty hospodárskej informatiky obsadila 1. miesto na Majstrovstvách Slovenska v biatlone, študentka Ingrid Suchánková z Fakulty hospodárskej informatiky

obsadila 1. miesto na Akademických majstrovstvách sveta v karate a študentka Michaela Balcová z Fakulty hospodárskej informatiky obsadila 1. miesto na Boccia European Team and Pairs Championships 201. Študent Fakulty aplikovaných jazykov Lukáš Šteis reprezentoval Slovenskú republiku v šerme na Majstrovstvách Slovenska a Majstrovstvách Európy kadetov a kadetiek v Maribore.

g) Ocenenia študentov v rámci univerzity

V rámci medzinárodnej vedeckej konferencie doktorandov a post-doktorandov *EDAMBA 2015 – The Era of Science Diplomacy: Implications for Economics, Business, Management and Related Disciplines*, na ktorej sa v jej 18. ročníku v roku 2015 zúčastnilo vyše 130 doktorandov a tvorivých pracovníkov nielen z EU v Bratislave a ďalších vysokoškolských inštitúcií zo SR, ale aj zo zahraničných univerzít, boli za najlepšie prezentované príspevky v jednotlivých sekciách konferencie ocenení nasledujúci autori:

- v sekcii *Economic Theory, Economic Policy* autor Ing. Marcel Čas (doktorand Fakulty medzinárodných vzťahov) za príspevok *The Classical Dichotomy – Are monetary phenomena reducible into real phenomena?*,
- v sekcii *Finance & Banking* autorka Ing. Monika Jurkovičová (doktorandka Národohospodárskej fakulty) za príspevok *Behavioral aspects affecting the purchase of insurance – different behavior of men and women*,
- v sekcii *Marketing & Business Management, Trade & Services Management, International Business Management* autorky Ing. Miroslava Čukanová a Ing. Terézia Fúrová (doktorandky Obchodnej fakulty) za príspevok s názvom *Slovak gazelles in tourism as a driver of innovation*,
- v sekcii *Accounting, Business Informatics, Statistics, Actuarial Science, Econometrics & Operational Research* autorka Irina Kharlamova za príspevok *Statistics of employment of graduates from the higher institutions of the Russian Federation in 2015*,
- v sekcii *Financial Management, Business Economics & Management, Corporate Social Responsibility* autori Ing. František Korček, Ing. Martina Beňová (doktorandi Fakulty podnikového manažmentu) a Ing. Vladimír Bolek za príspevok *Security of information assets in small and medium-sized enterprises*; ako aj autorka Ing. Katarína Podmajerská (doktorandka Fakulty podnikového manažmentu) za príspevok *The impact of the global financial crisis on the selected stock markets*,
- v sekcii *Global Economics, International Economic Relations* autor Mgr. Juraj Ondriaš (doktorand Fakulty medzinárodných vzťahov) za príspevok *China-India relations in the New Millennium*.

Doktorandka Obchodnej fakulty EU v Bratislave Ing. Terézia Fúrová získala *Cenu dekana Obchodnej fakulty EU v Bratislave* za najlepší príspevok na medzinárodnej vedeckej konferencii pre doktorandov a mladých vedeckých pracovníkov *Merkúr 2015* v sekcii *Manažment podniku, služby a cestovný ruch v globálnom prostredí* za príspevok s názvom *Analýza výskytu gaziel na Slovensku s dôrazom na cestovný ruch*.

Cenu dekana Obchodnej fakulty EU v Bratislave za najlepší príspevok na medzinárodnej vedeckej konferencii pre doktorandov a mladých vedeckých pracovníkov *Merkúr 2015* v sekcii *Inovatívny marketing* získal Ing. Peter Zámečník, doktorand Obchodnej fakulty EU v Bratislave, za príspevok s názvom *The prospects and challenges of multichannel distribution*.

Vedecká rada Ekonomickej univerzity v Bratislave, ktorá sa konala dňa 23. novembra 2015, „Cenu prof. Imricha Karvaša za najlepšiu doktorandskú dizertačnú prácu obhájenú v akademickom roku 2014/2015“ udelila Ing. Vladimírovi Bolekovi, PhD., z Fakulty podnikového manažmentu EU v Bratislave za dizertačnú prácu na tému „Modely informačnej gramotnosti vo vzdelávaní manažérov v podnikovej praxi na Slovensku“. Cenu Imricha Karvaša za najlepšiu diplomovú prácu obhájenú v akademickom roku 2014/2015 získala Ing. Romana Jakabová, absolventka Fakulty medzinárodných vzťahov.

V rámci *Študentskej vedeckej a odbornej činnosti (ŠVOČ)* študenti EU v Bratislave pravidelne prezentujú výsledky svojej vedeckej a odbornej činnosti vo fakultných kolách ŠVOČ a v univerzitnom kole ŠVOČ. V roku 2015 sa fakultné kolá uskutočnili na všetkých fakultách EU v Bratislave. Najlepšie fakultné práce z jednotlivých fakúlt za 1. a 2. stupeň štúdia boli nominované do celouniverzitného kola ŠVOČ. Vo fakultných kolách bolo v roku 2015 prezentovaných spolu 103 prác, z toho 16 prác na Národohospodárskej fakulte, 10 prác na Obchodnej fakulte, 43 prác na Fakulte hospodárskej informatiky, 10 prác na Fakulte podnikového manažmentu, 8 prác na Fakulte medzinárodných vzťahov,

10 prác na Podnikovohospodárskej fakulte so sídlom v Košiciach a 6 prác na Fakulte aplikovaných jazykov.

Z navrhnutých prác z jednotlivých fakúlt boli *Cenou rektora Ekonomickej univerzity v Bratislave za študentskú vedeckú a odbornú činnosť* za rok 2015 ocenené práce Juraja Pokrivňáka z Podnikovohospodárskej fakulty so sídlom v Košiciach a Bc. Tomáša Mesároša z Fakulty hospodárskej informatiky.

Jednotlivé fakulty EU v Bratislave nominujú svojich najlepších absolventov na udelenie Ceny rektora za vynikajúce študijné výsledky. V roku 2015 získalo uvedenú cenu 18 študentov, absolventov 2. stupňa štúdia: Ing. Milan Játí a Ing. Zuzana Šťanková z Národohospodárskej fakulty, Ing. Linda Bednáriková, Ing. Martina Komorová a Ing. Hana Cagáňová z Obchodnej fakulty, Ing. Katarína Rakovská, Ing. Lucia Schonová a Ing. Radka Šumanová z Fakulty hospodárskej informatiky, Ing. Denisa Gašparová a Ing. Zita Nagyová z Fakulty podnikového manažmentu, Ing. Ivana Chovancová a Ing. Martin Kišoň z Fakulty medzinárodných vzťahov, Mgr. Veronika Hrkeľová a Mgr. Monika Odvarková z Fakulty aplikovaných jazykov, Ing. Denisa Tarkovičová a Ing. Zuzana Maskalová z Podnikovohospodárskej fakulty, Ing. Michaela Woltemarová a Ing. Silvia Hutírová z celouniverzitných študijných programov.

Fakulty oceňujú svojich najlepších absolventov Cenou dekana za vynikajúce študijné výsledky, prípadne cenami nadácií, ktoré sú vytvorené za účelom podpory vynikajúcich študentov.

V roku 2015 udelila Národohospodárska fakulta 11 absolventom inžinierskeho štúdia Pochvalné uznanie dekana NHF EU v Bratislave za dosiahnuté študijné výsledky, 10 absolventom inžinierskeho štúdia Pochvalné uznanie dekana NHF EU v Bratislave za tvorivý prístup pri spracovaní diplomovej práce.

Na Obchodnej fakulte získali Cenu dekana Obchodnej fakulty 4 najlepší absolventi inžinierskeho štúdia a 3 najlepší absolventi bakalárskeho štúdia.

Dekan Fakulty hospodárskej informatiky udelil Cenu dekana 17 študentom za záverečné práce bakalárskeho a inžinierskeho štúdia.

Dekan Fakulty podnikového manažmentu udelil Cenu dekana 6 absolventom bakalárskeho štúdia a 10 absolventom inžinierskeho štúdia za vynikajúce výsledky v štúdiu. Najlepšie záverečné práce boli zaradené do Platinového fondu FPM.

Cenu dekanky Fakulty medzinárodných vzťahov získalo 17 absolventov bakalárskeho štúdia a 9 absolventov inžinierskeho štúdia za vynikajúce študijné výsledky.

Na Podnikovohospodárskej fakulte so sídlom v Košiciach Cenu dekana za najlepšiu diplomovú prácu získali ocenenie 2 študenti.

V súlade s dlhodobým zámerom univerzity bol v rámci podprogramu rozvoja vysokých škôl realizovaný projekt s názvom *Príprava a implementácia nového spoločného študijného programu MSc. in Global Finance*. Cieľom projektu bolo z hľadiska odborného, obsahového a metodologického pripraviť nový spoločný študijný program 2. stupňa štúdia *Global Finance* v spolupráci s International College, National Institute for Development Administration (ICO NIDA), Bangkok, Thajsko tak, aby po ukončení projektu bol študijný program akreditovaný v SR. V rámci projektu sa realizuje komplex aktivít, ktoré sú zabezpečované kľúčovými zamestnancami EU v Bratislave a zapojením expertov z partnerskej zahraničnej univerzity.

IV. INFORMÁCIE O POSKYTOVANÍ ĎALŠIEHO VZDELÁVANIA

Aktivity v oblasti ďalšieho a celoživotného vzdelávania zabezpečuje Bratislavská Business School EU v Bratislave (ďalej len BBS EU v Bratislave), ako aj niektoré ďalšie pracoviská EU v Bratislave.

BBS EU v Bratislave je celouniverzitným vzdelávacím, projektovým, znaleckým a konzultačným pracoviskom. Poskytuje vybrané resp. špecializované vzdelávanie v oblasti ekonomiky, financií, marketingu, manažmentu a práva. Činnosť BBS EU v Bratislave je sústredená do troch hlavných oblastí: poskytovanie vzdelávacích programov a kurzov, výkon znaleckej činnosti a vzdelávanie v oblasti znactva, poskytovanie doplnkových služieb.

V priebehu roka 2015 BBS EU v Bratislave v oblasti ďalšieho vzdelávania umožnila účastníkom vzdelávacích programov a špecializovaných kurzov doplniť, rozšíriť a prehĺbiť si získané vzdelanie,

rekvalifikovať sa, pripraviť sa na získanie vyššieho stupňa vzdelania na univerzite a vytvoríť predpoklad pre ďalší kariérny rast v nasledujúcich vzdelávacích aktivitách:

- Vzdelávacie aktivity zabezpečované **Znaleckým ústavom EU v Bratislave** (organizačná súčasť BBS), ktorého hlavným poslaním je plniť funkciu rezortného a metodického centra v oblasti ekonomickej znaleckej činnosti, spolupracovať s Ministerstvom spravodlivosti SR pri vykonávaní odborných skúšok znalcov a pri príprave legislatívy upravujúcej znaleckú činnosť, vykonávať znaleckú a vzdelávaciu činnosť. Znalecký ústav zabezpečuje špecializované vzdelávanie znalcov – štvorsestrálne štúdium **Ekonomia, manažment a ohodnocovanie majetku**, ktoré v máji roku 2015 úspešne ukončilo 24 frekventantov, čo je o 9 frekventantov viac ako v predchádzajúcom roku, ako aj špecializované kurzy **Odborné minimum pre znalcov, tlmočníkov a prekladateľov**, ktoré v roku 2015 úspešne absolvovalo 48 frekventantov, čo je o 3 frekventantov menej ako v predchádzajúcom roku.
- Akreditovaný kurz **„Výkon hlavného kontrolóra vo verejnej správe“** bol realizovaný v období máj – december 2015. Špecializované modulárne vzdelávanie (dlhodobý kurz pre kontrolórov) bol zameraný na kontinuálne vzdelávanie kontrolórov vo verejnej správe a v samospráve. Vzdelávanie ukončilo záverečnou skúškou 15 frekventantov, z celkového počtu prihlásených 25 frekventantov. Podmienkou pre vykonanie záverečnej skúšky bolo absolvovanie minimálne 75 % celkového rozsahu výučby.
- Pilotný projekt vzdelávania **„TOP manažmentu samosprávy“** bol v období máj – november 2015 zameraný na zvýšenie odborného povedomia u vedúcich predstaviteľov samosprávy s prioritou na hospodárne vynakladanie finančných prostriedkov, ako aj získanie všeobecného prehľadu a nových vedomostí, ktorých uplatnenie umožní lepšie napredovanie samosprávnej inštitúcie. Zároveň osvojenie základných protokolárnych návykov a správania pri reprezentovaní nielen svojej osobnosti, ale aj samotnej inštitúcie navonok. Vzdelávanie ukončilo záverečnou skúškou 13 frekventantov z celkového počtu prihlásených 25 frekventantov. Podmienkou pre vykonanie záverečnej skúšky bolo absolvovanie minimálne 75 % celkového rozsahu výučby.
- **Prípravné kurzy na prijímaciu skúšku na EU v Bratislave** s vyše 20-ročnou tradíciou ponúka BBS EU v Bratislave budúcim maturantom, ako aj ostatným záujemcom o štúdium na EU v Bratislave, s cieľom sprostredkovať základné vedomosti a poznatky, potrebné na úspešné zvládnutie prijímacej skúšky na EU v Bratislave. V ponuke sú predmety matematika, základy ekonomie, anglický jazyk, ktoré sú zakomponované do 4 foriem kurzov s rôznou dĺžkou, obdobím konania a s rôznou intenzitou výučby. V roku 2015 prešlo prípravnými kurzami spolu 284 účastníkov.
- Systematické vzdelávanie absolventov stredných škôl **z rómskeho etnika so zameraním na prijímacie skúšky** na EU v Bratislave v spolupráci s Centrom pre výskum etnicity a kultúry na Slovensku. BBS EU v Bratislave zabezpečila 6 intenzívnych víkendových stretnutí – prípravných kurzov, pričom všetci štyria frekventanti z rómskeho etnika, ktorí absolvovali prípravné kurzy, úspešne absolvovali prijímacie skúšky a boli prijatí na EU v Bratislave.
- **Vzdelávanie pre verejnú a štátnu správu:** BBS EU v Bratislave je na základe zmluvy s Univerzitou Pavla Jozefa Šafárika v Košiciach výkonným pracoviskom pre realizovanie vzdelávacích aktivít, ktoré sú určené pre zamestnancov klientov Štátnej pokladnice a zamestnancov ostatných subjektov verejnej správy v rámci rozpočtových a príspevkových organizácií. V období február – december 2015 sa uskutočnilo 91 školení, čo je o 37 školení viac ako v predchádzajúcom roku vďaka zriadeniu druhej učebne s výpočtovou technikou. Vzdelávania z oblasti riadenia verejných financií v systéme Štátnej pokladnice a oblasti jednotného štátneho účtovníctva a výkazníctva sa zúčastnilo 1 306 účastníkov, t. j. o 628 viac ako v minulom roku pri využití len jednej učebne s výpočtovou technikou.
- **Univerzita tretieho veku (UTV)** je ucelený dvojročný vzdelávací program pre seniorov, ktorý bol prvýkrát otvorený v októbri 2013 a v júni 2015 desiatí absolventi úspešne ukončili štúdium UTV slávnostnou promóciou. Ku koncu roka 2015 bol celkový počet študentov 81, čo je o 31 viac ako v minulom kalendárnom roku, v študijnom odbore „Medzinárodný cestovný ruch a klient“ (v obidvoch ročníkoch spolu 55 frekventantov) a v študijnom odbore „Marketing a obchod ako ich nepoznáte“ (v obidvoch ročníkoch spolu 26 frekventantov).
- 3. ročník **Detskej Ekonomickej univerzity (DEU)** bol realizovaný v júli 2015 s poslaním umožniť deťom zaujímavé využitie voľného času cez prázdniny, ako aj podporiť ich záujem o štúdium na

vysokej škole. Cieľom bolo v priebehu 2 týždňov deťom vo veku od 9 – 14 rokov priblížiť svet ekonómie a informačných technológií. Osobitnou cieľovou skupinou DEU boli deti zo sociálne znevýhodneného prostredia, ktorých bolo 8. Celkovo sa zúčastnilo 48 detí, čo je o 5 viac ako v predchádzajúcom ročníku. V rámci atraktívneho programu sa deti oboznamovali so základnými pojmami, aktuálnymi ekonomickými témami a aj s informačnými technológiami v bankovníctve prostredníctvom prednášok skúsených pedagógov, ako aj renomovaných odborníkov z praxe. Formou exkurzií a workshopov navštívili niekoľko renomovaných spoločností z oblasti bankovníctva, poisťovníctva a informačných technológií. Na konci štúdia deti získali diplom a titul inžinier – junior EU v Bratislave.

V. INFORMÁCIE O VÝSKUMNEJ, UMELECKEJ A ĎALŠEJ TVORIVEJ ČINNOSTI EKONOMICKEJ UNIVERZITY V BRATISLAVE

Vedeckovýskumná činnosť predstavuje jednu z kľúčových činností EU v Bratislave. Aj v roku 2015 boli výskumné aktivity univerzity orientované na napĺňanie *Dlhodobého zámeru Ekonomickej univerzity v Bratislave*. Vysokoškolskí učitelia a výskumní pracovníci univerzity sa zamerali na uskutočňovanie výskumných aktivít, ktoré prispievajú k rastu vedeckovýskumného potenciálu univerzity v oblasti ekonomických vied v SR a vytvárajú predpoklady pre prehlbovanie výskumu univerzity v európskom výskumnom (a inovačnom) priestore. Vedeckovýskumná činnosť tvorivých pracovníkov univerzity sa uskutočňovala najmä prostredníctvom riešenia domácich a zahraničných výskumných projektov, projektov mladých vedeckých pracovníkov a doktorandov v dennej forme štúdia, ale aj projektov aplikovaného výskumu.

Prehľad výsledkov publikačnej činnosti v kategóriách podľa fakúlt a celouniverzitných pracovísk uvádza tabuľka č. 3 tabuľkovej prílohy. Uvedený prehľad vychádza z údajov o evidovaných publikáciách pracovníkov EU v Bratislave za rok 2015, ktoré zaregistrovala Slovenská ekonomická knižnica EU v Bratislave (ďalej len SEK EU v Bratislave) k 29. februáru 2016. Vychádzajúc zo štruktúry publikačných výstupov zaregistrovaných v SEK EU v Bratislave k 29. februáru 2016 možno konštatovať, že počet publikačných výstupov v roku 2015 vo viacerých bonitných kategóriách vykazuje v porovnaní s rokom 2014 mierny nárast.

V snahe podporiť publikovanie tvorivých pracovníkov univerzity v domácich a zahraničných karentovaných časopisoch (CCC – Current Contents Connect®) a v časopisoch registrovaných v databázach Web of Science alebo SCOPUS univerzita udeľuje svojim tvorivým pracovníkom mimoriadnu odmenu za každý publikovaný výstup v týchto kategóriách. Súčasne sa vo vybraných kategóriách publikačnej činnosti (vedecká monografia, vysokoškolská učebnica, vedecké práce v domácich a zahraničných karentovaných časopisoch) udeľuje *Cena Ekonomickej univerzity v Bratislave za publikačnú činnosť*. Publikačné výstupy pracovníkov fakúlt a celouniverzitných pracovísk nominujú na ocenenie príslušné pracoviská. Výsledky výskumnej činnosti sa premietajú i do pedagogického procesu univerzity vo forme inovácie syláb predmetov na jednotlivých stupňoch štúdia či prípravy študijnej literatúry, ďalej etablovaním vedeckých publikácií vyplývajúcich z medzinárodnej spolupráce v záujme rozvíjania, uchovávanía a šírenia poznania, ako aj vedenia študentov k tvorivému, kritickému a nezávislému mysleniu, a v neposlednom rade priamym zapájaním študentov 3. stupňa štúdia do výskumnej činnosti na školiacom pracovisku v nadväznosti na témy ich dizertačných prác.

Na 1. a 2. stupni štúdia sa študenti univerzity zapájajú do Študentskej vedeckej a odbornej činnosti.

Fakulty a katedry univerzity pravidelne organizujú vedecké konferencie, semináre a workshopy, pozývajú na prednášky uznávané osobnosti v oblasti vedy a výskumu zo Slovenska i zo zahraničia. Jednotlivé kategórie výstupov výskumnej činnosti zamestnancov univerzity, ako aj ich zapojenie sa do výskumných projektov sú hodnotené v rámci *Konkretizácie pracovných povinností v oblasti publikačnej a vedeckovýskumnej činnosti zamestnancov EU v Bratislave na funkčných miestach: profesor, mimoriadny profesor, docent a v pracovnom zaradení odborný asistent*. Predmetná konkretizácia je formulovaná tak, aby sa zvýšil dôraz na výstupy v bonitnejších kategóriách publikačnej činnosti v kontexte plnenia si povinností v oblasti publikačnej a vedeckovýskumnej činnosti vo väzbe na etablované systémové motivačné mechanizmy. Má komplementárny charakter ku kvalifikačnému rastu, pričom ťažiskovou naďalej zostáva kontinuálna plošná podpora kvalifikačného rastu. Univerzita motivuje tvorivých pracovníkov k príprave vybraných typov vedeckovýskumných projektov a podporuje interdisciplinárny prístup.

a) Projekty podporované z domácich grantových schém

V priebehu roka 2015 bolo podaných 118 projektov v rámci domácich grantových schém. Dominantné postavenie pri podávaní výskumných projektov v rámci domácich grantových schém mali projekty VEGA a KEGA. Keďže dosiaľ nie sú známe výsledky hodnotenia všetkých podaných projektov, v súčasnosti nie je možné definitívne kvantitatívne zhodnotiť percentuálnu úspešnosť pri podávaní tohto typu projektov.

Počas roka 2015 sa na univerzite riešilo 115 domácich grantových projektov (konkrétne údaje sú uvedené v tabuľke č. 19 tabuľkovej prílohy), pričom na tieto projekty bolo v roku 2015 pridelených 612 742 Eur.

Medzi domáce projekty riešené v roku 2015 na jednotlivých fakultách EU v Bratislave s najvyššou finančnou dotáciou možno zaradiť nasledujúce projekty:

Národohospodárska fakulta

- *Univerzity a ekonomický rozvoj regiónov (UNIREG)* – koordinátor: prof. Ing. Milan Buček, DrSc.; Grantová schéma: APVV; Doba riešenia: 2015 – 2018
- *Štrukturálne zmeny v slovenskej ekonomike – predpoklad prechodu do vyššieho štádia rozvoja* – koordinátor: Ing. Karol Morvay, PhD.; Grantová schéma: APVV; Doba riešenia: 2012 – 2015
- *Input-output analýza európskej integrácie* – zodpovedný riešiteľ: Univ. Prof. Dipl. Ing. Dr. Mikuláš Luptáčik; Grantová schéma: VEGA; Doba riešenia: 2015 – 2017
- *Vzťah medzi efektívnosťou a sociálnou spravodlivosťou – implikácie pre hospodársku politiku* – zodpovedný riešiteľ: Ing. Martin Lábaj, PhD.; Grantová schéma: VEGA; Doba riešenia: 2014 – 2017
- *Alternatívne prístupy k meraniu sociálno-ekonomického rozvoja (v kontexte Stratégie 2020 a ponaučení z globálnej finančnej krízy)* – zodpovedný riešiteľ: prof. Ing. Ján Lisý, PhD.; Grantová schéma: VEGA; Doba riešenia: 2012 – 2015

Obchodná fakulta

- *Spotrebiteľské správanie a osobná spotreba v podmienkach nezamestnanosti a relatívnej deprivácie nezamestnaných: implikácie pre decízne rozhodnutia a podnikateľskú prax* – Zodpovedná riešiteľka: prof. Ing. Dagmar Lesáková, CSc.; Grantová schéma: VEGA; Doba riešenia: 2015 – 2017
- *Nové výzvy v oblasti európskej energetickej bezpečnosti a ich vplyv na konkurencieschopnosť EÚ v horizonte do roku 2020* – Zodpovedný riešiteľ: prof. Ing. Peter Baláž, PhD.; Grantová schéma: VEGA; Doba riešenia: 2014 – 2016
- *Podpora inovácií v distribučných procesoch prostredníctvom zavádzania moderných technológií a optimalizácie logistických činností so zameraním na zníženie záťaže životného prostredia a na zvyšovanie kvality života* – Zodpovedný riešiteľ: prof. Ing. Ferdinand Daňo, PhD.; Grantová schéma: VEGA; Doba riešenia: 2014 – 2016
- *Riešenie dlhovej krízy v menovej fiškálnej únii a faktory budúceho prehlbovania krízy v Európe a na Slovensku* – Zodpovedný riešiteľ: Ing. Edmund Fifek, CSc.; Grantová schéma: VEGA; Doba riešenia: 2012 – 2015
- *Euromarketing - faktory a determinanty jednotného európskeho trhu (monografia s multimediálnou podporou)* – Zodpovedná riešiteľka: prof. Ing. Viera Čihovská, PhD.; Grantová schéma: KEGA; Doba riešenia: 2014 – 2015

Fakulta hospodárskej informatiky

- *Optimalizačné modely a metódy ako nástroje efektívnej regulácie v modernej teórii organizácie sieťových odvetví* – Vedúci projektu: prof. Ing. Michal Fendek, PhD.; Grantová schéma: VEGA; Doba riešenia: 2015 – 2017
- *Plánovanie prepravy s cieľom znižovania emisií* – Vedúci projektu: doc. Mgr. Juraj Pekár, PhD.; Grantová schéma: VEGA; Doba riešenia: 2015 – 2017
- *Ekonomická analýza produkčných možností ekonomiky a trhu práce na Slovensku* – Vedúci projektu: doc. Ing. Martin Lukáčik, PhD.; Grantová schéma: VEGA; Doba riešenia: 2015 – 2017

- *Moderné prístupy k navrhovaniu komplexných štatistických prieskumov* – Vedúci projektu: prof. Ing. Milan Terek, PhD.; Grantová schéma: VEGA; Doba riešenia: 2015 – 2017
- *Regionálne modelovanie ekonomického rastu krajín EÚ s dôrazom na metódy priestorovej ekonometrie* – Vedúci projektu: doc. Ing. Michaela Chocholatá, PhD.; Grantová schéma: VEGA; Doba riešenia: 2014 – 2016

Fakulta podnikového manažmentu

- *Skúmanie vzťahu sociálnych inovácií a ekonomiky podniku za účelom zvyšovania konkurencieschopnosti podnikateľského subjektu* – Vedúci projektu: doc. Ing. Mgr. Gabriela Dubcová, PhD.; Grantová schéma: VEGA; Doba riešenia: 2015 – 2017
- *Nové trendy v modelovaní podnikových procesov a optimalizácia procesných máp v podnikoch* – Vedúci projektu: Ing. Jana Filanová, PhD.; Grantová schéma: VEGA; Doba riešenia: 2014 – 2016
- *Podnikateľské modely a podnikateľské stratégie start-upov* – Vedúci projektu: prof. Ing. Štefan Slávik, CSc.; Grantová schéma: VEGA; Doba riešenia: 2015 – 2017
- *Vplyv environmentálnych nástrojov na zvyšovanie konkurencieschopnosti a udržateľnosti podnikov* – Vedúci projektu: prof. Ing. Andrej Dupal, CSc.; Grantová schéma: VEGA; Doba riešenia: 2015 – 2017
- *Projektový prístup k internacionalizácii malého a stredného podnikania* – Vedúci projektu: prof. Ing. Miroslav Majtán, CSc.; Grantová schéma: VEGA; Doba riešenia: 2014 – 2016

Fakulta medzinárodných vzťahov

- *Tvorba modernej učebnice svetovej ekonomiky s dôrazom na aplikáciu vedomostí v praxi a riešenie problémov* – Vedúci projektu: Ing. Martin Grančay, PhD.; Grantová schéma: KEGA; Doba riešenia: 2015 – 2016
- *Fenomén čínskych investícií a potenciál ich využitia pre národné ekonomiky* – Vedúci projektu: Ing. Nora Szikorová, PhD.; Grantová schéma: VEGA; Doba riešenia: 2015 – 2017
- *Stratégia transformácie spoločnosti v kontexte civilizačnej analýzy* – Vedúci projektu: doc. PhDr. František Škvrnda, CSc.; Grantová schéma: VEGA; Doba riešenia: 2015 – 2018

Podnikovohospodárska fakulta so sídlom v Košiciach

- *Modelovanie kauzálnych vzťahov inovácií v malých a stredných podnikoch* – Zodpovedný riešiteľ: doc. Ing. Martin Mizla, PhD.; Grantová schéma: VEGA; Doba riešenia: 2013 – 2015
- *Vplyv využívania nástrojov Business Intelligence na výkonnosť podnikov* – Zodpovedný riešiteľ: prof. Ing. Štefan Čarnický, PhD.; Grantová schéma: VEGA; Doba riešenia: 2014 – 2016
- *Udržateľný rozvoj vysokoškolského vzdelávania v manažérskych odboroch* – Zodpovedná riešiteľka: prof. Ing. Bohuslava Mihalčová, PhD.; Grantová schéma: VEGA; Doba riešenia: 2014 – 2016
- *Poistenie podnikateľských subjektov ako nevyhnutná súčasť strategického riadenia v období dlhovej krízy* – Zodpovedný riešiteľ: Ing. Marek Andrejkovič, PhD.; Grantová schéma: VEGA; Doba riešenia: 2012 – 2015
- *Ekonomicko-environmentálna štúdia a experimentálne overenie možností rekultivácie odkaliska troskopopolovej zmesi v SE-EVO Vojany* – Zodpovedný riešiteľ: prof. h. c. prof. Ing. Milan Majerník, PhD.; Grantová schéma: VEGA; Doba riešenia: 2015 – 2017

Fakulta aplikovaných jazykov

- *Parlamentný jazyk v koncepte štiepných línií* – Vedúci projektu: PhDr. Radoslav Štefančík, PhD., MPol.; Grantová schéma: VEGA; Doba riešenia: 2015 – 2017

Na riešení domácich výskumných projektov sa podieľalo takmer 650 akademických pracovníkov univerzity a interných doktorandov univerzity. Celkový prepočítaný počet vysokoškolských učiteľov (profesorov, docentov, odborných asistentov a asistentov) univerzity v roku 2015 bol 550,68 (konkretizácia sa uvádza v tabuľke č. 10 tabuľkovej prílohy).

Riešenie domácich výskumných projektov v roku 2015 považujeme za úspešné v zmysle naplnenia cieľov, ktoré si zodpovední riešitelia stanovili. Spokojnosť možno vyjadriť aj s počtom riešených domácich projektov a s mierou zapojenia sa tvorivých pracovníkov univerzity do ich riešenia. Za pozitívny považujeme aj počet podaných nových projektov. Je žiaduce, aby tvoriví pracovníci univerzity boli aj v roku 2016 aktívni v podávaní projektov.

Riaditeľka SEK, Mgr. Jitka Kmeťová participovala, ako členka pracovných skupín pre oblasť knihovníctva, na národných projektoch:

- „Národná sústava kvalifikácií“ – národný projekt pod gesciou MŠVVaŠ SR,
- „Národná sústava povolání“ – národný projekt pod gesciou MPSVaR SR.

Metodička SEK, Ing. Miriam Vertalová, participovala ako zástupkyňa Slovenskej republiky na projekte Európskej komisie „Paneurópska pracovná skupina pre Európske dokumentačné centrá (PEWGG EDC)“, ktorého cieľom je vypracovanie návrhu na revíziu poslanca a úloh EDC v súčasnom kontexte zmien.

b) Projekty podporované zo zahraničných grantových schém

V priebehu roka 2015 bolo podaných 41 projektov v rámci zahraničných grantových schém. Keďže dosiaľ nie sú známe výsledky hodnotenia všetkých podaných projektov, v súčasnosti nie je možné definitívne kvantitatívne zhodnotiť percentuálnu úspešnosť pri podávaní tohto typu projektov.

V roku 2015 sa na univerzite riešilo 25 zahraničných grantových projektov (konkrétne údaje sú uvedené v tabuľke č. 19 tabuľkovej prílohy) v celkovej hodnote 108 597 Eur. Medzi tieto projekty patria aj 2 projekty 7. rámcového programu, ktoré sa na Národohospodárskej fakulte a Fakulte hospodárskej informatiky riešia od roku 2012, ako aj 1 projekt programu Horizont 2020, ktorý sa na Podnikovohospodárskej fakulte so sídlom v Košiciach rieši od roku 2015.

Medzi najvýznamnejšie projekty riešené v roku 2015 v rámci zahraničných grantových schém možno zaradiť napr. nasledujúce projekty:

- projekt 7. RP: *Prosperita, blahobyt a práca pre Európu/WWW pre Európu* (riešiteľské pracovisko: Národohospodárska fakulta),
- projekt COST: *EÚ v novej komplexnej geografii ekonomických systémov: hodnotenie modelov, nástrojov a politík* (riešiteľské pracovisko: Národohospodárska fakulta),
- projekt COST: *Social Services, Welfare State and Places. The restructuring of social services in Europe and its impacts on social and territorial cohesion and governance* (riešiteľské pracovisko: Národohospodárska fakulta),
- projekt COST: *Ageism – a multi-national, interdisciplinary perspective* (riešiteľské pracovisko: Národohospodárska fakulta),
- projekt GREG-PGV: *Observatoire des dynamiques socio-économiques européennes (Odyssee)* (riešiteľské pracovisko: Obchodná fakulta),
- projekt 7. RP: *Celoživotné vzdelávanie, inovácia, rast a toky ľudského kapitálu v Európe/LLLight v Európe* (riešiteľské pracovisko: Fakulta hospodárskej informatiky),
- projekt EuropeAid: *Social & Solidarity Economy as Development Approach for Sustainability (SSEDAS) in EYD 2015 and Beyond* (riešiteľské pracovisko: Fakulta podnikového manažmentu),
- projekt International Visegrad Fund: *Vzájomné obchodné a investičné vzťahy medzi V4 a Južnou Kóreou* (riešiteľské pracovisko: Fakulta medzinárodných vzťahov),
- projekt International Visegrad Fund: *Menšiny, marginalizované skupiny a politiky rovnosti vo Vyšehradskom regióne* (riešiteľské pracovisko: Fakulta medzinárodných vzťahov),
- projekt Horizont 2020: *Tvorba európskych politík na podporu rovnosti v zdraví* (riešiteľské pracovisko: Podnikovohospodárska fakulta so sídlom v Košiciach).

Na riešení zahraničných projektov sa podieľalo približne 70 tvorivých pracovníkov univerzity a interných doktorandov univerzity. S ohľadom na zapojenie sa tvorivých pracovníkov univerzity do riešenia

projektov zahraničných grantových schém v roku 2015 je nevyhnutné konštatovať, že v dosiahnutých výsledkoch naďalej existujú rezervy. V období vyhlásenia programu EÚ Horizont 2020 je nevyhnutné zvýšiť aktivitu zamestnancov v tejto oblasti a podporovať ich širšie zapojenie sa do medzinárodných grantových schém podporených zo zdrojov EÚ, a to najmä na pracoviskách, ktoré v súčasnosti takéto projekty neriešia.

c) Projekty uskutočňované na objednávku

Pracoviská univerzity sa zapájajú aj do výskumnej činnosti, ktorej podpora nevyplýva z grantových schém, ale realizuje sa na objednávku, resp. ako výskum uskutočňovaný formou podnikateľskej činnosti či priameho zadania. Ako príklady riešenia týchto foriem výskumnej činnosti na univerzite v roku 2015 možno uviesť nasledujúce projekty:

- *Spracovateľský priemysel SR – stav a perspektívy rozvoja* (riešiteľské pracovisko: Národohospodárska fakulta),
- *Manuál slovenského exportéra* (riešiteľské pracovisko: Obchodná fakulta),
- *Optimalizácia webových stránok pre vyhľadávač ako integrálna súčasť marketingu* (riešiteľské pracovisko: Obchodná fakulta),
- *Zefektívnenie fungovania marketingu na sociálnych sieťach prostredníctvom nástrojov automatizácie* (riešiteľské pracovisko: Obchodná fakulta),
- *Behaviorálne aspekty v teórii a praxi finančného manažmentu v podmienkach obmedzenej racionality* (riešiteľské pracovisko: Fakulta podnikového manažmentu),
- *Ekonomické a účtovné aspekty zabezpečenia úrokového rizika využitím finančných derivátov* (riešiteľské pracovisko: Fakulta podnikového manažmentu),
- *Motívy cezhraničných fúzií a akvizícií* (riešiteľské pracovisko: Fakulta podnikového manažmentu),
- *Diagnostika hodnotových procesov ako objektívny predpoklad zvyšovania výkonnosti podniku* (riešiteľské pracovisko: Fakulta podnikového manažmentu),
- *Experimentálne overenie možností rekultivácie odkaliska TPZ v SE-EVO Vojany* (riešiteľské pracovisko: Podnikovohospodárska fakulta so sídlom v Košiciach),
- *Legislatívno-ekonomické možnosti spalovania alternatívnych palív v SE-EVO* (riešiteľské pracovisko: Podnikovohospodárska fakulta so sídlom v Košiciach).

Napriek existujúcim aktivitám v tejto oblasti nie je počet projektov tohto typu postačujúci. Rozvoj aplikovaného výskumu patrí k prioritám univerzity v oblasti vedeckovýskumnej činnosti a naďalej je potrebné hľadať spôsoby, ako túto formu výskumu podporiť. Súčasne so zintenzívnením tejto formy výskumnej činnosti je nevyhnutné zamerať sa na zapojenie všetkých fakúlt do týchto aktivít.

d) Využitie dosiahnutých výsledkov z výskumnej činnosti

EU v Bratislave ako celok a jej jednotlivé fakulty sa zameriavajú na posilnenie multiplikačných vplyvov uskutočňovaného základného výskumu v bratislavskom regióne, v SR, ako aj v rámci Európskej únie. V roku 2015 sa osobitný dôraz kládol na prehĺbenie spin-off efektov základného a aplikovaného výskumu uskutočňovaného tvorivými pracovníkmi univerzity vo vzťahu k podnikateľskej praxi, decíznej sfére a iným subjektom.

Medzi príklady činností univerzity, prostredníctvom ktorých zabezpečuje využitie dosiahnutých výsledkov vo výskume v praxi, patrí predovšetkým:

- **Eshop inovácií** – platforma spolupráce Obchodnej fakulty EU v Bratislave, ktorá prepája tvorivé inovačné nápady výskumníkov a študentov univerzity so záujemcami o inovácie z praxe. Eshop inovácií slúži ako fórum vedeckých a študentských inovačných nápadov pre potenciálnych záujemcov z praxe. Zámerom je vytvárať sieť VŠ pedagógov, pozostávajúcu z inovačných tandemov fakúlt a ďalších zanietencov pre inovácie, ktorí by predstavovali jadro inovačného tímu univerzity a motivovali študentov k tvorbe inovačných nápadov.
- **TalentWay** – platforma spolupráce Obchodnej fakulty EU v Bratislave s praxou, ktorá má podobu odbornovo-vedeckých klubov. Členmi klubov sú študenti, pedagógovia, výskumníci, firmy a inštitú-

cie rovnakého odborného-profesijného zamerania. Zámerom je definovať výskumné výzvy v podnikateľskom prostredí a nachádzať riešenia prostredníctvom kooperácie všetkých partnerských skupín s následnou implementáciou do praxe. Každý študent zapojený do programu TalentWay je členom riešiteľského tímu zadaní z praxe. V roku 2015 bolo zrealizovaných viac ako 60 riešení pre prax.

- **Riešenie projektov aplikovaného výskumu** – Obchodná fakulta EU v Bratislave má vo svojom projektovom portfóliu projekty, ktoré rieši podľa zadania konkrétneho odberateľa. Ide o projekty v oblasti obchodu, marketingu, cestovného ruchu a medzinárodného podnikania.
- **Záverečné práce riešené v spolupráci s partnermi z praxe** – platforma spolupráce EU v Bratislave s praxou, ktorá zabezpečuje kreovanie tém záverečných prác študentov podľa zadania podnikov a inštitúcií s následnou realizačnou fázou.

Na jednej strane sa zástupcovia praxe pravidelne podieľajú na vybraných činnostiach univerzity, zúčastňujú sa na vedeckých a odborných podujatiach organizovaných jednotlivými pracoviskami univerzity, ako aj na úrovni univerzity. Na druhej strane mnohí tvoriví pracovníci univerzity poskytujú odborné konzultačné služby pre hospodárske subjekty zo súkromného a verejného sektora. Diseminácia výsledkov výskumnej činnosti sa uskutočňuje aj prostredníctvom publikovania vedeckých článkov vo vedeckých časopisoch vydávaných na EU v Bratislave a jej fakultách.

V rámci praktických dosahov vedeckovýskumnej činnosti je taktiež žiaduce podporovať aplikovaný výskum a spoločné výskumné aktivity v rámci tzv. znalostného trojuholníka. Realizačný priestor predstavuje aj možnosť zapojenia študentov 2. a 3. stupňa štúdia do výskumnej činnosti aplikovaného charakteru. Preto vnímame ako prínosné motivovať k takejto spolupráci, ktorá predstavuje potenciál aplikovať skúsenosti z činnosti inovačných centier, spin-off centier a inkubátorov, ktoré v zahraničí úspešne prispievajú k prepojeniu výskumných centier s podnikateľskou praxou.

e) Výskumné pracoviská

Ústav ekonómie a manažmentu EU v Bratislave (ďalej len ÚEaM EU v Bratislave) je celouniverzitným výskumným pracoviskom, ktorého cieľom je prispievať k rozvoju ekonomickej teórie a ekonomického výskumu na univerzite. V roku 2015 na ÚEaM EU v Bratislave pôsobilo 9 tvorivých pracovníkov, z toho 5 tvorivých pracovníkov na ustanovený pracovný čas a 4 tvoriví pracovníci na čiastočný úväzok (v štruktúre: 2 profesori, 4 docenti a 3 vedeckí pracovníci s PhD.)

ÚEaM EU v Bratislave riešil v roku 2015 päť projektov:

- projekt APVV, č. APVV-14-0357 – *Nákaza na medzinárodných trhoch: revidovanie modelov a analýza sietí,*
- projekt VEGA, č. 1/0277/14 – *Inovácie a konkurencieschopnosť slovenskej ekonomiky,*
- projekt VEGA, č. 1/0392/15 – *Empirické modelovanie nákazy na akciových trhoch pomocou sietí,*
- projekt VEGA, č. 1/0402/15 – *Insolvencia podnikov SR: konkurzy, reštrukturalizácia a predikcia,*
- projekt mladých učiteľov, vedeckých pracovníkov a doktorandov v dennej forme štúdia, číslo I-15-108-00 – *Analýza vplyvu príjmových nerovností na ekonomický rast optikou priestorovej ekonometrie* (spoluriešiteľka Ing. Nina Galanská – Fakulta medzinárodných vzťahov EU v Bratislave).

Tvoriví pracovníci ÚEaM EU v Bratislave sa podieľali na predložení projektu H2020-TWINN-2015 číslo 692413 s názvom EDGE (Environmental Diplomacy and Geopolitics), ktorého hlavným koordinátorom je Fakulta medzinárodných vzťahov EU v Bratislave. Projekt bol v roku 2015 schválený a doba riešenia je od 1. februára 2016 do 31. januára 2019. Rovnako v roku 2015 plnil ÚEaM EU v Bratislave funkciu kontaktného bodu pre program Horizont 2020 pre fakulty a pracoviská EU v Bratislave.

Tvoriví pracovníci ÚEaM EU v Bratislave v roku 2015 publikovali spolu 14 publikačných výstupov, z toho 1 vedeckú monografiu vydanú v domácom vydavateľstve, 1 vedeckú prácu v zahraničnom karentovanom časopise, 1 vedeckú prácu v ostatných zahraničných časopisoch, 1 vedeckú prácu v ostatných domácich časopisoch, 2 publikované príspevky na zahraničných vedeckých konferenciách, 2 publikované príspevky na domácich vedeckých konferenciách, 2 abstrakty príspevkov z domácich konferencií, 1 redakčnú a zostavovateľskú prácu knižného charakteru a 3 práce zverejnené na internete. Výstupom ÚEaM EU v Bratislave, na ktorom sa podieľali takmer všetci tvoriví pracovníci

ÚEaM EU v Bratislave, je monografia s názvom *Technológie, financie a budúcnosť globálnej ekonomiky* (2015).

ÚEaM EU v Bratislave zorganizoval v roku 2015 na EU v Bratislave dve vedecké podujatia:

- vedeckú konferenciu *Technológie, financie a budúcnosť globálnej ekonomiky* pri príležitosti vydania rovnomennej monografie,
- vedeckú konferenciu *Vývoj a perspektívy svetovej ekonomiky* (v spolupráci s Ekonomickým ústavom SAV).

Národné centrum európskych a globálnych štúdií Slovenskej republiky – činnosť centra bola v roku 2015 utlmená z rozpočtových dôvodov (nepridelenie rozpočtových prostriedkov na fungovanie centra v rámci rozpočtových špecifik).

f) Projekty podporované z vnútornej grantovej schémy

Na EU v Bratislave úspešne funguje vnútorná grantová schéma zameraná na podporu vedeckých projektov mladých učiteľov, vedeckých pracovníkov a doktorandov v dennej forme štúdia. Cieľom tejto vnútornej grantovej schémy je vytvárať predpoklady pre rozvoj vedeckej a výskumnej činnosti doktorandov v dennej forme štúdia a tvorivých pracovníkov EU v Bratislave vo veku do 30 rokov, umožniť im formovať svoje výskumné predpoklady, ako aj rozvíjať si zručnosti pri príprave a implementácii vedeckých projektov, ktoré využijú aj v procese prípravy projektov v rámci národných a medzinárodných grantových schém.

Uvedená grantová schéma vytvára priestor i pre podporu účasti mladých vedeckých pracovníkov na vedeckých konferenciách na Slovensku a v zahraničí, čím prispieva k rozvoju siete kontaktov riešiteľov, ako aj ich odborných schopností a prezentačných zručností. V roku 2015 bolo v rámci tejto vnútornej grantovej schémy podporených 11 projektov mladých učiteľov, vedeckých pracovníkov a doktorandov v dennej forme štúdia v celkovej hodnote 9 360 Eur. Existenciu vnútornej grantovej schémy, cielenej na podporu výskumných projektov mladých učiteľov, vedeckých pracovníkov a doktorandov v dennej forme štúdia, považujeme za neopomenuteľný príspevok k výchove mladých vedeckých pracovníkov a rozvoju ich výskumných a projektových zručností.

VI. HABILITAČNÉ KONANIA A KONANIA NA VYMENÚVANIE PROFESOROV

V roku 2015, dňom nadobudnutia právoplatnosti rozhodnutia ministerstva školstva o priznaní práv uskutočňovať habilitačné konanie a konanie a vymenovanie profesorov, nadobudla účinnosť nová interná smernica č. 4/2014 „Kritériá na získanie titulu docent alebo profesor v rámci habilitačných konaní a konaní na vymenúvanie za profesorov na EU v Bratislave“, ako aj aktualizované kritériá na získanie titulu docent a profesor na EU v Bratislave. Dňom účinnosti tejto internej smernice sa zároveň zrušila účinnosť internej smernice č. 11/2010 o určení obsahu inauguračného spisu na EU v Bratislave, ako aj účinnosť Kritérií na získanie titulu docent a profesor na EU v Bratislave schválených vo Vedeckej rade EU v Bratislave dňa 23. októbra 2008 s tým, že habilitačné konania a konania na vymenúvanie za profesorov, ktoré sa začali a neboli ukončené pred dňom nadobudnutia účinnosti tejto smernice, budú zavŕšené podľa smernice č. 11/2010.

V priebehu roka 2015 bolo na EU v Bratislave ukončených 16 habilitačných konaní zamestnancov univerzity (bližšie informácie sú uvedené v tabuľke č. 8 tabuľkovej prílohy). Priemerný vek habilitovaných uchádzačov dosiahol 46,1 roka. Súčasne boli v roku 2015 začaté 3 habilitačné konania, ktoré neboli do konca roka 2015 ukončené. Vo všetkých prípadoch ide o habilitačné konania zamestnancov univerzity.

V roku 2015 boli MŠVVaŠ SR zo strany univerzity predložené 3 návrhy na vymenovanie za profesorov. Priemerný vek schválených uchádzačov bol 50,6 roka. V roku 2015 boli na EU v Bratislave začaté 2 inauguračné konania, ktoré neboli do konca roka 2015 ukončené. V prípade všetkých uskutočnených inauguračných konaní išlo o zamestnancov univerzity (tabuľka č. 7 tabuľkovej prílohy).

Uskutočnené habilitačné konania a konania na vymenúvanie za profesorov prispeli k zlepšeniu kvalifikačnej štruktúry zamestnancov univerzity a boli v súlade s plánom kvalifikačného a odborného rastu na EU v Bratislave.

VII. ZAMESTNANCI EKONOMICKEJ UNIVERZITY V BRATISLAVE

Celkový evidenčný počet zamestnancov vo fyzických osobách vo všetkých kategóriách (vysokoškolský učiteľ, výskumný pracovník, administratívny, technicko-hospodársky zamestnanec a zamestnanec s prevahou manuálnych činností) na EU v Bratislave k 31. decembru 2015 bol 1 154 osôb (z toho 730 žien). V porovnaní s rovnakým obdobím predchádzajúceho roka, kedy bol celkový počet zamestnancov vo fyzických osobách 1 226 (z toho 608 v kategórii vysokoškolský učiteľ), zaznamenávame trvalý pokles počtu zamestnancov vo všetkých kategóriách (k 31. decembru 2015 o 72 osôb). V kategórii vysokoškolský učiteľ bolo vo fyzických osobách k 31. decembru sledovaného roka zamestnaných 569 osôb, čo predstavuje pokles o 39 osôb.

TABUĽKA 7.1: VÝVOJ POČTU VŠ UČITEĽOV NA EU V BRATISLAVE ZA ROKY 2010 – 2015

rok	riadni profesori	mimoriadni profesori	hostujúci profesori	docenti	odborní asistenti s PhD./ CSc.	odborní asistenti bez PhD./CSc.	asistenti	lektori	VŠ učiteľia spolu
2010	59	13	4	108	354	116	7	3	664
2011	61	10	4	105	373	95	5	2	655
2012	63	10	2	109	370	88	3	3	648
2013	67	11	3	100	370	65	2	4	622
2014	65	6	3	113	362	54	1	4	608
2015	52	7	1	103	358	39	3	6	569

Poznámka: Stav vo fyzických osobách k 31. decembru príslušného roka.

Počet vysokoškolských učiteľov k 31. decembru 2015 v porovnaní s údajmi k 31. decembru 2014 klesol súhrne o 39 osôb a vykazuje trvalý pokles v porovnaní s ostatnými sledovanými rokmi vo všetkých kategóriách s výnimkou kategórie mimoriadny profesor, asistent a lektor. Najvýraznejší úbytok zaznamenávame v kategórii odborný asistent bez PhD./CSc., čo je spôsobené jednak kvalifikačným rastom a zároveň dôsledným dodržiavaním princípu prijímať na uvoľnené pracovné miesta vysokoškolských učiteľov uchádzačov minimálne s ukončeným vysokoškolským vzdelaním 3. stupňa štúdia, resp. docentov a profesorov.

Veková štruktúra vysokoškolských učiteľov v porovnaní s uplynulým sledovaným obdobím neprešla výraznejšími zmenami, s výnimkou skupiny vysokoškolských učiteľov nad 60 rokov veku, kde zaznamenávame pokles (k 31. decembru 2015 klesol počet učiteľov nad 60 rokov v porovnaní so stavom k 31. decembru 2014 o 16 osôb). Najmenej zastúpenou skupinou sú učiteľia vo veku do 35 rokov, čo svedčí o klesajúcom záujme absolventov a doktorandov pracovať ako vysokoškolský učiteľ. Pokles zaznamenávame aj v skupine 36 – 40-ročných zamestnancov (8 osôb). Jediná skupina, vykazujúca vyšší počet v porovnaní s uplynulým obdobím, je skupina 41 – 50-ročných, kde je napriek nižšiemu celkovému počtu zamestnaných vysokoškolských učiteľov zaznamenaný nárast o 5 osôb. Pri zhodnotení vekovej štruktúry vysokoškolských učiteľov a jej vývoja v sledovaných rokoch je potrebné zamerať sa na zamestnávanie mladých perspektívnych absolventov 3. stupňa vzdelávania a pokračovať v pozitívnom trende vytvárať silnú skupinu 41 – 50-ročných vysokoškolských učiteľov, majúcich silný vedeckovýskumný potenciál a predpoklady ďalšieho kvalifikačného rastu.

TABUĽKA 7.2: VEKOVÁ ŠTRUKTÚRA VYSOKOŠKOLSKÝCH UČITEĽOV NA EU V BRATISLAVE

rok	vek					spolu
	do 35 rokov	36 – 40 rokov	41 – rokov	51 – 60 rokov	nad 60 rokov	
2010	209	55	105	160	135	664
2011	199	60	103	149	144	655
2012	180	74	112	134	148	648
2013	143	91	111	115	162	622
2014	125	99	114	106	164	608
2015	117	91	119	94	148	569

Poznámka: Stav vo fyzických osobách k 31. decembru príslušného roka.

TABUĽKA 7.3: POČET VYSOKOŠKOLSKÝCH UČITEĽOV S UVEDENÍM DOBY ZAMESTNANIA NA EU V BRATISLAVE

doba zamestnania	do 5 rokov	5 až 10 rokov	10 až 15 rokov	viac ako 15 rokov
VŠ učiteľia v roku 2015	154	99	95	221

Poznámka: Stav vo fyzických osobách k 31. decembru 2015.

Pri zhodnotení údajov uvedených v tabuľke môžeme konštatovať, že prvých päť rokov zamestnania je akýmsi filtrom, pretože pri porovnaní počtu učiteľov s trvaním doby zamestnania do 5 rokov a následne pokračujúcich v pracovnom pomere je rozdiel až 55 osôb.

Minimálny pokles je v skupine učiteľov zamestnaných 10 až 15 rokov, u tých, ktorí pracujú ako vysokoškolskí učiteľia 5 až 10 rokov. Po prekonaní tohto obdobia sú vysokoškolskí učiteľia stabilizovaní, takže napriek celkovému poklesu počtu zamestnaných vysokoškolských učiteľov v skupine učiteľov zamestnaných viac ako 15 rokov nezaznamenávame výraznejší pokles a skupina učiteľov, pracujúca na EU v Bratislave viac ako 15 rokov, je už tradične najpočetnejšia.

TABUĽKA 7.4: ŠTRUKTÚRA VYSOKOŠKOLSKÝCH UČITEĽOV NA EU V BRATISLAVE S PODIELOM ZASTÚPENIA ŽIEN

fakulta/ pracovisko	profesori		docenti		odborní asistenti s PhD./CSc.		odborní asistenti bez PhD./CSc.		asistenti		lektori		spolu za fakultu/ pracovisko	
	spolu	ženy	spolu	ženy	spolu	ženy	spolu	ženy	spolu	ženy	spolu	ženy	spolu	ženy
NHF	19	12	18	15	77	39	0	0	0	0	0	0	114	66
OF	8	4	22	16	68	42	6	3	0	0	0	0	104	65
FHI	11	6	26	16	54	30	1	1	2	1	0	0	94	54
FPM	10	4	17	11	68	39	3	1	0	0	0	0	98	55
FMV	5	1	4	2	22	14	0	0	0	0	0	0	31	17
FAJ	1	1	7	5	38	31	19	17	1	0	4	2	70	56
PHF Košice	6	3	9	6	29	17	0	0	0	0	2	2	46	28
CTVŠ	0	0	0	0	2	2	10	4	0	0	0	0	12	6
rektorát	0	0	0	0	0	0	0	0	0	0	0	0	0	0
spolu za EU	60	40	103	71	358	214	39	26	3	1	6	4	569	347

Poznámka: Stav vo fyzických osobách k 31. decembru 2015.

Dlhodobým cieľom v oblasti riadenia ľudských zdrojov na EU v Bratislave je zabezpečenie zlepšovania kvalifikačnej štruktúry vysokoškolských učiteľov, ktorá je hlavným predpokladom prípravy kvalitných absolventov a zároveň zohľadnenie demografického vývoja, ktorý sa odráža v klesajúcom počte študentov. Táto situácia sa už niekoľko rokov premieťa do klesajúceho počtu vysokoškolských učiteľov na jednotlivých fakultách. Zároveň je však nevyhnutné stabilizovať potrebné počty profesorov, docentov a odborných asistentov s PhD./CSc. Zabezpečeniu a dosiahnutiu tohto cieľa boli podriadené všetky aktivity v oblasti riadenia ľudských zdrojov na EU v Bratislave, najmä príprava a realizácia výberových konaní na obsadzovanie pracovných miest vysokoškolských učiteľov, pracovných miest výskumných pracovníkov a funkcií profesorov a docentov.

S cieľom zabezpečiť pri obsadzovaní pracovných pozícií v rozmanitej profesijnej a kvalifikačnej štruktúre zamestnancov transparentnosť, postupovalo sa na EU v Bratislave pri výbere uchádzačov podľa platnej legislatívy a vnútorného predpisu EU v Bratislave, ktorým sú „Zásady výberového konania na obsadzovanie pracovných miest vysokoškolských učiteľov, pracovných miest výskumných pracovníkov, funkcií profesorov a docentov a funkcií vedúcich zamestnancov Ekonomickej univerzity v Bratislave“, vychádzajúce zo zákona č. 131/2002 Z. z. o vysokých školách a o zmene a doplnení niektorých zákonov v znení neskorších predpisov a zákona č. 552/2003 Z. z. o výkone práce vo verejnom záujme v znení neskorších predpisov.

Výberové konania sa realizovali v roku 2015 podľa požiadaviek jednotlivých fakúlt, rektorátnych a celouniverzitných pracovísk. V roku 2015 bolo vypísaných spolu 62 výberových konaní na obsadenie miest vysokoškolských učiteľov. Z toho bolo 36 výberových konaní, kde bol prihlásený vysokoškolský učiteľ, ktorý opätovne obsadil to isté pracovné miesto. Bez uzatvorenia pracovnej zmluvy skončilo 8 výberových konaní. Rektor EU v Bratislave vypísal 2 výberové konania na obsadenie 5 funkčných miest profesorov, pričom vo výberovom konaní boli obsadené 3 funkčné miesta profesorov a 1 funkčné miesto mimoriadneho profesora, 1 funkčné miesto ostalo neobsadené. Bez výberového konania bolo do pracovného pomeru prijatých 37 vysokoškolských učiteľov (tabuľka č. 9 tabuľkovej prílohy).

V roku 2015 bolo na EU v Bratislave vypísaných 10 výberových konaní na obsadenie pracovných pozícií vedúcich zamestnancov celouniverzitných a rektorátnych pracovísk EU v Bratislave a 1 výberové konanie na obsadenie 3 miest výskumných pracovníkov na Ústave ekonómie a manažmentu EU v Bratislave. Výberovým konaním boli obsadené pracovné miesta: riaditeľ Slovenskej ekonomickej knižnice, Ústavu medzinárodných vzťahov, Študentského domova Ekonóm, Vydavateľstva Ekonóm, Centra podnikateľských činností a univerzitných služieb, správca Stravovacieho a ubytovacieho zariadenia na Konventnej 1 a pracovné miesta vedúcich niekoľkých oddelení v rámci celouniverzitných a rektorátnych pracovísk.

V roku 2015 bolo z dôvodu efektívnejšej organizácie práce a úspory finančných prostriedkov zrušených 6 pracovných miest vo Vydavateľstve Ekonóm. Z dôvodu úspory finančných prostriedkov tak tiež neboli obsadené viaceré pracovné miesta na rektorátnych pracoviskách (administratívni zamestnanci, technicko-hospodárski zamestnanci, zamestnanci s prevahou manuálnych činností). Pokles počtu administratívnych zamestnancov v roku 2015 zaznamenávame aj na jednotlivých fakultách.

Malou, avšak z pohľadu zákona č. 5/2004 Z. z. o službách zamestnanosti a o zmene a doplnení niektorých zákonov v znení neskorších predpisov významnou, je skupina zamestnancov so zdravotným postihnutím. EU v Bratislave ako zamestnávateľ plní povinný podiel zamestnávania občanov so zdravotným postihnutím, ktorý pri počte zamestnancov 1 154 osôb predstavuje povinnosť zamestnávať 40 zamestnancov so zdravotným postihnutím.

V roku 2015 bola uzatvorená Kolektívna zmluva medzi EU v Bratislave a Radou základných organizácií Odborového zväzu pracovníkov školstva a vedy na EU v Bratislave. Kolektívna zmluva nadobudla platnosť 1. júla 2015.

V súlade s podmienkami dohodnutými v Kolektívnej zmluve sa významným a voči zamestnancom pozitívnym spôsobom upravilo najmä použitie Sociálneho fondu, ktorý je tvorený zamestnávateľom podľa zákona č. 152/1994 Z. z. o sociálnom fonde a jeho noviel, uvedených v zákone č. 280/1995 Z. z., v zákone č. 375/1996 Z. z. a v súlade so zákonom č. 595/2003 Z. z. o dani z príjmov a doplňujúcich predpisov na financovanie sociálnej politiky. Vedenie EU v Bratislave sa v spolupráci s Radou základných organizácií Odborového zväzu pracovníkov školstva a vedy na EU v Bratislave dohodlo na vytvorení podmienok pre udržanie kvality a rozsahu sociálneho zabezpečenia pre zamestnancov formou viacerých príspevkov zo sociálneho fondu, z ktorých väčšina bola v porovnaní s Kolektívnou zmluvou platnou v predchádzajúcom období navýšená. Zamestnancom EU v Bratislave boli v roku 2015 vyplácané viaceré typy príspevkov – príspevok na stravovanie, príspevok na regeneráciu pracovnej sily, príspevok pri narodení dieťaťa, priama sociálna výpomoc pri úmrtí zamestnanca alebo jeho životného partnera, sociálna výpomoc v mimoriadne závažných prípadoch a situáciách, príspevok na detský tábor, príspevok na dopravu do zamestnania, príspevok pri dosiahnutí životného a pracovného jubilea a v neposlednom rade i príspevok na doplnkové dôchodkové sporenie.

EU v Bratislave zabezpečuje v súlade s § 152 Zákonníka práce zamestnancom stravovanie zodpovedajúce zásadám správnej výživy vo viacerých jedálňach. Stravovanie je poskytované i dôchodcom – bývalým zamestnancom EU v Bratislave. Zamestnancom so zdravotným postihnutím sú poskytované gastrolistky na základe odporúčania odborného lekára.

Akademické mobility zamestnancov zaznamenali v porovnaní s údajmi za predchádzajúce obdobie mierny pokles v počte fyzicky vyslaných a nárast v počte fyzicky prijatých zamestnancov. V mobilite zamestnancov klesol celkový fyzický počet o 13 vyslaných zamestnancov na 686, čo predstavuje pokles o 1,9 %. V celkovom počte osobodní v programe Erasmus (335) došlo k poklesu o 42 % a v programoch CEEPUS a iné (3491) došlo k nárastu o 23 % v porovnaní s predchádzajúcim obdobím. Celkový počet fyzicky prijatých zamestnancov bol 217, čo zodpovedá nárastu o 4,3 %. Celkový počet 281 osobodní v programe Erasmus predstavuje nárast o 24,9 % v porovnaní s predchádzajúcim rokom. V programoch CEEPUS a iné, počet osobodní (800) predstavuje pokles o 42,5 % v porovnaní s predchádzajúcim obdobím.

V roku 2015 bolo realizovaných celkovo 853 zahraničných pracovných ciest zamestnancov EU v Bratislave, čo predstavuje nárast o 3,6 % v porovnaní s predchádzajúcim obdobím. Celkový objem finančných prostriedkov vynaložených na zahraničné pracovné cesty bol 241 983,42 Eur, z toho z projektov vedy a výskumu bolo uhradených 57,78 % (nárast o 7,43 %) a z medzinárodných projektov

24 % (nárast o 8,49 %) z celkového objemu finančných prostriedkov. Najčastejšou destináciou bola Česká republika, 265 ciest, čo predstavuje 31 %.

Zamestnanci univerzity sa aktívne zapájajú nielen do výskumných projektov, ale aj do vzdelávacích a rozvojových projektov. Medzi najvýznamnejšie aktivity v tejto oblasti patria projekty zamerané na prípravu študijných programov vedúcich k udeleniu dvojitých alebo spoločných diplomov a projekty zamerané na podporu mobility učiteľov a výskumných pracovníkov univerzity (napr. v rámci programu Erasmus+).

Univerzitné pracoviská zorganizovali aj v roku 2015 početné odborné podujatia, konferencie, semináre a workshopy, viaceré z nich s medzinárodnou účasťou. Tvoriví pracovníci univerzity sa prihlasujú na vedecké konferencie a iné odborné podujatia individuálne – na základe svojho odborného profilu a záujmov. Organizačné a podporné činnosti pri organizácii takýchto podujatí zabezpečujú celouniverzitné pracoviská, ako napr. Oddelenie pre vedu a doktorandské štúdium EU v Bratislave (ďalej len OVaDŠ EU v Bratislave), Ústav medzinárodných vzťahov, Centrum komunikácie a vzťahov s verejnosťou, Centrum podnikateľských činností a univerzitných služieb, rektorát univerzity a dekanáty fakúlt. V prípade podujatí organizovaných katedrami sa do ich prípravy aktívne zapájajú prevažne mladší vedeckovýskumní pracovníci a interní doktorandi. Na organizovanie univerzitných podujatí sa využívajú predovšetkým konferenčné a rokovacie miestnosti a aula univerzity.

OVaDŠ EU v Bratislave v spolupráci s fakultami pravidelne informuje zamestnancov o relevantných odborných a vedeckých podujatiach a konferenciách organizovaných na Slovensku a v zahraničí, ako aj o aktuálnych výzvach na predkladanie vedeckovýskumných projektov a projektov medzinárodných mobility výskumného charakteru v rámci domácich a zahraničných grantových schém. Na informovanie sa využíva priame oslovenie e-mailom, zverejňovanie informácií na webstránke univerzity, ako aj na informačných tabuliach v priestoroch univerzity.

Pre doktorandov a tvorivých pracovníkov univerzity pripravuje OVaDŠ EU v Bratislave viaceré podujatia vedeckovýskumného a vzdelávacieho charakteru. Pri ich zabezpečení vychádza z rozsiahlej spolupráce s partnerskými organizáciami a inštitúciami zo SR i zo zahraničia. Každoročne organizuje napr. medzinárodnú vedeckú konferenciu EDAMBA, ktorej sa v roku 2015 zúčastnilo vyše 130 doktorandov a tvorivých pracovníkov z EU v Bratislave a zo zahraničných univerzít.

Na podporu vedeckovýskumných aktivít učiteľov a výskumných pracovníkov EU v Bratislave je určený *Fond rozvoja vedy*. Z fondu je podporovaná výskumná činnosť tvorivých pracovníkov univerzity, vypracovanie a predloženie projektov v rámci schém európskych fondov určených na podporu rozvoja vedy a výskumu (Horizont 2020), resp. v rámci programov podporených zo štrukturálnych fondov EÚ zameraných na vedu a výskum. Odmeňujú sa tiež pracovníci EU v Bratislave, ktorí publikovali vedecké state v domácich a zahraničných karentovaných časopisoch a v časopisoch registrovaných v databáze Web of Science a SCOPUS. Z prostriedkov fondu sú odmeňovaní aj docenti, ktorí v čase vymenovania za docenta nedosiahli vek 40 rokov a profesori, ktorí nedosiahli v čase svojho vymenovania vek 47 rokov. Z Fondu rozvoja vedy bolo v roku 2015 podporených 6 novovymenovaných docentov a 1 novovymenovaný profesor, ktorí dosiahli tieto vedecko-pedagogické hodnosti pred dosiahnutím stanovenej vekovej hranice. Z tohto fondu bolo podporených aj 24 pracovníkov univerzity za publikovanie v zahraničných karentovaných časopisoch, 21 pracovníkov za publikovanie v domácich karentovaných časopisoch a 6 pracovníkov za publikovanie vedeckých prác v zahraničných časopisoch registrovaných v databázach Web of Science alebo SCOPUS.

Riešenie vedeckých projektov mladých učiteľov, vedeckých pracovníkov a doktorandov v dennej forme štúdia je každoročne podporené z osobitne vyčlenených finančných prostriedkov. Projekty sú podporované na konkurenčnom princípe fungujúcim podľa pravidiel stanovených v internej grantovej schéme. V roku 2015 bolo z tejto schémy podporených 11 výskumných projektov sumou 9 360 Eur.

Na podporu zahraničných mobility doktorandov v dennej forme štúdia, resp. externých doktorandov EU v Bratislave, ktorí sú zamestnanci EU v Bratislave na plný pracovný úväzok, bol zriadený *Fond na podporu zahraničných mobility doktorandov*, z ktorého boli v roku 2015 podporené zahraničné mobility 7 denných doktorandov EU v Bratislave.

Fakulty a celouniverzitné pracoviská každoročne predkladajú návrhy na *Cenu Ekonomickej univerzity v Bratislave za publikačnú činnosť* v kategóriách: vedecká monografia, vysokoškolská učebnica, vedecké práce v zahraničných a domácich karentovaných časopisoch. Spomedzi nominovaných publikácií je cena v jednotlivých kategóriách udelená publikácii, ktorá v tajnom hlasovaní členov

komisie pre udeľovanie *Ceny EU v Bratislave za publikačnú činnosť* získala najviac hlasov. *Cenu Ekonomickej univerzity v Bratislave za publikačnú činnosť* za rok 2015 získali:

- Vedecké monografie (AAA, AAB):
 - prof. Ing. Peter Baláž, PhD., Ing. Andrej Hamara, PhD., Mgr. Ing. Gabriela Sopková, PhD. – Konkurencieschopnosť a jej význam v národnej ekonomike (Zmeny a výzvy v období globálnej finančnej krízy) – Bratislava, SPRINT 2, 2015 – OF EU v Bratislave
- Vysokoškolské učebnice (ACA, ACB):
 - doc. Ing. Kornélia Richterová, CSc., Ing. Dagmar Klepochová, PhD., Ing. Mgr. Janka Kopaničová, PhD., doc. Ing. Štefan Žák, PhD. – Spotrebiteľské správanie Bratislava, SPRINT 2, 2015 – OF EU v Bratislave
 - Rudolf Sivák a kolektív – Financie – Wolters Kluwer, 2015 – NHF EU v Bratislave
 - doc. RNDr. Galina Horáková, CSc., Ing. Michal Páleš, PhD., Mgr. František Slaninka, PhD. – Teória rizika v poistení – Wolters Kluwer, 2015 – FHI EU v Bratislave
- Vedecké práce v zahraničných karentovaných časopisoch (ADC):
 - František Križan, Kristína Bilková, Pavol Kita, Marcel Horňák – Potential food deserts and food oases in a post-communist city: access, quality, variability and price of food in Bratislava – Petržalka – Applied Geography vol. 62, Oxford: Elsevier Ltd, 2015 – OF EU v Bratislave
 - John Hudson, Anetta Čaplánová, Marcel Novák – Public attitudes to GM foods. The Balancing of risks and gains. – Appetite vol. 92, London, 2015 – NHF EU v Bratislave
 - Paula Puškárová – Analýza vplyvu ľudského kapitálu na celkovú produktivitu faktorov v regiónoch EÚ s využitím priestorového Durbinovho modelu – Politická ekonomie: teorie, modelování, aplikace, Praha, 2015, č. 5, str. 658-676 – ÚeaM EU v Bratislave
- Vedecké práce v domácich karentovaných časopisoch (ADD):
 - Lenka Kalusová, Elena Fetisovová – Determinanty finančnej štruktúry slovenských malých a stredných podnikov – Ekonomický časopis: časopis pre ekonomickú teóriu, hospodársku politiku, spoločensko-ekonomické prognózovanie, 2015, ročník 63, č. 3, str. 278-300 – FPM EU v Bratislave
 - Jozef Kubala, Martin Lábaj, Peter Silanič – Štrukturálne väzby v slovenskej ekonomike v roku 2010: identifikácia kľúčových odvetví – Ekonomický časopis: časopis pre ekonomickú teóriu, hospodársku politiku, spoločensko-ekonomické prognózovanie, 2014, ročník 62, č. 6, str. 557-578 – NHF EU v Bratislave
 - Brian König, Tomáš Domonkos – Job creation by direct financial subsidies in Slovak Republic – a cost-benefit analysis – Ekonomický časopis: časopis pre ekonomickú teóriu, hospodársku politiku, spoločensko-ekonomické prognózovanie, 2015, ročník 63, č. 4, str. 359-371 – FHI EU v Bratislave

Evidenciu publikačnej činnosti zamestnancov univerzity, v spolupráci s jednotlivými pracoviskami univerzity, vykonáva Slovenská ekonomická knižnica EU v Bratislave. Na evidenciu projektových zámerov, podaných a schválených vedeckovýskumných, vzdelávacích, rozvojových a iných projektov, ktorých zodpovedným riešiteľom, koordinátorom, kontraktorom alebo spoluriešiteľom je EU v Bratislave, slúži elektronický systém evidencie projektov, ktorý administruje OVaDŠ EU v Bratislave v úzkej spolupráci s Ústavom medzinárodných vzťahov EU v Bratislave. Za administratívne zabezpečenie implementácie projektov sú zodpovední riešitelia projektov v spolupráci s dekanátmi jednotlivých fakúlt, rektorátom a Ústavom medzinárodných vzťahov EU v Bratislave. Finančnú a ekonomickú agendu projektov vedie ekonomické oddelenie univerzity.

Informácie o dostupnosti výpočtovej techniky a informačných zdrojov pre zamestnancov univerzity sú uvedené v časti IX. Podporné činnosti vysokej školy.

VIII. PODPORA ŠTUDENTOV

EU v Bratislave venuje pozornosť podpore študentov, ktorá sa prejavuje v sociálnej oblasti, ako aj formou konzultačnej a poradenskej činnosti pre študentov. Z účelovo pridelených prostriedkov poskytuje tiež motivačné štipendia.

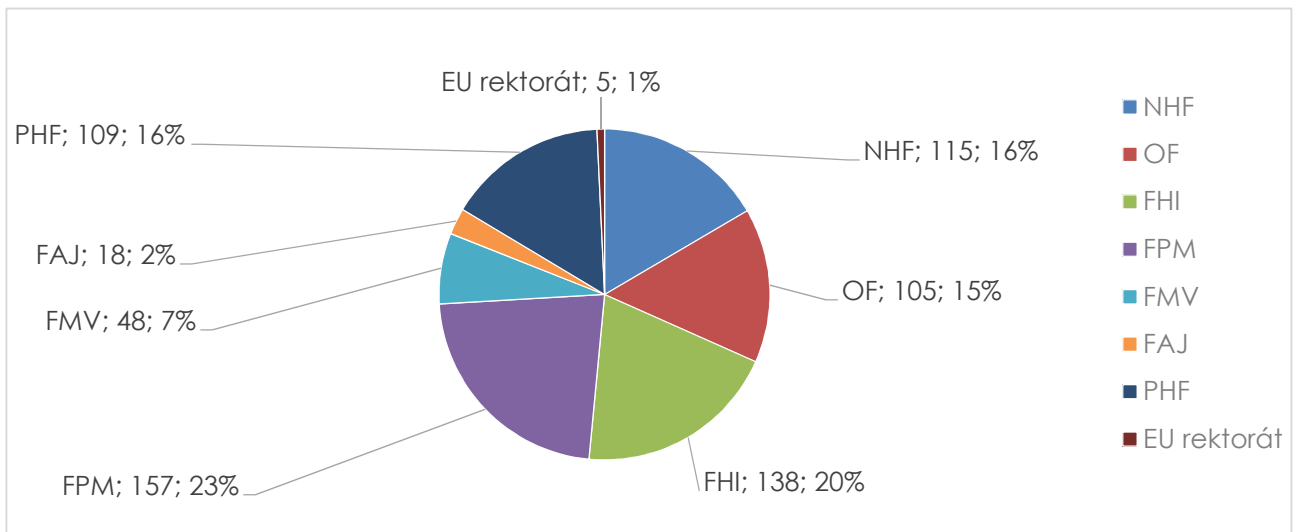
V priebehu roka 2015 poberalo sociálne štipendium 695 študentov, čo predstavovalo 10,00 % z celkového počtu 6 930 študentov dennej formy štúdia na EU v Bratislave na 1. a 2. stupni štúdia (v roku 2014 to bolo 805 študentov, t. j. 9,37 %).

TABUĽKA 8.1: POČET ŠTUDENTOV POBERAJÚCICH V ROKU 2015 SOCIÁLNE ŠTIPENDIUM

fakulta	počet študentov
Národohospodárska fakulta	115
Obchodná fakulta	105
Fakulta hospodárskej informatiky	138
Fakulta podnikového manažmentu	157
Fakulta medzinárodných vzťahov	48
Fakulta aplikovaných jazykov	18
Podnikovohospodárska fakulta so sídlom v Košiciach	109
celouniverzitné študijné programy	5
EU spolu	695

Na Národohospodárskej fakulte poberalo sociálne štipendium 115 študentov, čo tvorilo 8,41 % z celkového počtu študentov denného štúdia tejto fakulty na 1. a 2. stupni štúdia a 1,66 % z celkového počtu študentov denného štúdia EU v Bratislave na 1. a 2. stupni štúdia (v roku 2014 to bolo 147 študentov, t. j. 9,87 %, resp. 2,01 %). Na Obchodnej fakulte poberalo sociálne štipendium 105 študentov, čo tvorilo 7,60 % z celkového počtu študentov denného štúdia tejto fakulty na 1. a 2. stupni štúdia a 1,51 % z celkového počtu študentov denného štúdia EU v Bratislave na 1. a 2. stupni štúdia (v roku 2014 to bolo 105 študentov, t. j. 7,26 %, resp. 1,43 %). Na Fakulte hospodárskej informatiky poberalo sociálne štipendium 138 študentov, čo tvorilo 11,15 % z celkového počtu študentov denného štúdia tejto fakulty na 1. a 2. stupni štúdia a 1,99 % z celkového počtu študentov denného štúdia EU v Bratislave na 1. a 2. stupni štúdia (v roku 2014 to bolo 156 študentov, t. j. 12,17 %, resp. 2,14 %). Na Fakulte podnikového manažmentu poberalo sociálne štipendium 157 študentov, čo tvorilo 12,75 % z celkového počtu študentov denného štúdia tejto fakulty na 1. a 2. stupni štúdia a 2,27 % z celkového počtu študentov denného štúdia EU v Bratislave na 1. a 2. stupni štúdia (v roku 2014 to bolo 118 študentov, t. j. 8,89 %, resp. 1,62 %). Na Fakulte medzinárodných vzťahov poberalo sociálne štipendium 48 študentov, čo tvorilo 8,82 % z celkového počtu študentov denného štúdia tejto fakulty na 1. a 2. stupni štúdia a 0,69 % z celkového počtu študentov denného štúdia EU v Bratislave na 1. a 2. stupni štúdia (v roku 2014 to bolo 62 študentov, t. j. 10,90 %, resp. 0,85 %). Na Fakulte aplikovaných jazykov poberalo sociálne štipendium 18 študentov, čo tvorilo 5,98 % z celkového počtu študentov denného štúdia tejto fakulty a 0,26 % z celkového počtu študentov denného štúdia EU v Bratislave na 1. a 2. stupni štúdia (v roku 2014 to bolo 18 študentov, t. j. 6,52 %, resp. 0,25 %). Na Podnikovohospodárskej fakulte poberalo sociálne štipendium 109 študentov, t. j. 14,14 % z celkového počtu študentov denného štúdia tejto fakulty na 1. a 2. stupni štúdia a 1,57 % z celkového počtu študentov denného štúdia EU v Bratislave (v roku 2014 to bolo 190 študentov, t. j. 23,75 %, resp. 2,61 %). V celouniverzitných študijných programoch poberalo sociálne štipendium 5 študentov, čo tvorilo 5,15 % z celkového počtu študentov denného štúdia týchto študijných programov a 0,07 % z celkového počtu študentov denného štúdia EU v Bratislave na 1. a 2. stupni štúdia (v roku 2014 to bolo 9 študentov, t. j. 8,65 %, resp. 0,12 %).

POČET ŠTUDENTOV POBERAJÚCICH SOCIÁLNE ŠTIPENDIUM



Študenti EU v Bratislave majú možnosť požiadať o poskytnutie študentskej pôžičky. Od roku 2013 sleduje študentské pôžičky Fond na podporu vzdelávania. Fakulty tento údaj nesledujú.

Študentom EU v Bratislave bolo v roku 2015 z rozpočtových prostriedkov MŠVVaŠ SR pridelené motivačné štipendium v celkovej výške 283 045 Eur.

Finančné prostriedky pre jednotlivé fakulty pre účely priznávania motivačných štipendií boli pridelené podľa vopred dohodnutých a schválených pravidiel a vychádzali predovšetkým z počtu študentov tej-ktorej fakulty. Fakulty boli povinné dodržať pri rozdeľovaní finančných prostriedkov pravidlo, aby motivačné štipendium priznali najviac 10 %-ám z celkového počtu študentov (okrem doktorandov). Motivačné štipendium bolo priznané iba študentom dennej formy štúdia (okrem doktorandov).

Celkom bolo motivačné štipendium poskytnuté 1031 študentom EU v Bratislave, a to tak na 1., ako aj na 2. stupni štúdia, z toho 804 študentom bolo priznané z prostriedkov účelovo pridelených na motivačné štipendia a 227 študentom bolo priznané z iných prostriedkov EU v Bratislave.

V roku 2015 Ministerstvo školstva, vedy, výskumu a športu SR pridelo EU v Bratislave finančné prostriedky na motivačné štipendia pre študentov študijného programu Hospodárska informatika v celkovej výške 33 000 Eur. Štipendium bolo vyplatené v súlade s § 96 a ods. 1 písm. a) zákona č. 131/2002 Z. z. o vysokých školách a o zmene a doplnení niektorých zákonov v znení neskorších predpisov.

TABUĽKA 8.2: POČET ŠTUDENTOV, KTORÝM BOLO V ROKU 2015 PRIDELENÉ MOTIVAČNÉ ŠTIPENDIUM

fakulta	z prostriedkov určených na motivačné štipendia		mimo prostriedkov určených na motivačné štipendia	počet študentov celkom
	za študijné výsledky	za iné aktivity		
Národohospodárska fakulta	131	24	63	218
Obchodná fakulta	148	4	14	166
Fakulta hospodárskej informatiky	76	67+33	44	220
Fakulta podnikového manažmentu	130	18	33	181
Fakulta medzinárodných vzťahov	27	4	44	75
Fakulta aplikovaných jazykov	19	7	10	36
Podnikovohospodárska fakulta	75	0	4	79
Celouniverzitné študijné programy	17	0	15	32
Rektor EU	0	24	0	24
EU spolu	623	181	227	1031

V roku 2015 EU v Bratislave poskytovala ubytovacie služby v študentských domovoch v Bratislave a v Košiciach pre študentov a zamestnancov univerzity, pre zahraničných lektorov, stážistov a študentov. V študentských domovoch v roku 2015 bolo ubytovaných spolu 65 zamestnancov.

Pre akademický rok 2015/2016 si podalo žiadosť o ubytovanie 3 122 študentov 1., 2. a 3. stupňa štúdia na EU v Bratislave a z toho bolo vyhovených 2 661. EU v Bratislave zabezpečila pre 160 študentov zmluvné ubytovanie v ubytovacom zariadení Incheba – Student residence.

TABUĽKA 8.3: POČET ŽIADOSTÍ O UBYTOVANIE, KTORÉ BOLI PRIJATÉ V AKADEMICKOM ROKU 2015/2016

fakulty EUBA ročník/stupeň	počet prijatých žiadostí	počet vyhovených žiadostí	% úspešnosti
1. ročník 1. stupeň štúdia	738	630	85,37
2. ročník 1. stupeň štúdia	630	528	83,81
3. ročník 1. stupeň štúdia	526	448	85,17
1. ročník 2. stupeň štúdia	620	524	84,52
2. ročník 2. stupeň štúdia	608	531	87,34
spolu	3122	2661	85,23

Kvalita ubytovania na EU v Bratislave je na primeranej úrovni, ktorá sa zlepšuje postupnou rekonštrukciou a skvalitňovaním služieb. V roku 2015 sa dokončila rekonštrukcia ŠD Horský park bloku „C“. Termín kolaudácie bol 30. septembra 2015 a uvedenie bloku „C“ do prevádzky bolo od 15. decembra 2015. Niektoré internáty sú však v stave, ktorý si vyžaduje rekonštrukciu.

Ubytovanie sa poskytuje v jedno až štvorlôžkových izbách. Kvalita ubytovania závisí od plochy pripadajúcej na jedného študenta a vybavenosťou izby sociálnym zariadením. V záujme zvýšiť kvalitu a úroveň bývania boli v ŠD EU v Bratislave vykonané opravy na zvýšenie štandardu a kvality ubytovania, vrátane rekonštrukcie bloku v ŠD Horský park Prokopa Velkého 41 (opravy obkladov a dlažieb, maliarske nátery, nákup matracov do izieb, nákup dvojplatičiek do spoločných priestorov, káblové pripojenia do internetu, nákup stolov do študovní, rekonštrukcia študovní a pod.). Pre študentov Podnikovohospodárskej fakulty Ekonomickej univerzity v Bratislave so sídlom v Košiciach je k dispozícii študentský domov EU na Bellovej ulici v Košiciach.

EU v Bratislave poskytuje stravovanie pre študentov v Študentskej jedálni Dolnozemska cesta 1 s kapacitou 2 000 teplých jedál denne, v Študentskej jedálni v ŠD Ekonom, Prístavná 8, ktorá má kapacitu 1 000 teplých jedál denne a v stravovacom zariadení Baracuda, ktoré zabezpečuje obedy a večere pre ŠD Vlčie hrdlo. V roku 2015 bolo v jednotlivých stravovacích zariadeniach poskytnutých študentom spolu viac ako 100 000 jedál.

Na zabezpečenie poskytovania stravovacích služieb vysokého štandardu pre študentov a zamestnancov EU v Bratislave, ako aj pre iných záujemcov, v zmysle platných predpisov dohliada Stravovacia komisia EU v Bratislave, ktorá je poradným orgánom riaditeľky CPČaUS EU v Bratislave. Spolupracuje s vedúcimi zamestnancami stravovacích zariadení EU v Bratislave, prerokúva požiadavky a návrhy členov komisie a predkladá odporúčania v súlade s platnou legislatívou pre oblasť stravovania. Dozerá na hygienu prevádzky v stravovacích zariadeniach. Spolupracuje pri vytváraní kultúrneho prostredia a estetiky stolovania. Komisia v roku 2015 zasadala dvakrát a hodnotila kvalitatívnu a formálnu stránku jedálneho lístka, sortiment výrobkov v bufetoch, prevádzkovú hygienu v stravovacích zariadeniach.

V rámci konzultačnej a poradenskej činnosti pre študentov EU v Bratislave zamestnanci zodpovední za túto činnosť na jednotlivých fakultách (prodekan pre vzdelávanie, študijné referentky, študijní poradcovia a iní zamestnanci z radov vysokoškolských učiteľov) poskytujú študentom najmä informácie ohľadne študijných záležitostí, k organizácii akademického roka, k problematike záverečných prác, k podávaniu prihlášok na ďalší stupeň štúdia, k možnostiam vycestovania v rámci mobility študentov.

Obchodná fakulta pokračovala v systéme TALENT WAY na podporu špecializácie študentov a podporu ich podnikateľských zámerov. V rámci tohto programu pripravila fakulta s pomocou partnerov nový projekt RETAIL ACADEMY (spoločnosť LIDL Slovensko, v. o. s.) a naďalej integrovala ďalších cca 40 partnerov v odborných kluboch. Novou aktivitou bola organizácia záverečného semestrálneho podujatia Vianočná univerzita na prezentáciu úspešných študentských projektov z klubových činností.

SEK poskytuje okrem výpožičných služieb aj konzultačné, referenčné a bibliograficko-informačné služby, ktoré predstavujú najmä poradenské a rešeršné služby v procese vyhľadávania v domácich a zahraničných informačných zdrojoch z oblasti ekonómie a príbuzných vedných disciplín. Knižnično-informačné služby pre študentov sú zabezpečované 23 pracovníkmi SEK.

Poskytovanie bibliograficko-informačných služieb bolo zabezpečované 6 knihovníkmi – špecialistami z Oddelenia informačných zdrojov SEK.

V oblasti informačného vzdelávania sú študentom určené aktivity SEK, zamerané najmä na zvyšovanie úrovne informačnej gramotnosti a efektivity využívania informačných zdrojov a služieb knižnice.

V roku 2015 bolo informačné vzdelávanie realizované formou prezentácií databáz, prednášok, inštruktáží, odborných praktických školení, exkurzií, tematických výstav a individuálnych konzultácií v celkovom počte 57.

Medzi najvýznamnejšie podujatia SEK pre študentov patrili:

- prezentácie služieb SEK počas úvodných prednášok do štúdia pre študentov 1. ročníkov EU v Bratislave (NHF, OF, FPM);
- exkurzie v knižnici, ktorých cieľom bolo zoznámiť potenciálnych a nových používateľov s orientáciou v knižnici, výpožičným procesom, možnosťou vyhľadávania, vyžiadania a rezervácie kníh v katalógu (realizovaných 20 exkurzií v priebehu septembra a októbra s celkovou účasťou 50 študentov);
- začlenenie informačného vzdelávania do výučby študentov Obchodnej fakulty EU v Bratislave (študenti 3. ročníka 1. stupňa štúdia v rámci predmetu Manažment a marketing trhových služieb).

V komunikácii so študentmi SEK využíva svoju facebookovú stránku ako efektívny nástroj pre poskytovanie elektronických referenčných služieb, v rámci ktorých sú priebežne a takmer obratom zodpovedané aktuálne otázky používateľov ku knižnično-informačným službám, výpožičnému procesu, k prevádzke knižnice a informačným zdrojom.

V záujme zvýšenia kvality poskytovaných knižnično-informačných služieb SEK v 2. štvrťroku 2015 uskutočnila online dotazníkový prieskum, týkajúci sa oblastí: úroveň a kvalita poskytovania knižnično-informačných služieb, prístup a profesionalita pracovníkov, spokojnosť s informáciami uverejnenými na webovej stránke SEK, sledovanosť informácií o knižnici na sociálnej sieti (Facebook), prístup a využívanie elektronických informačných zdrojov.

Do prieskumu sa zapojilo 107 respondentov, z toho 94 % študentov a 2 % pedagógov EU v Bratislave. Na základe výsledkov prieskumu je možné konštatovať, že používatelia sú prevažne spokojní s úrovňou poskytovaných služieb (9 % výborné, 36 % dobré, 42 % uspokojivé, 13 % nedostatočné). S prístupom a profesionalitou pracovníkov knižnice je spokojných 66 % respondentov, 34 % je nespokojných. Prieskum však ukázal, že len 16 % respondentov využíva rešeršné služby knižnice a až 22 % respondentov nemá informácie o elektronických databázach dostupných na EU v Bratislave. 98 % respondentov by privítalo skvalitnenie a rozšírenie informovanosti o službách knižnice. Na základe výsledkov prieskumu SEK zintenzívnila aktivity v oblasti propagácie služieb knižnice a elektronických informačných zdrojov.

IX. PODPORNÉ ČINNOSTI EKONOMICKEJ UNIVERZITY V BRATISLAVE

Podporné činnosti EU v Bratislave zabezpečujú najmä tieto celouniverzitné pracoviská:

- Centrum informačných technológií
- Slovenská ekonomická knižnica
- Centrum podnikateľských činností a univerzitných služieb

CENTRUM INFORMAČNÝCH TECHNOLOGIÍ

EU v Bratislave realizuje prostredníctvom centrálného pracoviska, Centra informačných technológií (ďalej len CIT), prevádzku a rozvoj informačných a komunikačných technológií na fakultách a pracoviskách v Bratislave. Na Podnikovohospodárskej fakulte so sídlom v Košiciach je prevádzkou informačných a komunikačných technológií poverená Katedra hospodárskej informatiky a matematiky.

Vybavenie výpočtovou technikou

CIT zabezpečovalo servis a údržbu osobných počítačov, serverov, notebookov, tlačiarňí a dataprojektorov. Súčasne s obstarávaním novej výpočtovej techniky sa vyradila prostredníctvom CIT výpočtová technika, ktorá už nebola funkčná alebo opraviteľná, ako aj iné nefunkčné príslušenstvo. Ekonomická univerzita v Bratislave disponuje značným počtom výpočtovej techniky a príslušenstva k výpočtovej technike. Priemerný vek počítačov používaných na EU v Bratislave sa každoročne zlepšuje, ku koncu roka dosiahol priemerný vek stolových počítačov a notebookov približne 3,5 roka, serverov do 5 rokov. Na veľkej väčšine výpočtovej techniky sa dá inštalovať najnovší softvér. Prehľad o dostupnosti výpočtovej techniky je uvedený v nasledujúcej tabuľke.

TABUĽKA 9.1: VYBAVENIE EU V BRATISLAVE INFORMAČNO-KOMUNIKAČNÝMI TECHNOLÓGIAMI K 31. DECEMBRU 2015

vybavenie školy informačno-komunikačnými technológiami	spolu	rektorát	FHI	FPM	FMV	OF	NHF	FAJ	PHF
PC spolu	3006	956	436	272	71	372	645	78	176
z toho používané prevažne:									
v pedagogickom procese	2534	655	411	238	51	341	615	67	156
v administratíve	472	301	25	34	20	31	30	11	20
notebook, PC tablet	1259	403	159	136	14	114	377	14	42
s pripojením na internet	3006	956	436	272	71	372	645	78	176
servery	102	55	10	1	0	5	23	0	8
tlačiarne	1210	276	149	171	55	165	254	63	77
z toho multifunkčné	521	150	61	70	4	55	121	18	42
interaktívne tabule	20	10	2	0	0	0	8	0	0
dataprojektory	346	48	53	44	12	59	102	21	7
skenery	77	32	12	9	2	10	10	1	1

V CIT sa spracovali podklady pre verejné obstarávanie a následne verejnou súťažou boli vybraní dodávatelia pre dodávky výpočtovej techniky, príslušenstva, tonerov, náhradných dielov a aktívnych prvkov počítačových sietí. Súčasne pracovníci CIT zabezpečili vyradenie nefunkčnej výpočtovej techniky a jej odvoz na ekologickú likvidáciu. Prehľad o prírastkoch a úbytkoch je uvedený v nasledujúcej tabuľke.

TABUĽKA 9.2: PREHLAD PRÍRASTKOV A ÚBYTKOV INFORMAČNO-KOMUNIKAČNÝCH TECHNOLÓGIÍ K 31. DECEMBRU 2015

	NHF +/-	OF +/-	FHI +/-	FPM +/-	FMV +/-	PHF +/-	FAJ +/-	rektorát +/-	spolu +/-
počítače	7	16	23	23	-14	7	3	-112	-47
notebooky, tablety	43	2	25	31	1	3	2	53	160
s pripojením na internet	0	0	0	0	0	0	0	0	0
servery	16	1	0	-1	0	0	0	-15	1
tlačiarne z toho:	9	-4	2	4	-3	11	5	-41	-17
multifunkčné tlačiarne	0	0	0	0	0	0	0	0	0
interaktívne tabule	0	0	1	0	0	0	0	-1	0
dataprojektory	18	6	5	17	1	-10	1	-5	33
skenery	-1	0	0	-7	-2	-2	0	7	-5
PC učebne	0	0	0	0	0	0	0	0	0
videokonferenčný set	0	0	0	0	0	0	0	0	0

Legenda: V stĺpcoch +/- je prírastok/úbytok za posledný rok
zelená farba prírastok – nákup
červená farba úbytok – vyradenie

EU v Bratislave je zapojená do siete SANET s prístupovou rýchlosťou po 1 Gb/s obidvomi smermi, čo je značný priestor pre prenos údajov. Rovnako je pripojená aj PHF EU v Košiciach. Zafáženie linky býva v čase pedagogického procesu až do 900 Mb/s v obidvoch smeroch. V čase voľna klesá využitie linky len na cca 250 Mb/s, pretože do siete sú pripojené internáty EU v Bratislave, ktoré generujú značnú záťaž. V roku 2016 bude nevyhnutné zabezpečiť kvalitnejšie spojenie pre internáty Hroboňova a Prokopa Veľkého, súčasné pripojenie 100 Mb/s je nepostačujúce a spôsobuje pri preťažení časté výpadky.

V rámci aktivít CIT pre OZ SANET, ktorého je EU v Bratislave riadnym členom, pracovníci CIT zabezpečovali nepretržitú prevádzku uzla siete SANET na EU v Bratislave, odkiaľ sú napájané aj SSŠCH vo Vlčom hrdle, Encyklopedický ústav SAV na Bradáčovej ulici v Bratislave – Starom háji, internáty Starohájska 4 a 8, internáty Dolnozemska, Ekonóm a Vlčie hrdlo cez optickú sieť NetEU. PHF v Košiciach zabezpečovala v rámci siete SANET pripojenie internátu Bellova. V objektoch EU v Bratislave a na PHF v Košiciach sú na všetkých poschodiach vo všetkých budovách výučby nainštalované WiFi prípojné body, preto študenti môžu využívať prístup do informačných zdrojov aj v priestoroch celej univerzity. Plánovaná zmena infraštruktúry bude spĺňať parametre na pripojenie do celosvetovej univerzitnej siete Eduroam.

Videokonferenčné zariadenia

V rámci projektu MŠVVaŠ bolo nainštalovaných, v spolupráci s CVTI ako implementátorom projektu „Národná teleprezentačná infraštruktúra pre podporu výskumu, vývoja a transferu technológií“, koncom roka 2015 na všetkých fakultách a rektorátnych pracoviskách Ekonomickej univerzity v Bratislave 9 videokonferenčných zariadení.

TABUĽKA 9.3: VIDEOKONFERENČNÉ ZARIADENIA

typ zariadenia	počet	umiestnenie
TP100	1	spoločenská miestnosť V1
TP20 – CISCO IX5000	1	A3.12 – rektorát
TP10 – Huawei RP200	1	1C02 – NHF
TP10 – Huawei RP200	1	1B02 – OF
TP10 – Huawei RP200	1	A7.12 – FHI
TP10 – Huawei RP200	1	D5.07 – FPM
TP10 – Huawei RP200	1	A4.12 – FMV
TP10 – Huawei RP200	1	D2.23 – FAJ
TP10 – Huawei RP200	1	A23 – PHF so sídlom v Košiciach

Počítačové učebne

Počítačové učebne sú budované ako centrálné (CIT, BBS v Bratislave) alebo po fakultách. Učebne CIT, BBS EU v Bratislave, FHI a OF spravujú odborní zamestnanci CIT. Ostatné učebne sú v správe fakúlt a CIT zabezpečuje len technickú podporu a pripojenie do počítačových sietí.

EU v Bratislave vrátane PHF EU v Košiciach má zriadených 41 špecializovaných učební, z toho je 37 s počítačmi a 4 s možnosťou napojenia vlastných notebookov. V správe CIT sú učebne na 9. poschodí, ktorých vybavenie počítačmi je uvedené v nasledujúcej tabuľke.

TABUĽKA 9.4: PREHĽAD INFORMAČNO-KOMUNIKAČNÝCH TECHNOLOGIÍ SPRAVOVANÝCH CIT K 31. DECEMBRU 2015

učebňa	počet PC	poznámka
A9.06	11 ks	počítače patria FPM – len správa PC
A9.09	15 ks	určené na školenia
A9.12	14 ks	určené na školenia
A9.14	12 ks	
A9.15	13 ks	
A9.16	13 ks	

Celkovo je vo všetkých počítačových učebniach 495 počítačov do 5 rokov a 185 počítačov s vekom nad 5 rokov. Základný operačný systém je typu Windows, kancelársky balík je typu MS Office. Jednotlivé verzie sa líšia podľa výkonnosti počítačov, do nových počítačov sa inštalujú zásadne najnovšie verzie operačných systémov Windows a kancelárskeho softvéru MS Office 2013 a MS Office 2016. Aplikácie programové vybavenie je vždy podľa požiadaviek pedagogického procesu a inštaluje sa len legálny softvér. Celkovo je inštalovaných približne 20 typov základných programových aplikčných balíkov, vrátane vývojových nástrojov pre FHI EU v Bratislave.

V rámci voľného času mimo pedagogického procesu sú vybrané učebne k dispozícii na individuálne použitie študentmi príslušných fakúlt, aby mohli využívať pre svoje zadania inštalované aplikčné programové vybavenie. Využitie pre individuálnu prácu a pre pedagogický proces sa posúva na celkovo 60 % až 85 % prevádzkovej doby. Prevádzka učební je denne od 7:30 do 20:30 hod a v sobotu od 7:30 do 17:00 hod.

Všetky počítačové učebne, ako aj všetky WiFi pripojenia na EU v Bratislave umožňujú prístup do celého internetu.

Pre dištančné vzdelávanie sa využívajú videokonferenčné sety, ale aj e-learningový systém LMS Moodle, ktorého server spravuje CIT. V rámci EU v Bratislave je inštalovaných 9 videokonferenčných setov Polycom. Prostredníctvom videokonferencií sa uskutočňujú prednášky a diskusie s univerzitami na celom svete.

V rámci akademickej siete SANET sa využíva videokonferenčný systém EVO, ktorý bol vyvinutý komunitou odborníkov zo slovenských univerzít, vrátane CIT EU v Bratislave, v spolupráci s univerzitou Caltech v USA. Systém slúži na EU v Bratislave na technickú podporu v rámci projektu AiS2, ale aj na realizovanie dištančného vzdelávania a vzdialených prednášok s Katedrou aplikovanej informatiky FHI EU v Bratislave.

Informačné systémy

Akademický informačný systém AiS2

Pre podporu riadiaceho procesu vo vzdelávaní je využívaný Akademický informačný systém AiS2, vyvinutý Univerzitou Pavla Jozefa Šafárika v Košiciach a v súčasnosti používaný na 13 verejných vysokých školách a 6 súkromných vysokých školách. EU v Bratislave má zastúpenie v Riadiacej rade projektu AiS2 a tiež v Implementačnej rade, v ktorej je zastúpených iba 5 vybraných univerzít zo Slovenska. Implementačná rada určuje ďalší vývoj a rozvoj projektu AiS2, pričom zástupcovia EU v Bratislave sa aktívne zapájajú do riešenia problémov a nastoľujú aktuálne požiadavky na zmeny, opravy a doplnenia systému. Rok 2015 priniesol ďalšie rozšírenie funkcionalít AiS2. Systém využíva databázy typu Oracle.

Ekonomický informačný systém

Tento systém je založený na riešení SAP. CIT zastrešuje systém po administrátorskej stránke, zabezpečuje inštaláciu klientskych programov, správu hesiel a riadenie prístupových práv do jednotlivých modulov a má v štyroch moduloch zastúpenie v pozícii team leader. Ako na prvej univerzite na Slovensku sa zaviedlo prepojenie na AiS2 a CRŠ, kde sa na podnet zástupcov EU v Bratislave a CIT zavádzajú postupne nové prvky, najmä z oblasti výkazníctva a rozhodovacích procesov.

Stravovací systém Cardpay

Pre stravovanie študentov a zamestnancov sa využíva stravovací informačný systém CardPay, v ktorom je doplnená možnosť platby cez internetbanking. Pripravuje sa možnosť platby prostredníctvom aplikácie v mobile s využitím riešenia VIAMO. Do stravovacieho systému sú zapojené stravovacie zariadenia EU v Bratislave, vrátane súkromných poskytovateľov s tým, aby bola kontrola nad využitím dotácií na stravovanie. V roku 2015 bol implementovaný modul na prístupový systém.

Evidencia absolventov

Vedie sa na Pedagogickom oddelení EU v Bratislave, databáza je lokálna na PC.

Personalistika

Je to pôvodný dlhodobo využívaný systém personalistiky, lokálny server a databáza, neprístupný pre internet.

EMStudent

Systém spracovania čipových kariet, databáza MS SQL.

Centrálny register zmlúv

Pracovníci CIT priebežne zabezpečujú zverejňovanie zmlúv v Centrálnom registri zmlúv pri Úrade vlády SR pre všetky útvary Ekonomickej univerzity v Bratislave.

Podporné činnosti

CIT v rámci svojich aktivít zabezpečovalo a realizovalo v roku 2015:

- prevádzku audio a video techniky v aule a technické zabezpečenie prenosov z auly pri významných udalostiach.
- možnosť zabezpečných spôsobov pripojenia koncových WiFi klientov, overovanie klientov pri pripojení do WiFi infraštruktúry EU v Bratislave,
- prípravu, tlač, preberanie a výdaj multifunkčných identifikačných čipových kariet pre všetkých študentov EU a zamestnancov EU,
- aktualizáciu identifikačných čipových kariet v AiS2,
- scanovanie dokladov, dokumentov, objednávok, zmlúv, faktúr, zabezpečenie dokumentov, zverejňovanie na webe a nahrávanie do Centrálného registra zmlúv,
- spoluprácu pri školeniach učiteľov a zamestnancov,
- odborné poradenstvo pre pracovníkov EU v Bratislave,
- tlač dodatkov k diplomom,
- napáľovanie CD pre potreby školy a na prezentačné účely EU v Bratislave,
- zabezpečenie videoprojekcií v pedagogickom procese a mimo neho,
- pravidelnú výmenu projekčných žiaroviek v spätných projektoroch a drobné opravy spätných projektorov na všetkých pracoviskách EU v Bratislave,
- pravidelnú týždennú, a ročnú profylaktiku spätných projektorov, dataprojektorov a audiovizuálnej techniky na všetkých pracoviskách EU v Bratislave,
- zabezpečenie pedagogického procesu didaktickou technikou, vrátane akcií mimo pedagogického procesu (dataprojektory, spätné projektory, notebook, projekčné plátna, ozvučenie),
- vyhotovenie a následné spracovanie audiozáznamov a videozáznamov z pedagogického procesu i akcií konaných mimo neho,
- spoluprácu pri spracovaní podkladov pre výberové konania rôznych projektov zo štrukturálnych fondov, pre riadenie prístupu do areálu, pre vybavenie priestorov fakúlt PC a sieťami,
- objednávanie náhradných dielov a spotrebného materiálu.

SLOVENSKÁ EKONOMICKÁ KNIŽNICA

Slovenská ekonomická knižnica (ďalej SEK) plní funkcie celouniverzitného informačného pracoviska, academickej knižnice a špecializovanej vedeckej knižnice s celoslovenskou pôsobnosťou. V rámci Slovenskej republiky je ako jediná profilovaná na oblasť ekonómie a príbuzné interdisciplinárne vedy.

Hlavné úlohy SEK v roku 2015 predstavovali najmä:

- informačná podpora vzdelávacieho a vedeckovýskumného procesu na EU v Bratislave,
- zabezpečovanie informačných potrieb a požiadaviek academickej obci EU v Bratislave, odbornej verejnosti a inštitúciám zo Slovenska i zo zahraničia,
- poskytovanie komplexných knižnično-informačných služieb,
- v maximálnej miere úplnosti budovanie a sprístupňovanie knižničného fondu a informačných zdrojov s dodržaním kontinuity získavania vedeckých a odborných časopisov,

- bibliografická registrácia, metodická podpora a sprístupňovanie publikačnej činnosti a ohlasov na publikačnú činnosť pracovníkov EU v Bratislave,
- centrálny nákup knižných a periodických publikácií na EU v Bratislave a spolupráca pri verejnom obstarávaní elektronických informačných zdrojov,
- realizácia aktivít informačného vzdelávania pre všetky kategórie používateľov, akademickú obec EU v Bratislave a pre pracovníkov SEK,
- budovanie a sprístupňovanie bibliografických a autoritatívnych databáz z oblasti svojej špecializácie s prepojením na plné texty v súlade s autorským zákonom,
- budovanie špecializovaného tezauru pre oblasť ekonómie „Slovník ekonomických termínov“, ktorý využívajú aj iné knižnice SR ako špecializovaný selekčný nástroj,
- aktívna spolupráca na celonárodnom systéme Súborného katalógu periodík SR ako garant odbornej správy a aktualizácie údajov z oblasti ekonómie,
- rozvoj knižnično-informačného systému ako súčasť národného knižničného systému SR.

Projektová činnosť SEK

SEK sa v roku 2015 zapojila do nasledujúcich projektov:

- *Aktuálne ekonomické a politické témy vo vedeckej a odbornej literatúre* – dotačný projekt Ministerstva kultúry SR na nákup zahraničných kníh,
- *Národný informačný systém podpory výskumu a vývoja na Slovensku – prístup k elektronickým informačným zdrojom (NISPEZ)* – participácia ako užívateľ na národnom projekte MŠVVaŠ SR,
- *Centrálny register evidencie publikačnej činnosti (CREPČ)* – aktívna spolupráca na celoštátnom projekte MŠVVaŠ SR,
- *Journal Donation Project (JDP) New School for Social Research New York* – participácia ako užívateľ na medzinárodnom projekte nákupu zahraničných periodík z oblasti ekonómie.

Knižnično-informačné služby

SEK poskytuje svoje služby v šiestich špecializovaných pracoviskách: Požičovňa, Študovňa záverečných prác, Časopisecká študovňa, Všeobecná študovňa, Archív publikačnej činnosti a Pobočka SEK v Košiciach.

- **Výpožičné služby** formou absenčných a prezenčných výpožičiek, medziknižničnej výpožičnej služby a medzinárodnej medziknižničnej výpožičnej služby:
 - návštevnosť: 49 257 používateľov, z toho približne 90 % študenti vysokých škôl,
 - registrovaní používatelia: 34 624, z toho noví používatelia 1 744,
 - výpožičky: 111 535, z toho absenčné 35 017, prezenčné 76 518,
 - medziknižničné výpožičné služby: 363.
- **Konzultačné, referenčné a poradenské služby** poskytované osobne a telefonicky v študovniach a na pracoviskách SEK, ale i formou elektronickej komunikácie (e-mail, sociálna sieť).
- **Bibliograficko-informačné služby** zamerané na poradenské a rešeršné služby z domácich a zahraničných elektronických informačných zdrojov vrátane katalógu SEK. Odborné bibliograficko-informačné služby boli poskytnuté 216-krát a bolo vypracovaných 77 tematických rešerší na objednávku.
- **Metodické služby** poskytované pri centrálnom nákupe informačných zdrojov na EU v Bratislave a v oblasti evidencie publikačnej činnosti a ohlasov autorom i zodpovedným kontaktným pracovníkom fakúlt.
- **Služby pre študentov so špecifickými potrebami**
 - predĺžená výpožičná doba – knihy a učebnice s výpožičnou dobou 31 dní sú požičiavané na predĺženú výpožičnú dobu 93 dní na základe Vyhlášky č. 458/2012 MŠVVaŠ SR o minimálnych nárokoch študenta so špecifickými potrebami;

- knihovnícka asistencia – vzhľadom na priestorové členenie knižnice na 3 podlažiach pracovníčky knižnice pripravujú žiadané študijné materiály zo všetkých študovní a skladu na jedno dohodnuté pracovné miesto;
- vzdelávacie služby – individuálne školenia a inštruktáže zamerané na vyhľadávanie a spracovanie informácií, zasielanie informačných materiálov a návodov pre prácu s online katalógom a dostupnými informačnými zdrojmi v elektronickej forme v prístupnom formáte.

V Časopiseckej študovni sa nachádza špecializovane vybavené počítačové pracovisko pre študentov so špecifickými potrebami (PC, stolový skener, prenosný skener vo forme pera, softvér OCR, softvérový čítač obrazovky s hlasovým výstupom NVDA, slúchadlá).

Knižnično-informačný fond SEK

SEK systematicky získava, bibliograficky spracováva, uchováva a sprístupňuje špecializovaný knižnično-informačný fond zodpovedajúci odbornej profilácii EU v Bratislave podľa akreditovaných študijných odborov univerzity, zameraniu vedeckovýskumnej činnosti univerzity a zodpovedajúci funkcii špecializovanej vedeckej knižnice pre oblasť ekonómie a prierezových vedných disciplín s celoslovenskou pôsobnosťou.

Stav knižničného fondu SEK k 31. decembru 2015:

- stav knižničného fondu SEK: **381 921 knižničných jednotiek**,
- prírastok v roku 2015: 6 105 kníh a 337 titulov periodík, z toho prírastok SEK: 5 777 kníh a 269 titulov periodík.

V zmysle Internej smernice EU v Bratislave č. 8/2011 o záverečných a habilitačných prácach v Bratislave boli z pracovísk univerzity do SEK priebežne odovzdávané záverečné a habilitačné práce v tlačenej forme a zároveň aj v elektronickej forme na CD alebo DVD nosičoch. Do fondu SEK bolo spracovaných 3 534 záverečných prác obhájených na EU v Bratislave v akademickom roku 2014/2015.

Významným prínosom pre knižničný fond SEK je získavanie dokumentov v podobe darov nad rámec bežného akvizičného prírastku. Celkovo bolo v roku 2015 darom získaných 518 knižných publikácií a 79 titulov periodík.

V rámci **výmeny dokumentov** bol partnerským inštitúciám v zahraničí a na Slovensku zasielaný vedecký časopis EU v Bratislave „Ekonomické rozhľady“ a ďalšie odborné časopisy vydávané jednotlivými fakultami. Recipročne SEK dostávala aktuálne štatistické publikácie, univerzitné a vysokoškolské časopisy a iné dokumenty, ktoré nie sú dostupné inými akvizičnými metódami. V procese výmeny dokumentov má SEK celkovo **69 partnerov**.

Bibliografická databáza EKO-INDEX

SEK od roku 1990 buduje unikátnu databázu EKO-INDEX, ktorá obsahuje viac ako 160 000 bibliografických záznamov analyticky spracovaných článkov z vedeckých a odborných časopisov a príspevkov z konferenčných a vedeckých zborníkov.

V roku 2015 bolo do databázy článkov priebežne spracovaných **154 titulov** časopisov slovenskej a českej proveniencie a zborníkov vydávaných na EU v Bratislave. Celkový prírastok do databázy článkov 6 701 záznamov, z toho 3 661 záznamov publikačnej činnosti.

Registrácia výstupov publikačnej činnosti a ohlasov na publikačnú činnosť

Podklady k registrácii publikačnej činnosti a ohlasov boli v SEK priebežne evidované a posudzované najmä z hľadiska správnosti zaradenia do kategórií a splnenia kritérií stanovených pre jednotlivé kategórie a rok vykazovania v súlade s platnou legislatívou.

SEK na základe pokynov Odboru pre hodnotenie vedy CVTI SR priebežne pripájala k záznamom v CREPČ elektronické kópie požadovaných podkladov k publikáciám skupiny A1 (kategórie AAA, AAB, ABA, ABB, ABC, ABD).

V zmysle platnej legislatívy SEK bibliograficky spracovala a do Centrálného registra evidencie publikačnej činnosti SR exportovala 3 548 záznamov s rokom vykazovania 2014, z toho 3 108 záznamov v kategóriách sledovaných MŠVVaŠ SR, 1 717 záznamov s rokom vykazovania 2015, z toho 1 505 záznamov v sledovaných kategóriách.

Ďalšou z činností bolo zostavovanie personálnej bibliografie a prehľadov z evidencie publikačnej činnosti a ohlasov (v celkovom počte 295) a vypracovávanie výstupov pre habilitačné a inauguračné konania (v celkovom počte 13). S uvedenými činnosťami súvisí vyhľadávanie časopisov v databáze Current Contents Connect a vypracovávanie citačných výstupov z databáz Web of Science a SCOPUS.

Elektronické informačné zdroje

Prioritnou úlohou SEK je zabezpečovanie a sprostredkovanie online prístupu k externým elektronickým informačným zdrojom (EIZ), najmä plnotextovým a faktografickým databázam, formou trvalého prístupu alebo free-trial skúšobného prístupu k novým EIZ. Ponuka EIZ dostupných na EU v Bratislave bola priebežne aktualizovaná, o novinkách boli používatelia informovaní prostredníctvom webovej stránky SEK a prostredníctvom sociálnej siete (Facebook).

V priebehu roka 2015 bolo prístupných celkovo 18 licencovaných databáz a 4 databázy prístupné formou bezplatného časovo obmedzeného skúšobného prístupu (free trial).

V roku 2015 SEK implementovala plný prístup do multivyhľadávača e-zdrojov **EBSCO Discovery Service** (ďalej „EDS“), ktorý umožňuje prehľadávať z jedného prostredia všetky licencované a voľne dostupné elektronické zdroje vrátane katalógu knižnice.

Informačné vzdelávanie

Aktivity SEK v oblasti informačného vzdelávania sú určené používateľom knižnice, akademickej obci univerzity a pracovníkom SEK. Tematicky sú zamerané najmä na zvyšovanie úrovne efektivity využívania informačných zdrojov a služieb knižnice.

V roku 2015 bolo informačné vzdelávanie realizované formou prezentácií databáz, prednášok, inštruktáží, odborných praktických školení, exkurzií, tematických výstav a individuálnych školení v celkovom počte 57.

Prevádzka SEK je plne automatizovaná knižnično-informačným systémom Advanced Rapid Library. Lokálnu počítačovú sieť tvorí 8 serverov a 65 počítačových staníc, z toho pre používateľov je určených 29 PC. Počet používateľských PC je limitovaný prípojkami na internet a rozvodmi elektrickej energie.

WiFi pripojenie je zabezpečené vo všetkých študovniach SEK.

Pre používateľov knižnice sú prístupné 3 stolové skenery.



6. – 10. júla 2015 zorganizovala Bratislavská Business School EU v Bratislave 3. ročníka Detskej ekonomickej univerzity v Bratislave s cieľom priblížiť deťom od 9 do 14 rokov svet ekonómie.

CENTRUM PODNIKATEĽSKÝCH ČINNOSTÍ A UNIVERZITNÝCH SLUŽIEB

Centrum podnikateľských činností a univerzitných služieb (ďalej len CPČaUS) je celouniverzitné pracovisko, ktoré zabezpečuje hlavne tieto podporné činnosti pre učiteľov, zamestnancov a študentov:

- ubytovanie,
- stravovanie,
- vydávanie odbornej literatúry,
- rekreácie,
- iné podnikateľské činnosti.

Stravovanie – zamestnanci EU v Bratislave

EU v Bratislave poskytovala stravovanie pre zamestnancov v nasledovných študentských jedálňach:

- v študentskej jedálni EU v Bratislave Dolnozemska cesta 1, ktorá má kapacitu 2 000 teplých jedál denne a zabezpečuje stravovanie pre prevažnú časť študentov a zamestnancov univerzity. Celkovo bolo v tomto stravovacom zariadení pre zamestnancov EU v Bratislave podaných 49 947 jedál.
- v študentskej jedálni EU v Bratislave Ekonóm, Prístavná 8, ktorá má kapacitu 1000 teplých jedál denne a zabezpečuje obedy pre Študentský domov Ekonóm a zamestnancov univerzity. V roku 2015 bolo v tomto stravovacom zariadení pre zamestnancov EU v Bratislave podaných 18 373 jedál.
- v stravovacom zariadení BARACUDA pri Študentskom domove Vlčie hrdlo zabezpečuje obedy a večere pre Študentský domov Vlčie hrdlo a pre zamestnancov univerzity. V roku 2015 bolo v tomto stravovacom zariadení pre zamestnancov EU v Bratislave podaných 396 jedál.

V Študentských jedálňach a zariadeniach EU v Bratislave vo Virte a prevádzkach na Dolnozemskej ceste 1 bolo v roku 2015 podaných 25 648 jedál. V prevádzke Študentskej jedálne Horský park, Prokopa Veľkého 41 a bufetov v roku 2015 bolo podaných 15 408 jedál.

Hodnota stravného lístka pre zamestnancov univerzity bola v roku 2015 nasledovná:

názov stravovacieho zariadenia	hodnota stravného lístka	príspevok zo ŠR	príspevok zo SF	zamestnanec hradil
ŠJ Dolnozemska – CityGastro	3,00 €	1,38 €	0,20 €	1,10 €
ŠJ Ekonóm	3,16 €	1,45 €	0,20 €	1,18 €
Bufet EU v Bratislave Výučba 2	3,16 €	1,45 €	0,20 €	1,18 €
Stravovacie zariadenie Baracuda	3,20 €	1,47 €	0,20 €	1,20 €

VYDÁVANIE ODBORNEJ LITERATÚRY (VYDAVATEĽSTVO EKONÓM)

Za účelom zefektívnenia organizácie práce a úspory finančných prostriedkov bol v septembri 2015 Vedeniu EU v Bratislave predložený návrh na organizačnú zmenu vydavateľstva EKONÓM. Zrealizované opatrenia by mali viesť k zefektívneniu organizácie práce, finančným úsporám vo výrobných a mzdových nákladoch, ako aj k zabezpečeniu zvýšenia príjmov z podnikateľských aktivít. Organizačnou zmenou sa ďalej vytvoril priestor pre novú aktivitu VE, ktorou je vydávanie a predaj elektronických publikácií.

Vydavateľstvo vydalo v roku 2015 celkom 171 nových titulov (prehľad v tabuľke) pre EU v Bratislave a 24 titulov pre iné subjekty (nadácie a súkromné osoby) a vykonalo dotlače 60 titulov z predchádzajúcich rokov. Edičné stredisko vydavateľstva vytlačilo 3 145 výtlačkov literatúry na prijímacie skúšky: 660 z matematiky, 1 254 zo základov ekonómie a ekonomiky a 1 231 z jazykov.

TABUĽKA 9.5: PREHĽAD POČTU VYDANÝCH TITULOV VO VYDAVATEĽSTVE EKONÓM V ROKU 2015

	učebnice	monografie	skriptá	zborníky	študijný program	spolu
NHF	6	7	7	10	1	31
OF	3	10	7	12	1	33
FHI	5	2	4	13	1	25
FPM	1	12	5	20	1	39
FMV	–	–	–	3	1	4
PHF	1		1	12	1	15
FAJ	3	1	8	2	1	15
ÚMP	–	–	–	–	–	–
BBS	–	–	–	–	–	–
EU	–	4	1	3	1	9
spolu	19	36	33	75	8	171

V spolupráci s ďalšími pracoviskami vydavateľstvo zabezpečovalo vydávanie a výrobu odborného časopisu Ekonomické rozhľady a ďalších fakultných časopisov a almanachov (Studia Commercialia Bratislavensia, Ekonomika informatika, Medzinárodné vzťahy, Ekonomika cestovného ruchu a podnikanie, Podniková revue a Acta Economica Cassoviensia). Vydavateľstvo tiež zabezpečovalo výrobu informačných materiálov o možnostiach štúdia na EU v Bratislave pre Centrum komunikácie a vzťahov s verejnosťou a tlačové výstupy rôznych projektov pre nadácie a ďalšie pracoviská EU v Bratislave.

V roku 2015 obchodné e-centrum EU v Bratislave prostredníctvom zásielkového predaja predávalo produkciu vydavateľstva, a to najmä literatúru na prijímacie pohovory v objeme uplatnených a zaslaných 437 objednávok v celkovej sume cca 12 tis. Eur.

Vzdelávacie zariadenie Virt

V roku 2015 sa vo VZ Virt realizovali vzdelávacie semináre, medzinárodné vedecké konferencie, a rôzne aktivity jednotlivých fakúlt EU v Bratislave, v zmysle projektu „Virt – modernizácia vzdelávacieho zariadenia Ekonomickej univerzity v Bratislave“, ktorý má kumulovanú funkciu ubytovania študentov spojenú v jednom objekte so stravovaním a školiacimi priestormi, komplexne vybavenými informačnými technológiami.

Merateľný ukazovateľ projektu „Virt – modernizácia vzdelávacieho zariadenia Ekonomickej univerzity v Bratislave“:

typ	názov merateľného ukazovateľa výsledku	merná jednotka	plánovaný stav	rok 2014	rok 2015
dopad	počet študentov, ktorí majú prospech z kvalitnejšej vzdelávacej infraštruktúry (budovy a vybavenie škôl)	počet	3 000	259	427

V mesiacoch júl a august 2015 sa v uvedenom zariadení konali letné aktivity pre zamestnancov EU v Bratislave a ich rodinných príslušníkov. Celkovo bolo v letných mesiacoch ubytovaných 250 osôb.

Iné podnikateľské činnosti

Podnikateľské aktivity CPČaUS sa zameriavali najmä do oblasti prenájmu dočasne nevyužitých priestorov univerzity na komerčné účely (aula, zasadacie miestnosti, vestibuly študentských domovov a pod.). Ďalej poskytovanie cateringových služieb na týchto podujatiach prostredníctvom Študentskej jedálne Horský park a realizácie promo akcií pre podnikateľské subjekty a rôzne spoločnosti, ako aj umiestňovanie reklamných nosičov, médií, plagátov a pod.

X. ROZVOJ EKONOMICKEJ UNIVERZITY V BRATISLAVE

EU v Bratislave bola v roku 2015 znovu po šiestich rokoch hodnotená členmi Akreditačnej komisie (AK) v rámci komplexnej akreditácie a to z hľadiska plnenia kritérií akreditácie v období rokov 2008 – 2013.

AK konštatovala, že EU v Bratislave splnila všetky tri kritériá a preto navrhla ministromi školstva, vedy, výskumu a športu SR začleniť EU v Bratislave medzi univerzitné vysoké školy a minister školstva rozhodol o začlenení EU v Bratislave medzi univerzitné vysoké školy.

V roku 2015 bol vypracovaný Dlhodobý zámer rozvoja EU v Bratislave na obdobie rokov 2015 – 2019, s výhľadom do roku 2023. Zároveň boli vypracované aj Dlhodobé zámery rozvoja jednotlivých fakúlt na uvedené obdobie.

V súlade s dlhodobým zámerom univerzity bol v rámci podprogramu rozvoj vysokých škôl realizovaný projekt s názvom **Príprava a implementácia nového spoločného študijného programu MSc. in Global Finance**. Cieľom projektu bolo z hľadiska odborného, obsahového a metodologického pripraviť nový spoločný študijný program 2. stupňa „Global Finance“ v spolupráci s International College, National Institute for Development Administration (ICO NIDA), Bangkok, Thajsko tak, aby po ukončení projektu bol študijný program akreditovaný v SR. V rámci projektu sa realizuje komplex aktivít, ktoré sú zabezpečované kľúčovými pracovníkmi EU v Bratislave a zapojením expertov z partnerskej zahraničnej univerzity. Projekt bude pokračovať v roku 2016.

EU v Bratislave uzavrela v roku 2015 Zmluvu o partnerstve so Slovenskou akadémiou vied, s Virologickým ústavom Slovenskej akadémie vied, s Ústavom experimentálnej endokrinológie Slovenskej akadémie vied, s Ústavom experimentálnej onkológie Slovenskej akadémie vied, s Ústavom molekulárnej fyziológie a genetiky Slovenskej akadémie vied, s Ústavom normálnej a patologickej fyziológie Slovenskej akadémie vied, s Ústavom experimentálnej farmakológie a toxikológie Slovenskej akadémie vied, s Ústavom merania Slovenskej akadémie vied a s Univerzitou Komenského v Bratislave a stala sa spoluriešiteľom na projekte **Univerzitný vedecký park pre biomedicínu Bratislava**. Projekt je financovaný zo štrukturálnych fondov Európskej únie a dofinancovaný z nedotačných zdrojov univerzity. Cieľom projektu je vybudovanie špecializovaných pracovísk a laboratórií, vyšetrovacích priestorov, priestorov pre zamestnancov a technologický transfer; realizácia špičkového výskumu a vývoja v biomedicíne, sústredenie kritického množstva expertov, spoločná výchova výskumníkov – odborníkov a vytvorenie efektívnej platformy pre inkubátor, podporu spin-off a ďalších foriem technologického transferu. EU v Bratislave participuje na projekte v aktivite 2.1 Aplikovaný výskum a vývoj v oblasti biomedicíny – Pracovný balík 1 – Nádorové ochorenia. EU v Bratislave sa bude na tomto pracovnom balíku spolupodieľať analýzou ekonomickej záťaže spôsobenej onkologickými ochoreniami na Slovensku, ako aj výskumom aplikačného potenciálu a ekonomických dopadov zlepšenej diagnostiky a liečby nádorových chorôb. Projekt bude ukončený v roku 2016.

Na základe výzvy „Agentúry Ministerstva školstva pre štrukturálne fondy Európskej únie“ EU v Bratislave podala a následne získala nenávratné finančné príspevky na realizáciu nasledovných akcií:

Rekonštrukcie a modernizácie priestorov PHF EU, obstaranie IKT, vybavenia a laboratórno-technologického zariadenia

Stavba je financovaná zo štrukturálnych fondov Európskej únie a dofinancovaná z nedotačných zdrojov univerzity. Cieľom projektu bola rekonštrukcia objektu PHF v Košiciach na Moyzesovej ulici číslo 64 a rekonštrukcia objektu v Kapušanoch a zároveň zabezpečenie vnútorného vybavenia a zavedenie informačných a komunikačných technológií, ktoré umožnia využívať nové, progresívne formy výučby. Projekt bol ukončený v roku 2015.

Nové technológie pre energeticky environmentálne a ekonomicky efektívne zhodnocovanie biomasy

Projekt je financovaný zo štrukturálnych fondov Európskej únie a dofinancovaný z nedotačných zdrojov univerzity. Cieľom projektu je výskum a stanovenie najlepších postupov pre energetické využitie biomasy z hľadiska ekonomickej rentability. Principiálnym poslaním projektu je optimalizácia procesov fermentácie a kogenerácie v energetickom zhodnocovaní fytomasy, vývoj sušiaceho zariadenia na využitie odpadového tepla z kogeneračnej jednotky (rýchlootáčková rotačná sušiareň bio-

masy) a vytvorenie integrovaného informačného portálu. Spoluriešiteľom EU v Bratislave na uvedenom projekte je TU v Košiciach. Výskumné tímy na obidvoch univerzitách úspešne riešia výskumné zadania projektu podľa schváleného harmonogramu. Projekt bude ukončený v roku 2016.

EU v Bratislave je tiež partnerom v projekte **Cezhraničné HITECH Centrum** realizovanom v rámci programu cezhraničnej spolupráce Slovenská republika – Rakúsko. Projekt je financovaný z Európskeho fondu regionálneho rozvoja prostredníctvom koordinátora projektu Technische Universität Wien, zo štátneho rozpočtu SR cez Ministerstvo pôdohospodárstva a rozvoja vidieka SR a z nedotačných zdrojov univerzity. Cieľom projektu je vybudovať cezhraničné HITECH centrum s priamym zapojením študentov štyroch vysokých škôl v regióne. Predpoklad ukončenia projektu je rok 2016.

Horizont 2020 je názov nového programu Európskej únie pre financovanie výskumu a inovácií. Program Európskej únie Horizont 2020 (2014 – 2020) vychádza z troch strategických priorít: tzv. Otvorených inovácií (Open Innovation), tzv. Otvorenej vedy (Open Science) a tzv. Otvorenosti svetu (Open to the World). Horizont 2020 integruje podporu výskumu a inovácií, kladie dôraz na podporu malých a stredných podnikov a riešenie veľkých spoločenských výziev. Súčasťou je podpora výskumného a vzdelávacieho programu spoločenstva EURATOM v oblasti jadrovej energie a bezpečnosti. Týmto nástrojom sa budú naplňať záväzky a závery zasadnutia Európskej rady zo 4. februára 2011 a uznesenia Európskeho parlamentu z 12. mája 2011 o Inovácii v Únii. EU v Bratislave sa aktívne zapojila do programu Horizont 2020 – v súčasnosti je zapojená do riešenia dvoch projektov uvedeného programu:

- projekt 7. RP: *Prosperita, blahobyt a práca pre Európu/WWW pre Európu* (riešiteľské pracovisko: Národohospodárska fakulta),
- projekt 7. RP: *Celoživotné vzdelávanie, inovácia, rast a toky ľudského kapitálu v Európe/LLLight v Európe* (riešiteľské pracovisko: Fakulta hospodárskej informatiky),
- projekt Horizont 2020: *Tvorba európskych politík na podporu rovnosti v zdraví* (riešiteľské pracovisko: Podnikovohospodárska fakulta so sídlom v Košiciach),
- projekt Horizont 2020: *Environmental Diplomacy and Geopolitics* (schválený v roku 2015, s dobou riešenia od 1. februára 2016 do 31. januára 2019, riešiteľské pracovisko: Fakulta medzinárodných vzťahov v spolupráci s ÚEaM EU v Bratislave a s Obchodnou fakultou EU v Bratislave).



ODOVZDANIE CENY IMRICH A KARVAŠA 28. JANUÁRA 2015 NA ZASADNUTÍ VR EU V BRATISLAVE ZA ÚČASTI SYNA PROF. IMRICH A KARVAŠA DOC. MILANA KARVAŠA. CENA ZA NAJLEPŠIU DIZERTAČNÚ PRÁCU V AKADEMICKOM ROKU 2013/2014 BOLA ODOVZDANÁ ROMANE OLEHOVEJ Z OBCHODNEJ FAKULTY A CENA ZA NAJLEPŠIU DIPLOMOVÚ PRÁCU LADISLAVOVI PANČÍKOVI Z PODNIKOVHOSPODÁRSKEJ FAKULTY SO SÍDLOM V KOŠICIACH.

XI. MEDZINÁRODNÉ AKTIVITY EKONOMICKEJ UNIVERZITY V BRATISLAVE

1. STRATÉGIA A ROZVOJ MEDZINÁRODNÝCH VZŤAHOV

Jedným zo strategických cieľov EU v Bratislave je posilňovanie postavenia univerzity v medzinárodnom kontexte. Prioritami pre oblasť medzinárodnej dimenzie je ďalšie zvyšovanie efektívnosti a kvality vzťahov so zahraničnými univerzitami. EU v Bratislave sa vo svojej stratégii internacionalizácie zameriava na spoluprácu s kvalitnými zahraničnými univerzitami, ktoré svojim profilom zodpovedajú náročným medzinárodným akreditačným štandardom. Ďalšími prioritami v tejto oblasti je realizácia systémových podmienok pre rozvoj štrukturalizovaného partnerstva s organizáciami a inými inštitúciami z externého prostredia.

V roku 2015 EU v Bratislave uzatvorila 16 nových bilaterálnych dohôd v rámci programu Erasmus+ a 8 rámcových dohôd o spolupráci. Celkovo mala EU v Bratislave uzatvorených 383 bilaterálnych dohôd s univerzitnými inštitúciami etablovanými v 53 štátoch sveta, z toho 288 bilaterálnych dohôd v rámci programu Erasmus+ z 31 krajín zúčastnených na programe a 95 rámcových dohôd o spolupráci v 37 štátoch sveta.

EU v Bratislave pôsobí vo viac ako 15 medzinárodných organizáciách a je signatárom viacerých univerzitných iniciatív.

2. PÔSOBNIE V MEDZINÁRODNÝCH ORGANIZÁCIÁCH A INŠTITUCIONALIZOVANÝCH SIEŤACH

V roku 2015 EU v Bratislave pôsobila v rámci nasledujúcich medzinárodných organizácií a iniciatív:

- AACSB – Association to Advance Collegiate Schools of Business;
- AMCHAM – American Chambers of Commerce;
- AUF – Agence Universitaire de la Francophonie;
- CCFS– Chambre de Commerce Franco – Slovaque;
- CEISAL – Consejo Europeo de Investigaciones Sociales de América Latina;
- CIDDD – Consortium of International Double Degrees;
- EDAMBA – European Doctoral Association for Master and Business Administration;
- EFMD – European Foundation for Management Development;
- ERSA – European Regional Science Association;
- EUA – European University Association;
- Global Compact – iniciatíva Organizácie spojených národov (od roku 2009);
- GROUP G10+1 – Strategická aliancia medzi mexickou univerzitou Instituto Tecnológico de Monterrey a 10 univerzitami strednej a východnej Európy;
- HERMES – Higher Education and Research in Management of European Universities;
- IAU – International Association of Universities;
- Magna Charta Universitatum (signatár od roku 2007);
- SUERF – European Money and Finance Forum.

Dňa 5. júna 2015 sa XVIII. výročné zasadnutie medzinárodnej univerzitnej siete HERMES uskutočnilo na pôde Ekonomickej univerzity v Bratislave. V meste Växjö (Švédsko) sa v dňoch 11. – 12. júna 2015 konalo výročné zasadnutie konzorcia pre medzinárodné dvojité diplomy CIDDD. EU v Bratislave na uvedenom stretnutí zastupovala Ing. Jana Péliová, PhD., riaditeľka Ústavu medzinárodných vzťahov.

3. PÔSOBENIE V RÁMCI PROGRAMU ERASMUS+

EU v Bratislave dosahuje dlhodobu vynikajúcu výsledky v spolupráci so zahraničnými univerzitami zapojenými do programu Erasmus+. V roku 2015 mala uzavretých celkovo 288 bilaterálnych dohôd s univerzitami z 31 krajín zúčastnených na uvedenom programe. V porovnaní s rokom 2014 sa počet dohôd zvýšil o 18.

TABUĽKA 11.1: PREHLAD POČTU BILATERÁLNYCH DOHÔD V RÁMCI PROGRAMU ERASMUS+ V ROKU 2015 PODĽA KRAJÍN

krajina	počet partnerov	krajina	počet partnerov
Belgicko	8	Maďarsko	11
Bulharsko	6	Malta	1
Cyprus	2	Nemecko	32
Česká republika	14	Nórsko	1
Dánsko	2	Poľsko	30
Estónsko	2	Portugalsko	11
Fínsko	6	Rakúsko	6
Francúzsko	43	Rumunsko	5
Grécko	3	Slovinsko	3
Holandsko	7	Španielsko	19
Chorvátsko	5	Švajčiarsko	2
Island	2	Švédsko	5
Írsko	2	Taliansko	23
Litva	8	Turecko	20
Lotyšsko	4	Veľká Británia	4
Macedónsko	1		

4. PÔSOBENIE V RÁMCI SIETE CEEPUS

Pôsobenie v rámci siete CEEPUS – AMADEUS

Sieť AMADEUS koordinuje Wirtschaftsuniversität Wien (Rakúsko) a na programe participujú: Ekonomická univerzita v Bratislave (Slovenská republika); Vysoká škola ekonomická v Prahe (Česká republika); Krakovská ekonomická univerzita (Poľsko); Univerzita v Maribore, Univerzita Primorska (Slovinsko); Univerzita v Záhrebe, Univerzita v Rijeke (Chorvátsko); Corvinus University of Budapest (Maďarsko); Univerzita v Montenegro (Čierna Hora); Univerzita v Belehrade (Srbsko); Univerzita v Sarajeve (Bosna a Hercegovina); Univerzita „Luigi Gurakuqi“ Shkodra (Albánsko); Akadémia ekonomických vied v Bukurešti (Rumunsko).

V rámci siete boli v akademickom roku 2014/2015 vyslaní na partnerské univerzity 3 študenti a prijatí boli 4 študenti a 1 pedagogický pracovník.

Pôsobenie v rámci siete CEEPUS – REDENE

Sieť REDENE koordinuje Ekonomická akadémia Karola Adameického v Katoviciach, Poľsko a na programe participujú: Ekonomická univerzita v Bratislave (Slovenská republika); Ekonomická univerzita vo Varne (Bulharsko); Univerzita v Miškolci (Maďarsko); Univerzita v Ľublane (Slovinsko); Masarykova univerzita v Brne (Česká republika); Babes Bolyai univerzita v Kluži – Napoce (Rumunsko); Univerzita v Maribore (Slovinsko); Ekonomická univerzita vo Viedni (Rakúsko); Žilinská univerzita (Slovensko); Technická univerzita v Ostrave (Česká republika); Univerzita sv. Cyrila a Metoda v Skopje (Macedónsko); Univerzita Čierna Hora; Univerzita Klagenfurt (Rakúsko).

V rámci siete REDENE bol v akademickom roku 2014/2015 vyslaný 1 študent.

Pôsobenie v rámci siete EDUCATION WITHOUT FRONTIERS

Sieť *Education without frontiers* koordinuje University of Applied Sciences Burgenland v Eisenstadte (Rakúsko) a na programe participujú: Masarykova univerzita v Brne, Karlova univerzita v Prahe, Mendelova univerzita v Brne (Česká republika); University of Zagreb, J. J. Strossmayer University in Osijek, University of Zadar, University of Pula (Chorvátsko); University of West Hungary, Corvinus University of

Budapest, Széchenyi István University, Eszterházy Károly College, Budapest Business School (Maďarsko); Cracow University of Economics, „Karol Adamiecki“ University of Economics in Katowice (Poľsko), Ekonomická univerzita v Bratislave a STU v Bratislave (Slovenská republika).

V rámci fakultnej siete *Education without frontiers*, do ktorej sú zapojené Obchodná fakulta a Fakulta aplikovaných jazykov EU v Bratislave, vycestovali 2 študenti.

V akademickom roku 2014/2015 vyslala EU v Bratislave v rámci programu **CEEPUS – mobility free-moverov** 1 študenta a 2 pedagogických pracovníkov a prijala 2 študentov.

5. SPOLUPRÁCA NA ZÁKLADE RÁMCOVÝCH A INÝCH BILATERÁLNYCH DOHÔD O SPOLUPRÁCI (MIMO PROGRAMOV ERASMUS+ A CEEPUS)

V porovnaní s rokom 2014 sa počet rámcových a iných bilaterálnych dohôd o spolupráci zvýšil o 8 (z toho 4 dohody s univerzitami z Európskej únie a 4 dohody s univerzitami z krajín mimo Európskej únie).

TABUĽKA 11.2: POČET RÁMCOVÝCH A INÝCH BILATERÁLNYCH DOHÔD O SPOLUPRÁCI SO ZAHRANIČNÝMI UNIVERZITAMI (OKREM PROGRAMU ERASMUS+) V ROKU 2015 V RÁMCI EURÓPSKEJ ÚNIE

krajina	počet partnerov	krajina	počet partnerov	krajina	počet partnerov	krajina	počet partnerov
Bulharsko	2	Francúzsko	6	Nemecko	7	Španielsko	3
ČR	5	Holandsko	1	Poľsko	5	Taliano	1
Dánsko	3	Litva	1	Portugalsko	1	Veľká Británia	1
Fínsko	1	Maďarsko	3	Rakúsko	3	spolu	43

TABUĽKA 11.3: POČET RÁMCOVÝCH A INÝCH BILATERÁLNYCH DOHÔD O SPOLUPRÁCI SO ZAHRANIČNÝMI UNIVERZITAMI (OKREM PROGRAMU ERASMUS) V ROKU 2015 MIMO EURÓPSKEJ ÚNIE

krajina	počet partnerov	krajina	počet partnerov	krajina	počet partnerov	krajina	počet partnerov
Alžírsko	1	India	1	Moldavsko	1	Thajsko	1
Argentína	2	Indonézia	1	Mexiko	1	Tunisko	2
Arménsko	1	Japonsko	1	Rusko	15	Ukrajina	2
Austrália	1	Kanada	1	Srbsko	4	USA	7
Brazília	2	Kazachstan	2	Sýria	1	spolu	52
Čína	2	Kuba	2	Spojené Arabské Emiráty	1		

Z celkového počtu dohôd uvedených v tabuľke boli v roku 2015 uzatvorené, resp. na ďalšie obdobie predĺžené nasledovné rámcové dohody so zahraničnými univerzitami:

- Česká republika: Mendelova univerzita v Brne (23. november 2015);
- Čína: School of Business Administration, Southwestern University of Finance and Economics (20. júl 2015);
- Francúzsko: Le Centre Européen Universitaire de l'Université de Lorraine á Nancy (22. júl 2015);
- Francúzsko: L'Université de Cergy-Pontoise (11. máj 2015);
- Kazachstan: Academy of Public Administration under the President of Kazakhstan (25. jún 2015);
- Maďarsko: University of West Hungary (16. september 2015);
- Moldavsko: Európska univerzita Moldavska (25. jún 2015);
- Rusko: Čuvašská štátna univerzita/Federal State Educational Budget Institution of Higher Professional Education „The Ulianov Chuvash State University“ (24. február 2015);
- Rusko: Moskovský štátny inštitút medzinárodných vzťahov (MGIMO) (2. december 2015);
- Rusko: Ruská ekonomická univerzita G. V. Plechanova, Moskva (PRUE) (16. marec 2015);
- Rusko: Petrohradská štátna univerzita obchodu a ekonomiky/Saint Petersburg State University (17. marec 2015);

- Rusko: Štátna ruská akadémia národného hospodárstva a verejnej správy (RANEPА)/The Russian Presidential Academy of National Economy and Public Administration (7. september 2015);
- Rusko: Štátna ruská akadémia národného hospodárstva a verejnej správy, Volgogradská pobočka (RANEPА-Volgogradská pobočka)/The Russian Presidential Academy of National Economy and Public Administration, Volgograd Branch (24. február 2015);
- Rusko: Štátna univerzita riadenia, Moskva/Federal State-Financed Education Institute "State University of Management" (SUM) (23. február 2015);
- Spojené arabské emiráty: Higher Colleges of Technology (HTC) (18. február 2015);
- Srbsko: University of Belgrad (22. september 2015);
- USA: University of Wisconsin – La Crosse (13. marec 2015).

6. DOHODY SO ZAHRANIČNÝMI UNIVERZITAMI O UDEĽOVANÍ DVOJITÝCH A SPOLOČNÝCH DIPLOMOV

V roku 2015 pokračovala spolupráca so zahraničnými univerzitami na základe dohôd o udeľovaní dvojitých a spoločných diplomov. Dňa 30. októbra 2015 došlo k organizačnej zmene na EU v Bratislave, keď boli celouniverzitné študijné programy nadobudnutím účinnosti rozhodnutí o výsledkoch komplexnej akreditácie v závislosti od garanta študijného programu transformované na príslušné fakulty EU v Bratislave.

TABUĽKA 11.4: PREHĽAD DOHÔD SO ZAHRANIČNÝMI UNIVERZITAMI O UDEĽOVANÍ DVOJITÝCH A SPOLOČNÝCH DIPLOMOV

univerzita/krajina	názov študijného programu	stupeň štúdia	druh diplomu
Spojené kráľovstvo Veľkej Británie a Severného Írska			
Nottingham Trent University	BA (Hons) International Business Management	1.	dvojitý
Nottingham Trent University	MSc in International Finance	2.	spoločný
Spolková republika Nemecko			
Univerzita Martina Luthera v Halle-Wittenbergu	Internationales Finanzmanagement	2.	spoločný
Francúzska republika			
Université de Strasbourg	General Management	2.	dvojitý
Université de Lorraine v Nancy	Études européennes	2.	dvojitý
Thajské kráľovstvo			
National Institute of Development Administration v Bangkoku	Finance/International Finance	2.	dvojitý
National Institute of Development Administration v Bangkoku	Global Finance	2.	dvojitý

V procese prípravy je dohoda o dvojitom diplome (Management de la vente) s Univezitou Cergy-Pontoise v Paríži, Francúzsko. Dňa 22. mája 2015 navštívila EU v Bratislave delegácia z National Institute of Development Administration (NIDA) v Bangkoku pod vedením prezidenta Pradita Wanarata. Zástupcovia NIDA a EU v Bratislave rokovali o možnostiach ďalšej vzájomnej spolupráce, ktorá sa v súčasnosti rozvíja v oblasti poskytovania študijných programov s dvojitým diplomom. Pri tejto príležitosti podpísal rektor EU v Bratislave a prezident NIDA dohodu o spolupráci týkajúcu sa zabezpečovania študijného programu v anglickom jazyku *Global Finance* na 2. stupni štúdia, ktorá rozširuje možnosti študentov EU v Bratislave získať v rámci internacionalizácie vzdelávania diplom z ďalšej prestížnej zahraničnej vysokej školy.

V akademickom roku 2014/2015 boli počty študentov EU v Bratislave zúčastnených na uvedených študijných programoch nasledovné:

- v študijnom programe Medzinárodný finančný manažment (v nemeckom jazyku): 34 študentov; štátne skúšky absolvovalo 13 študentov;

- v študijnom programe Manažment predaja (vo francúzskom jazyku): 9 študentov; štátne skúšky absolvovalo 7 študentov;
- v študijnom programe Medzinárodný manažment (v anglickom jazyku): 43 študentov; štátne skúšky absolvovalo 26 študentov.

V akademickom roku 2014/2015 v rámci uvedených študijných programov študovalo celkovo 21 študentov z 11 krajín (v študijnom programe Medzinárodný finančný manažment v NJ 4 študenti, v študijnom programe Medzinárodný manažment v AJ 16 študentov a v študijnom programe Manažment predaja vo FJ 1 študent).

TABUĽKA 11.5: PREHĽAD O POČTE ZAHRAŇIČNÝCH ŠTUDENTOV ŠTUDUJÚCICH V ŠTUDIJNÝCH PROGRAMOCH V CUDZÍCH JAZYKOCH PODĽA KRAJÍN

krajina	počet zahraničných študentov	študijný program
Belgicko	1	Manažment predaja (FJ)
Brazília	1	Medzinárodný manažment (AJ)
Francúzsko	1	Medzinárodný manažment (AJ)
India	2	Medzinárodný manažment (AJ)
Litva	1	Medzinárodný manažment (AJ)
Nemecko	4	Medzinárodný finančný manažment (NJ)
Pakistan	1	Medzinárodný manažment (AJ)
Portugalsko	1	Medzinárodný manažment (AJ)
Rusko	1	Medzinárodný manažment (AJ)
Srbsko	1	Medzinárodný manažment (AJ)
Ukrajina	7	Medzinárodný manažment (AJ)
	1	Medzinárodné financie (AJ)
spolu	21	

7. MEDZINÁRODNÁ MOBILITA – ŠTUDENTI

EU v Bratislave dosahuje dlhodobu vynikajúce výsledky v oblasti mobilít z hľadiska realizácie prijatých a vyslaných študentov, učiteľov a zamestnancov.

V roku 2015 bolo do zahraničia vyslaných celkovo 423 študentov EU v Bratislave, z toho na študijné pobyty 345 a 78 na praktické stáže.

V roku 2015 bolo zo zahraničia na EU v Bratislave prijatých celkovo 360 študentov.



5. JÚNA 2015 SA KONALO 18. ZASADNUTIE MEDZINÁRODNEJ UNIVERZITNEJ SIETE HERMES (HIGHER EDUCATION AND RESEARCH IN MANAGEMENT OF EUROPEAN UNIVERSITIES), KTORÁ BOLA ZALOŽENÁ V ROKU 1997 Z INICIATÍVY UNIVERZITY V ŠTRASBURGU A KTORÁ ZDRUŽUJE 22 UNIVERZÍT Z 15 KRAJÍN, S CIEĽOM PODPORY POSKYTOVANIA PROGRAMOV DVOJITÝCH DIPLOMOV NA VŠETKÝCH TROCH STUPŇOCH VYSOKOŠKOLSKÉHO ŠTÚDIA, NA EU V BRATISLAVE.

TABUĽKA 11.6: PREHĽAD POČTU VYSLANÝCH A PRIJATÝCH ŠTUDENTOV V AKADEMICKOM ROKU 2014/2015 PODĽA KRAJÍN

poradové číslo	krajina	štúdium – vyslaní	stáže – vyslaní	štúdium – prijatí
1.	Albánsko	–	–	–
2.	Argentína	–	–	–
3.	Arménsko	1	–	–
4.	Belgicko	19	3	2
5.	Brazília	–	–	2
6.	Bulharsko	4	–	4
7.	Cyprus	–	1	–
8.	Česká republika	4	6	2
9.	Čierna Hora	–	–	2
10.	ČLR	–	–	–
11.	Dánsko	5	–	1
12.	Estónsko	2	–	–
13.	Fínsko	5	1	4
14.	Francúzsko	40	2	77
15.	Grécko	2	1	4
16.	Holandsko	8	2	2
17.	Chorvátsko	9	–	3
18.	Island	2	–	–
19.	Írsko	4	–	–
20.	Kanada	1	–	–
21.	Kapverdská republika	–	–	–
22.	Kazachstan	1	–	7
23.	Kolumbia	–	–	1
24.	Litva	9	–	1
25.	Lotyšsko	5	2	2
26.	Luxembursko	–	1	–
27.	Maďarsko	3	–	–
28.	Malta	–	5	–
29.	Mexiko	2	–	66
30.	Nemecko	85	24	33
31.	Nórsko	–	1	–
32.	Poľsko	17	1	12
33.	Portugalsko	10	–	11
34.	Rakúsko	23	2	3
35.	Rumunsko	1	–	8
36.	Rusko	3	–	5
37.	Slovinsko	10	–	5
38.	Srbsko	–	–	1
39.	Španielsko	32	18	42
40.	Švajčiarsko	5	–	3
41.	Švédsko	3	–	–
42.	Taliansko	17	2	23
43.	Thajsko	4	–	–
44.	Turecko	7	1	32
45.	Ukrajina	–	–	2
46.	USA	–	–	–
47.	Veľká Británia	2	5	–
celkom		345	78	360

V hodnotenom období absolvovalo na EU v Bratislave študijný pobyt celkom **82 zahraničných študentov z krajín mimo Európskej únie**.

EU v Bratislave bola Európskou komisiou zaradená medzi top 500 vysokoškolských inštitúcií, ktoré v akademickom roku 2013/2014 vyslali najviac študentov v rámci programu Erasmus+ (**156. miesto**), pričom vzhľadom na celkový počet študentov dosahuje prvenstvo medzi vysokoškolskými inštitúciami na Slovensku. V kategórii top 500 vysokoškolských inštitúcií, ktoré v akademickom roku 2013/2014 prijali najviac študentov v rámci programu Erasmus+ sa vyskytli len dve univerzity na Slovensku: Univerzita Komenského v Bratislave a Ekonomická univerzita v Bratislave.

TABUĽKA 11.7: PREHLAD POČTU VYSLANÝCH A PRIJATÝCH ŠTUDENTOV V AKADEMICKOM ROKU 2013/2014 V RÁMCI PROGRAMU ERASMUS+ A POROVNANIE S OSTATNÝMI UNIVERZITAMI V SR

ranking vyslanie	počet vyslanie	ranking prijatie	počet prijatie	názov univerzity
52.	662	217.	278	Univerzita Komenského v Bratislave
156.	401	345.	189	Ekonomická univerzita v Bratislave
351.	230	–	–	Slovenská technická univerzita v Bratislave
401.	199	–	–	Univerzita Mateja Bela v Banskej Bystrici
419.	193	–	–	Žilinská univerzita v Žiline
447.	177	–	–	Technická univerzita v Košiciach

Zdroje:

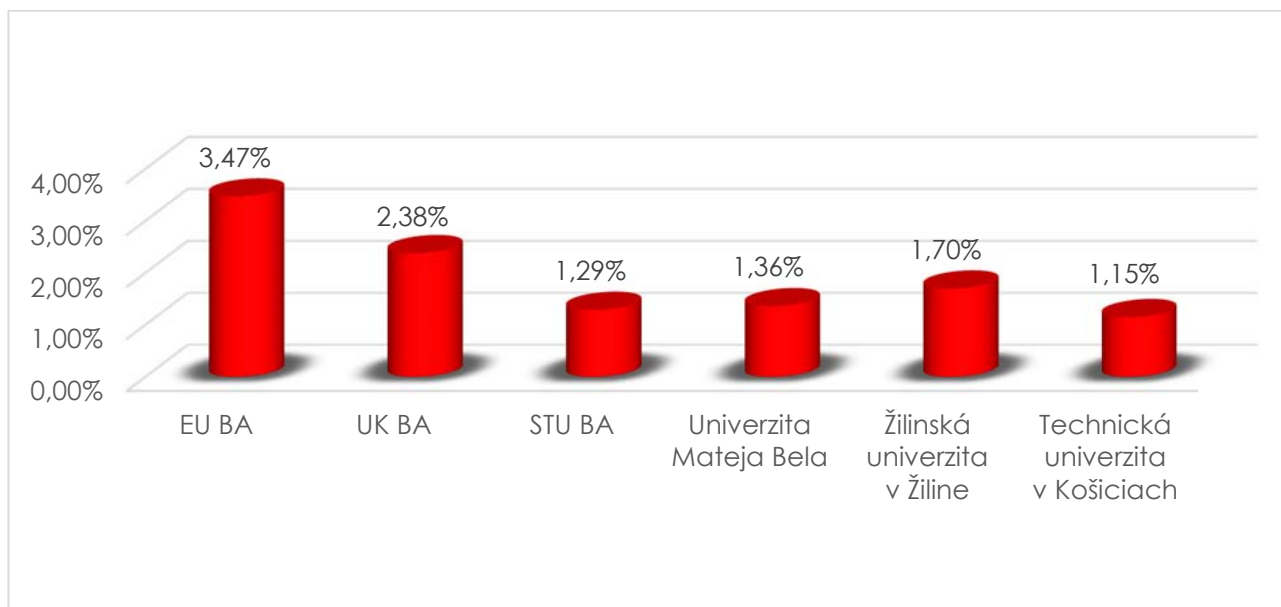
Erasmus 2013-14 Top 500 highereducationinstitutionsendingErasmusstudents.

Dostupné na internete: http://ec.europa.eu/education/library/statistics/2014/erasmus-sending-institutions_en.pdf

Erasmus 2013-14 Top 500 highereducationinstitutionsreceivingErasmusstudents

Dostupné na internete: http://ec.europa.eu/education/library/statistics/2014/erasmus-receiving-institutions_en.pdf

PERCENTUÁLNY PODIEL VYSLANÝCH ŠTUDENTOV V RÁMCI PROGRAMU ERASMUS+ Z EVIDOVANÉHO POČTU ŠTUDENTOV DANEJ INŠTITÚCIE



EU v Bratislave spolupracuje v rámci konzorcia s agentúrou Workspace Europe, ktorá administratívne zabezpečuje vysielanie študentov na absolventské stáže. V projekte bolo v akademickom roku 2014/2015 zapojených celkovo 7 vysokých škôl. Spolu bolo vyslaných 67 stážistov, pričom EU v Bratislave vyslala 36 absolventov (53,73 %). Z dvoch participujúcich univerzít (City University of Seattle a International School of Management Slovakia) nebol vyslaný ani jeden absolvent.

8. MEDZINÁRODNÁ MOBILITA – UČITELIA A ZAMESTNANCI

V roku 2015 sa realizovalo **853 zahraničných pracovných ciest** pedagogických a iných zamestnancov s cieľom výučby, účasti na medzinárodných konferenciách, zasadnutia na vedeckých radách univerzít a fakúlt, habilitačných konaní, výmeny skúseností, rokovania o spolupráci a pod. Na EU v Bratislave bolo prijatých za rovnakým účelom 166 zahraničných pedagógov a iných hostí.

TABUĽKA 11.8: PREHĽAD POČTU VYSLANÝCH UČITEĽOV A ZAMESTNANCOV V RÁMCI PROGRAMOV CEEPUS A ERASMUS

rok	ERASMUS učiteľia	CEEPUS učiteľia	spolu učiteľia	ERASMUS zamestnanci	spolu
2011	38	1	39	4	43
2012	44	3	47	10	57
2013	46	1	47	10	57
2014	56	2	58	22	80
2015	46	2	48	17	65
celkom	230	9	239	63	302

EU v Bratislave organizovala v dňoch 19. – 23. októbra 2015 **1. ročník Erasmus+ International Week**, ktorého sa zúčastnilo 18 profesorov z 13 krajín (Cyprus, Česká republika, Estónsko, Fínsko, Nemecko, Grécko, Maďarsko, Lotyšsko, Macedónsko, Holandsko, Poľsko, Rumunsko a Turecko). Účastníci sa zúčastnili viacerých spoločných sprievodných aktivít, v rámci ktorých mali možnosť vymeniť si vzájomné skúsenosti. EU v Bratislave nadviaže na tento úspech aj pri organizovaní ďalších ročníkov.

9. VZDELÁVACIA PONUKA V CUDZÍCH JAZYKOCH NA PODPORU MEDZINÁRODNEJ AKADEMICKÉJ MOBILITY

Priaznivé podmienky pre realizáciu medzinárodnej akademickej mobility študentov a učiteľov, a to najmä v programe ERASMUS+, vytvárala vzdelávacia ponuka študijných programov v cudzom jazyku a individuálnych odborných predmetov vyučovaných v cudzích jazykoch. Individuálne odborné predmety vyučované v cudzích jazykoch boli určené pre zahraničných študentov (najmä študentov prichádzajúcich v rámci programu ERASMUS+, Národného štipendijného programu, programu V4 a na základe bilaterálnych dohôd o spolupráci), ako aj pre domácich študentov.

Zabezpečenie výučby v cudzích jazykoch vrátane procesu tvorby vzdelávacej ponuky a jej začlenenia do výučby, sa riadi Internou smernicou č. 8/2009 „Zásady zabezpečenia výučby v cudzích jazykoch na Ekonomickej univerzite v Bratislave“.

V roku 2015 bolo na EU v Bratislave v ponuke výučby v cudzích jazykoch celkovo 187 odborných predmetov (z toho 131 individuálnych odborných predmetov a 56 odborných predmetov vyučovaných v rámci študijných programov v cudzích jazykoch):

- v letnom semestri 2014/2015: 84 predmetov (59 individuálnych odborných predmetov a 25 odborných predmetov vyučovaných v rámci študijných programov v cudzích jazykoch);
- v zimnom semestri 2015/2016: 103 predmetov (72 individuálnych odborných predmetov a 31 odborných predmetov vyučovaných v rámci študijných programov v cudzích jazykoch).

Celkový počet predmetov vyučovaných v cudzích jazykoch vzrástol v roku 2015 o 6,9 % (175 predmetov vyučovaných v cudzích jazykoch v roku 2014; 157 predmetov vyučovaných v cudzích jazykoch v roku 2013).

TABUĽKA 11.9: POČET ODBORNÝCH PREDMETOV VYUČOVANÝCH V INOM AKO SLOVENSKOM JAZYKU V ROKU 2015

typ predmetu	LS 2014/2015				ZS 2015/2016					celkom rok 2015
	AJ	FJ	NJ	spolu	AJ	FJ	NJ	FJ	spolu	
a) Individuálne odborné predmety	45	3	5	53	51	4	9	2	66	119
b) Celouniverzitné predmety (CNAS)	6	–	–	6	6	–	–	–	6	12
spolu (a + b)	51	3	5	59	57	4	9	2	72	131
c) Predmety v študijných programoch:										
Medzinárodný manažment (AJ)	9	–	–	9	11	–	–		11	20
Manažment predaja (FJ)	–	11	–	11	–	13	–		13	24
Medzinárodný finančný manažment (NJ)	–	–	5	5	–	–	7		7	12
spolu (c)	9	11	5	25	11	13	7		31	56
spolu (a + b + c)	60	14	10	84	68	17	16		103	187

Diplomacia v praxi

K internacionalizácii vzdelávania prispieva aj kurz Diplomacia v praxi (v anglickom jazyku), ktorý sa na EU v Bratislave úspešne realizuje od roku 2004 (od akademického roka 2010/2011 sa kurz organizuje v každom semestri). Kurz si môžu vybrať ako voliteľný predmet študenti všetkých fakúlt EU v Bratislave a zahraniční študenti prijímaní v rámci programu Erasmus+, príp. iných grantových schém a dohôd o spolupráci. Cieľom dvojsemestrálneho cyklu prednášok a diskusií je oboznámiť študentov so zahraničnou politikou, ekonomickou, kultúrnou diplomaciou vybraných krajín. Prednášajúcimi sú pozvaní veľvyslanci a ďalší predstavitelia zahraničných diplomatických zastupiteľstiev akreditovaných v Slovenskej republike, predstavitelia medzinárodných organizácií a Ministerstva zahraničných vecí a európskych záležitostí Slovenskej republiky, ako aj iných inštitúcií s medzinárodnou dimenziou. V kalendárnom roku 2015 sa na kurze Diplomacia v praxi zúčastnilo celkovo 76 študentov. Gestorom predmetu je Mgr. Boris Mattoš, PhD., prorektor pre medzinárodné vzťahy.

TABUĽKA 11.10: KURZ DIPLOMACIA V PRAXI – PREHĽAD O POČTE ZÚČASTNENÝCH ŠTUDENTOV A PREZENTOVANÝCH KRAJÍN/ORGANIZÁCIÍ V ROKU 2015

akademický rok/semester	počet študentov	prehľad krajín/organizácií, ktorých veľvyslanci/predstavitelia prednášali v kurze
letný semester 2014/2015	37	USA, Kuba, Švajčiarsko, India, Izrael, Nemecko, Kolumbia, Informačná kancelária Európskeho parlamentu, Slovinsko, Rakúsko
zimný semester 2015/2016	39	Brazília, India, Lotyšsko, Indonézia, Nemecko, Veľká Británia, Grécko, Holandsko, Juhoafrická republika

V roku 2015 sa na EU v Bratislave konali ďalšie podujatia zamerané na podporu medzinárodnej spolupráce a internacionalizácie:

- Welcome Day pre zahraničných študentov pred začiatkom letného semestra (6. februára 2015) a pred začiatkom zimného semestra (18. septembra 2015);
- 5. ročník konzultačného projektu Global Consulting Program - v spolupráci s Ohio University a University of Wisconsin – La Crosse (20. mája 2015 – 5. júna 2015); celkový počet účastníkov: 38 študentov (z toho Ohio University: 7, Botswana University: 5, University of Wisconsin – La Crosse: 9 a EU v Bratislave: 17);
- 17. ročník Dní mexickej kultúry, ktorý sa konal v dňoch 28. mája – 4. júna 2015 a ktorých spoluoorganizátorom je i Ekonomická univerzita v Bratislave;
- Letná škola „Marketing“ v rámci cyklu *Doing Business in Central and Eastern Europe* (6. – 31. júla 2015) pre študentov univerzity Instituto Tecnológico de Monterrey, Mexiko; celkový počet účastníkov: 28;

- v spolupráci s Mexickým veľvyslanectvom so sídlom vo Viedni sa v priebehu mesiaca november 2015 na EU v Bratislave uskutočnil „Cyklus mexických filmov“. Boli premietnuté 4 mexické filmy: Sen Lu; Chýbajúci kameň; Študent a Špirála. Na otvorení podujatia bola prítomná aj kultúrna ataše z Mexického veľvyslanectva pani Rosa Maria Castro Valle;
- prednášky, semináre a workshopy zorganizované Centrom severoamerických štúdií (CNAS):
 - v dňoch 4. marca 2015 a 16. marca 2015 sa konala séria kariérnych workshopov v spolupráci s ČSOB;
 - dňa 29. apríla 2015 sa v spolupráci s firmou Lenovo konala prednáška *Lenovo Transformation Journey*;
 - dňa 12. novembra 2015 sa v spolupráci s Americkou obchodnou komorou na Slovensku a spoločnosťou Grafton konal interaktívny seminár *Resumé workshop*;
 - dňa 9. decembra 2015 sa v spolupráci s firmou Lenovo konala prednáška *Career Navigation in a Corporate Environment*;
- v dňoch 26. – 27. septembra 2015 sa z iniciatívy Európskej komisie uskutočnil v Alma-Ate Európsky veľtrh vysokoškolského vzdelávania (EHEF), na ktorom bolo zastúpených viac ako 80 univerzít z EÚ ponúkajúcich študijné programy v cudzích jazykoch. Na veľtrhu kontinuálne nadviazala dňa 28. septembra 2015 konferencia „Cooperation in the higher-education sphere between the European Union and the Republic of Kazakhstan“, ktorá sa konala na pôde Kazachskej národnej univerzity Al-Farabi. EU v Bratislave uspela vo výberovom konaní o miesto v prezentačnom stánku na veľtrhu EHEF a to v rámci projektu Európskej komisie *European Higher Education Fairs in Central Asia and Asia*. Aktívnu prezentáciu EU v Bratislave v prezentačnom stánku na veľtrhu zabezpečovali Mgr. Boris Mattoš, PhD., prorektor pre medzinárodné vzťahy a Ing. Jana Péliová, PhD., riaditeľka Ústavu medzinárodných vzťahov;
- v dňoch 1. – 10. decembra 2015 absolvovalo 11 študentov z Euroázijskej národnej univerzity L. N. Gumileva v Kazachstane zimnú školu v rámci cyklu *Doing Business in Central and Eastern Europe*.

XII. SYSTÉM KVALITY

a) Manažment vysokej školy

Na základe Dlhodobého zámeru rozvoja EU v Bratislave na obdobie 2011 – 2015 s výhľadom do roku 2019, v ktorom je zabezpečenie kvality vo všetkých oblastiach činnosti univerzity stanovené ako priezovná priorita, EU v Bratislave aj v akademickom roku 2014/2015 realizovala interný Integrovaný systém zabezpečovania a zdokonaľovania kvality v oblastiach vzdelávanie, veda, výskum a doktorandské štúdium, medzinárodné vzťahy a internacionalizácia a rozvoj.

Realizácia Integrovaného systému zabezpečovania a zdokonaľovania kvality zároveň prispela k napĺňaniu jedného z dvoch strategických cieľov stanovených v dlhodobom zámere – zapojíť sa do akreditačného procesu v prestížnych medzinárodných systémoch hodnotenia a zdokonaľovania kvality. V rámci napĺňania tohto strategického cieľa sa EU v Bratislave od roku 2012 pripravuje na medzinárodnú akreditáciu v prestížnom systéme hodnotenia a zdokonaľovania kvality AACSB International, USA, ktorý je špeciálne zameraný na vysokoškolské inštitúcie ekonomického a manažérskoho zamerania. V roku 2015 EU v Bratislave pripravila v spolupráci s mentorom K. Knudsenom sebahodnotiacu správu, ktorú predložila na hodnotenie akreditačnej komisie AACSB. Na základe pripomienok bude v roku 2016 sebahodnotiacia správa prepracovaná tak, aby mohla byť začiatkom roku 2017 predložená opäť.

Organizačné a administratívne zabezpečenie realizácie Integrovaného systému zabezpečovania a zdokonaľovania kvality koordinovala Rada kvality EU v Bratislave a Rady kvality jednotlivých fakúlt EU v Bratislave. Predsedom Rady kvality EU v Bratislave je prorektor, zmocnenec pre kvalitu a členmi sú prodekan, zmocnenec pre kvalitu jednotlivých fakúlt, vedúci Centra na zabezpečenie a podporu kvality a zástupca Študentského parlamentu EU v Bratislave. Predsedom fakultnej Rady kvality je príslušný prodekan, zmocnenec pre kvalitu a členmi zástupca za každú katedru a zástupca Študentského parlamentu príslušnej fakulty. Rada kvality EU v Bratislave aj fakultné Rady kvality majú zasadnutia minimálne dvakrát ročne.

Administratívnu, organizačnú a technickú podporu vedeniu EU v Bratislave, fakultám, ústavom a ďalším pracoviskám EU v Bratislave pri implementácii a zlepšovaní interného systému kvality zabezpečovalo celouniverzitné pracovisko Centrum na zabezpečenie a podporu kvality. V roku 2015 malo jedného zamestnanca na plný úväzok a jedného zamestnanca na čiastočný úväzok. Financované bolo z dotačných a mimodotačných zdrojov univerzity.

Pri rozhodovaní o alokovaní, použití a rozvoji zdrojov univerzity rozhodujúcu úlohu plní **akademický senát a správna rada univerzity**. Akademický senát univerzity schvaľuje návrh rozpočtu výnosov a nákladov na aktuálny rok, ktorý predložil rektor a kontroluje hospodárenie s finančnými prostriedkami univerzity. Schvaľuje tiež výročnú správu o hospodárení. Správna rada EU v Bratislave schvaľuje okrem iného aj návrhy rektora týkajúce sa nakladania s majetkom univerzity. Financovanie jednotlivých aktivít uskutočňovaných na EU v Bratislave vrátane jej výskumnej činnosti vyplýva zo spôsobu financovania vysokoškolských inštitúcií v Slovenskej republike. Podľa platnej legislatívy je **EU v Bratislave verejnoprávna inštitúcia neziskového charakteru** financovaná najmä zo štátneho rozpočtu prostredníctvom dotácií. Hlavným výnosom rozpočtu EU v Bratislave sú teda dotácie zo štátneho rozpočtu. Ďalšími výnosmi sú školné, poplatky spojené so štúdiom, výnosy z ďalšieho vzdelávania, výnosy z majetku, výnosy z duševného vlastníctva, výnosy z vlastných finančných fondov a iné výnosy z hlavnej činnosti VVŠ. EU v Bratislave môže vykonávať tiež podnikateľskú činnosť. Zabezpečenie rozvinutia podnikateľskej činnosti a aktivít zameraných na získavanie mimodotačných zdrojov je jedna z priorit aktuálneho dlhodobého zámeru rozvoja. V podmienkach univerzity ide najmä o zintenzívnenie činnosti Bratislavskej Business School a Centra podnikateľských činností a univerzitných služieb. Aktivity pre získanie finančných zdrojov zo štrukturálnych fondov Európskej únie vedenie univerzity podporilo zriadením Ústavu medzinárodných vzťahov.

Ľudské zdroje zohrávajú rozhodujúcu úlohu pri dosahovaní strategických cieľov univerzity. EU v Bratislave má vypracovaný systém odmeňovania VŠ učiteľov, ktorý prispieva k ich motivácii podieľať sa na poslaní univerzity v oblasti pedagogickej, vedeckovýskumnej a publikačnej (napríklad Fond rozvoja vedy, Cena za publikačnú činnosť, pravidlá o hmotnej zainteresovanosti vysokoškolských učiteľov a ostatných zamestnancov, podpora výučby v cudzích jazykoch).

Jednou z rozhodujúcich položiek nákladov univerzity sú náklady na energie. Pre dosiahnutie optimálnej spotreby energetických médií bol zabezpečovaný ich denný monitoring na veľkoodberných miestach a mesačný na maloodberných miestach. Tým bolo zabezpečené rýchle zistenie prípadných porúch, resp. únikov vody a včasné prijatie potrebných opatrení na ich odstránenie. Z energií je najväčšou položkou spotreba plynu a tepla (54 % z celkových nákladov). Množstvo spotreby tepla sa priebežne znižuje vykonávanými stavebnými úpravami objektov – výmenou okien v budovách univerzity na Dolnozemskej ulici. V tomto trende, vrátane postupnej výmeny nábytku a rekonštrukcie vybraných učební, sa bude pokračovať tiež v ďalších rokoch.

Verejný obstarávateľ EU v Bratislave používa v prevažnej miere vo verejnom obstarávaní zadávanie zákaziek cez elektronické trhovisko, ktoré je súčasťou Elektronického kontraktčného systému. Výhodami elektronického trhoviska je skrátenie procesu verejného obstarávania a jeho anonymita. Ekonomická univerzita v Bratislave povinne zverejňuje zákazky a dokumenty s nimi spojené okrem elektronického trhoviska na webovom sídle EU v Bratislave, v e-Vestníku Úradu pre verejné obstarávanie a tiež v Úradnom vestníku Európskej únie.

b) Vzdelávanie

V oblasti vzdelávania sa v akademickom roku 2014/2015 ako základné metódy monitorovania a hodnotenia kvality uplatňovali hospitácie, hodnotenie predmetov, hodnotenie študijných programov a dotazníkový prieskum názorov relevantných cieľových skupín anonymných respondentov. Monitorovanie pedagogického procesu formou hospitácií, hodnotenie predmetov a hodnotenie študijných programov, ako aj realizácia opatrení navrhnutých na základe zistených skutočností sa uskutočnili na úrovni fakúlt, s výnimkou celouniverzitných študijných programov a individuálnych predmetov vyučovaných v cudzích jazykoch, ktorých hodnotenie bolo zabezpečené na celouniverzitnej úrovni. Dotazníkové prieskumy názorov sa uskutočnili na celouniverzitnej úrovni.

Hospitácie sa realizovali priamou účasťou hospitujúceho na prednáške, cvičení, resp. seminári, bez predchádzajúceho upozornenia hospitovaného. V rámci hospitácií sa posudzovala pripravenosť vyučujúceho na pedagogický proces a prezentácia odbornej problematiky, pedagogické schopnosti,

komunikácia so študentmi, využívanie vhodných didaktických prostriedkov, dodržiavanie harmonogramu a času výučby a pod.

Hodnotenie predmetov bolo zamerané na posúdenie obsahového zamerania a zaradenia predmetu do štruktúry študijného plánu, formy a rozsahu výučby, významu predmetu pre naplnenie príslušného profilu absolventa, prepojenia predmetu s výskumom, ako aj kvality, aktuálnosti a dostupnosti študijnej literatúry. Hodnotenie jednotlivých predmetov realizovalo príslušné gestorské pracovisko v spolupráci s garantom predmetu a s vyučujúcimi daného predmetu.

Hodnotenie študijných programov bolo zamerané na posúdenie súladu názvu študijného programu s jeho obsahovým zameraním, adekvátnosti štruktúry a počtu predmetov a ich vzájomnej nadväznosti, rozsahu výučby jednotlivých predmetov, ponuky povinne voliteľných, resp. výberových predmetov, súladu študijného programu s požiadavkami praxe, s aktuálnym stavom poznania v odbore a zahraničnými univerzitami, prepojenia s výskumom a pod. Hodnotenie jednotlivých študijných programov realizovalo príslušné gestorské pracovisko v spolupráci s garantom a spolugarantmi študijného programu a prizvanými externými odborníkmi z praxe.

Prehľad o počte hospitácií, hodnotených predmetov a hodnotených študijných programov v akademickom roku 2014/2015 je uvedený v tabuľke 12.1. V porovnaní s predchádzajúcim akademickým rokom sa celkový počet hospitácií zvýšil o 9, celkový počet hodnotených predmetov o 51 a celkový počet hodnotených študijných programov sa zvýšil o 7 programov.

Z informácií získaných z hodnotenia predmetov, z hodnotenia študijných programov a z hospitácií vyplynuli opatrenia zamerané na zamedzenie negatívne hodnotených skutočností a podporu pozitívne hodnotených skutočností. Tieto opatrenia sú uvedené v sumárnych správach jednotlivých fakúlt za akademický rok 2014/2015, ktoré boli prerokované na zasadnutí vedenia príslušnej fakulty, a prerokované a schválené na zasadnutí kolégia dekana príslušnej fakulty. Realizácia opatrení je naplánovaná na akademický rok 2015/2016.

TABUĽKA 12.1: HODNOTENIA NEANONYMNÝMI HODNOTITEĽMI PREDMETOV 1. A 2. STUPŇA ŠTÚDIA V AKADEMICKOM ROKU 2014/2015

fakulta/pracovisko	počet hospitácií	počet hodnotených predmetov	počet hodnotených študijných programov
NHF	74	25	9
OF	6	6	0
FHI	110	74	4
FPM	45	25	5
FMV	43	44	1
FAJ	23	17	1
PHF	62	56	5
CUŠP	6	8	0
predmety v CJ	39	8	0
EU spolu	408	263	25

EU v Bratislave v spolupráci s Prírodovedeckou fakultou Univerzity P. J. Šafárika v Košiciach a správkyňou systému AIS EU v Bratislave zabezpečovala realizáciu dotazníkových prieskumov názorov relevantných cieľových skupín anonymných respondentov elektronickou formou prostredníctvom Akademického informačného systému, ktorý umožnil efektívne vyhodnocovanie a štatistické spracovanie vyplnených dotazníkov. V akademickom roku 2014/2015 boli realizované nasledujúce prieskumy názorov:

1. Prieskum názorov študentov na predmet/učiteľa na 1. a 2. stupni štúdia (okrem predmetov vyučovaných v cudzích jazykoch a predmetov celouniverzitných študijných programov).

EU v Bratislave umožnila študentom uplatniť si právo aspoň raz ročne vyjadriť sa formou anonymného dotazníka ku kvalite výučby a k učiteľom (podľa zákona č. 131/2002 Z. z. o vysokých školách, § 70 ods. 1 písm. h) a rešpektovala názory študentov s cieľom zvyšovať kvalitu vzdelávania. Prieskum bol

zameraný na zistenie názorov študentov na učiteľa (zrozumiteľnosť výkladu, pripravenosť, adekvátnosť reakcií, spôsob komunikácie so študentmi, využívanie moderných didaktických prostriedkov, prednosti a nedostatky), na vhodnosť foriem výučby, obsahové zameranie predmetu, dostupnosť a kvalitu študijnej literatúry a pod. Svoje právo na hodnotenie pedagogického procesu, ako aj jednotlivých učiteľov využilo 8,32 % študentov v zimnom semestri 2014/2015 a 4,08 % študentov v letnom semestri 2014/2015 (tab. 12.2). Napriek opatreniam zameraným na zvýšenie účasti študentov (zníženie počtu otázok, predĺženie doby zadávania dotazníka, propagácia prostredníctvom rôznych komunikačných kanálov aj v spolupráci so Študentským parlamentom) svoje právo anonymného vyjadrenia ku kvalite výučby a k učiteľom využíva relatívne nízky počet študentov v pomere s počtom, ktorý výučbu na univerzite navštevuje, aj keď na druhej strane možno hodnotiť, že v tomto akademickom roku 2014/2015 sme dosiahli v letnom semestri o 1,19 % viac respondentov ako v predchádzajúcom akademickom roku 2013/2014 a celkove najviac od začiatku spustenia ankety. (tab. 12.3).

TABUĽKA 12.2: ÚČASŤ ŠTUDENTOV NA PRIESKUME NÁZOROV ŠTUDENTOV NA PREDMET/UČITEĽA V AKADEMICKOM ROKU 2014/2015 ANONYMNÝMI HODNOTITEĽMI

fakulta	počet študentov	zimný semester		letný semester	
		počet respondentov	% respondentov	počet respondentov	% respondentov
NHF	1 768	149	8,43	35	1,98
OF	1 783	19	1,07	12	0,67
FHI	1 663	49	2,95	16	0,96
FPM	1 542	154	9,99	13	0,84
FMV	569	71	12,48	7	1,23
FAJ	276	24	8,70	8	2,90
PHF	995	249	25,03	260	26,13
spolu	8 596	715	8,32	351	4,08

TABUĽKA 12.3: POROVNANIE ÚČASTI ŠTUDENTOV NA PRIESKUME NÁZOROV ŠTUDENTOV NA PREDMET/UČITEĽA V AKADEMICKÝCH ROKOCH 2009/2010 AŽ 2014/2015

akademický rok	zimný semester		letný semester	
	počet respondentov	% respondentov	počet respondentov	% respondentov
2009/2010	–	–	396	4,00
2010/2011	621	5,14	299	2,47
2011/2012	462	4,21	281	2,56
2012/2013	671	6,67	219	2,17
2013/2014	831	8,98	267	2,89
2014/2015	715	8,32	351	4,08

2. Prieskum názorov študentov na predmet/učiteľa – (predmety vyučované v cudzích jazykoch) bol zameraný na zistenie názoru študentov na učiteľa (zrozumiteľnosť výkladu, pripravenosť, adekvátnosť reakcií, spôsob komunikácie so študentmi, komunikačné kompetencie v danom cudzom jazyku, využívanie moderných didaktických prostriedkov, prednosti a nedostatky), na vhodnosť foriem výučby, obsahové zameranie predmetu, dostupnosť a kvalitu študijnej literatúry a pod.

Prieskum názorov zahraničných študentov na predmet/učiteľa (výučba v cudzom jazyku) on-line prostredníctvom AIS sa v akademickom roku 2014/2015 uskutočnil piatykrát. Z celkového počtu 326 študentov sa prieskumu zúčastnilo 13 študentov (3,9 %), z nich 8 v zimnom a 5 v letnom semestri. V tabuľke 13.4 je uvedené porovnanie účasti študentov v jednotlivých akademických rokoch od začiatku realizácie tohto prieskumu. Z porovnania vyplýva, že miera účasti zahraničných študentov má klesajúcu tendenciu.

TABUĽKA 12.4: POROVNANIE ÚČASTI ZAHRAŇIČNÝCH ŠTUDENTOV NA PRIESKUME NÁZOROV ŠTUDENTOV NA PREDMET/ UČITEĽA V AKADEMICKÝCH ROKOCH 2010/2011 – 2014/2015

akademický rok	počet zahraničných študentov	počet respondentov	% respondentov
2010/2011	110	39	35,5
2011/2012	242	28	11,6
2012/2013	281	22	7,8
2013/2014	296	13	4,4
2014/2015	326	13	3,9

3. Prieskum názorov vysielaných študentov na kvalitu medzinárodnej mobility – štúdium, ako aj v programe medzinárodnej mobility – praktické stáže

Tento prieskum mal za cieľ posúdiť faktory motivácie k prihláseniu sa na mobilitu, úroveň informovanosti o mobilitách, spôsob a transparentnosť výberu a nominácií na mobilitu, finančné zabezpečenie mobility, podmienky štúdia na hostiteľskej univerzite, resp. podmienky praktickej stáže v hostiteľskej organizácii, kvalitu a prínosy absolvovania mobility. Z celkového počtu 321 vyslaných študentov sa prieskumu názorov zúčastnilo 106 študentov (t. j. 33 %).

4. Prieskum názorov vysielaných študentov na kvalitu medzinárodnej mobility – praktické stáže

Tohto prieskumu sa v akademickom roku 2014/2015 zúčastnilo z celkovo 66 vyslaných študentov 32 študentov (t. j. 48,4 %).

Vyjadrenia respondentov a reakcie na tieto vyjadrenia boli podrobne spracované a sú zverejnené na webovej stránke Medzinárodné vzťahy – Erasmus+: <http://www.euba.sk/test/prieskumy-nazorov-vysielanych-studentov>.

TABUĽKA 12.5: POROVNANIE ÚČASTI VYSIELANÝCH ŠTUDENTOV NA MEDZINÁRODNÚ MOBILITU ŠTÚDIUM A PRAKTICKÉ STÁŽE V AKADEMICKÝCH ROKOCH 2010/2011 AŽ 2014/2015

akademický rok	medzinárodná mobilita – štúdium		medzinárodná mobilita – praktické stáže	
	počet respondentov	% respondentov	počet respondentov	% respondentov
2010/2011	73	53,60	134	63,00
2011/2012	108	42,50	25	27,00
2012/2013	58	17,90	25	28,41
2013/2014	76	36,20	67	74,40
2014/2015	106	33,00	32	48,40

Na základe realizácie *Integrovaného systému zabezpečovania a zdokonaľovania kvality* v akademickom roku 2014/2015 bolo možné na úrovni fakúlt, resp. na celouniverzitnej úrovni identifikovať niektoré pozitívne skutočnosti a nedostatky v jednotlivých analyzovaných oblastiach činnosti – vzdelávanie, medzinárodné vzťahy a internacionalizácia, veda, výskum a doktorandské štúdium a rozvoj. Na základe toho boli prijaté príslušné riešenia a opatrenia, zamerané na podporu zistených pozitívnych skutočností a zamedzenie identifikovaných nedostatkov. Realizácia týchto opatrení v akademickom roku 2015/2016 prispieje k zlepšovaniu kvality v jednotlivých oblastiach činnosti univerzity a jednotlivých fakúlt. V akademickom roku 2014/2015 boli tiež realizované opatrenia, ktoré boli prijaté na základe zistení z predchádzajúcich akademických rokov. Z uvedených skutočností vyplýva, že proces monitorovania a hodnotenia kvality je kontinuálnym procesom, ktorý vedie k postupnému zlepšovaniu kvality v jednotlivých analyzovaných oblastiach činnosti univerzity, a tým prispieva k napĺňaniu dlhodobého zámeru EU v Bratislave aj dlhodobých zámerov jednotlivých fakúlt.

Súčasnou hodnotenia systému vzdelávania na EU v Bratislave a jej fakultách je tiež pravidelné sledovanie študijných výsledkov študentov podľa jednotlivých ročníkov, prípadne aj podľa jednotlivých študijných programov. Hodnotením študijných výsledkov študentov sa pravidelne zaoberajú grémiá dekanov jednotlivých fakúlt.

Najlepší vážený študijný priemer na Národohospodárskej fakulte dosahujú študenti 2. ročníka 2. stupňa štúdia – 1,64, najhorší vážený študijný priemer dosahujú študenti 2. ročníka 1. stupňa štúdia – 2,25. Možno konštatovať, že vážený študijný priemer študentov všetkých ročníkov Národohospodárskej fakulty sa v akademickom roku 2013/2014 mierne zlepšil, predovšetkým v posledných rokoch štúdia (3. ročník 1. stupeň a 2. ročník 2. stupeň).

Najlepší vážený študijný priemer na Obchodnej fakulte dosahujú študenti 2. ročníka 2. stupňa štúdia – 1,93, najhorší vážený študijný priemer dosahujú študenti 1. ročníka 1. stupňa štúdia – 2,48. Možno konštatovať, že študijný priemer študentov Obchodnej fakulty sa mierne zlepšil v 1. ročníku a v 2. ročníku 1. stupňa, v ostatných ročníkoch sa zhoršil v porovnaní s predchádzajúcim rokom.

Najlepší vážený študijný priemer na Fakulte hospodárskej informatiky dosahujú študenti 2. ročníka 2. stupňa štúdia – 1,68, najhorší vážený študijný priemer dosahujú študenti 1. ročníka 1. stupňa štúdia – 2,51. Vážený študijný priemer študentov Fakulty hospodárskej informatiky sa mierne zlepšil vo všetkých ročníkoch v porovnaní s predchádzajúcim rokom.

Najlepší vážený študijný priemer na Fakulte podnikového manažmentu dosahujú študenti 1. ročníka 2. stupňa štúdia – 1,72, najhorší vážený študijný priemer dosahujú študenti 2. ročníka 1. stupňa štúdia – 2,51. Vážený študijný priemer študentov 3. ročníka 1. stupňa štúdia a 1. ročníka 2. stupňa štúdia Fakulty podnikového manažmentu sa mierne zlepšil, v ostatných ročníkoch sa mierne zhoršil v porovnaní s predchádzajúcim rokom.

Najlepší vážený študijný priemer na Fakulte medzinárodných vzťahov dosahujú študenti 2. ročníka 2. stupňa štúdia – 1,52, najhorší vážený študijný priemer dosahujú študenti 1. ročníka 1. stupňa štúdia – 2,35. Vážený študijný priemer študentov 1. ročníka a 2. ročníka 1. stupňa štúdia Fakulty medzinárodných vzťahov sa mierne zhoršil, u ostatných ročníkov sa mierne zlepšil.

Najlepší vážený študijný priemer na Fakulte aplikovaných jazykov dosahujú študenti 2. ročníka 2. stupňa štúdia – 1,38, najhorší vážený študijný priemer dosahujú študenti 1. ročníka 1. stupňa štúdia – 1,84. Možno konštatovať, že vážený študijný priemer študentov 3. ročníka 1. stupňa a 1. ročníka 2. stupňa sa mierne zlepšil, v ostatných ročníkoch sa mierne zhoršil.

Najlepší vážený študijný priemer na Podnikovohospodárskej fakulte dosahujú študenti 2. ročníka 2. stupňa štúdia – 1,98, najhorší vážený študijný priemer dosahujú študenti 1. ročníka 1. stupňa štúdia – 2,65. Vážený študijný priemer študentov 3. ročníka 1. stupňa štúdia a 1. ročníka 2. stupňa na Podnikovohospodárskej fakulte sa mierne zhoršil, v ostatných ročníkoch sa mierne zlepšil.

U študentov celouniverzitných študijných programov dosahujú lepší vážený študijný priemer študenti 1. ročníka 2. stupňa – 1,82. Vážený študijný priemer študentov celouniverzitných študijných programov sa mierne zhoršil.

TABUĽKA 12.6: VÁŽENÝ ŠTUDIJNÝ PRIEMER PODĽA FAKULT A ROČNÍKOV V AKADEMICKOM ROKU 2014/2015

fakulta	vážený študijný priemer				
	1. stupeň			2. stupeň	
	1. ročník	2. ročník	3. ročník	1. ročník	2. ročník
NHF	2,10 (2,49)	2,25 (2,23)	2,02 (1,94)	2,18 (2,20)	1,64 (1,66)
OF	2,48(2,63)	2,47 (2,50)	2,26 (2,22)	2,10 (2,04)	1,93 (1,86)
FHI	2,51 (2,65)	2,38 (2,41)	2,09 (2,24)	2,21 (2,37)	1,68 (2,04)
FPM	2,44 (2,09)	2,51 (2,13)	2,27 (2,33)	1,72 (1,95)	2,02 (1,75)
FMV	2,35(2,08)	2,07 (1,75)	1,76 (1,77)	1,86 (1,89)	1,52 (1,74)
FAJ	1,84 (1,70)	1,78 (1,60)	1,52 (1,70)	1,58 (1,60)	1,38 (1,30)
PHF	2,65 (2,73)	2,17 (2,33)	2,24 (2,07)	2,13 (2,11)	1,98 (2,15)
EU – rektorát	–	–	–	1,82 (1,78)	1,95 (1,85)

Na 1. stupni štúdia dosahujú najlepší vážený študijný priemer študenti 3. ročníka Fakulty aplikovaných jazykov – 1,52, nasledujú študenti 3. ročníka Fakulty medzinárodných vzťahov – 1,76 a študenti 2. ročníka Fakulty aplikovaných jazykov – 1,78. Najhorší vážený študijný priemer na 1. stupni štúdia dosahujú študenti 1. ročníka Podnikovohospodárskej fakulty – 2,65, nasledujú študenti 1. ročníka Fakulty hospodárskej informatiky a 2. ročníka Fakulty podnikového manažmentu s rovnakým priemerom – 2,51.

Na 2. stupni štúdia dosahujú najlepší vážený študijný priemer študenti 2. ročníka Fakulty aplikovaných jazykov – 1,38, nasledujú študenti 1. ročníka Fakulty aplikovaných jazykov – 1,58 a študenti 2. ročníka Fakulty medzinárodných vzťahov – 1,52. Najhorší vážený študijný priemer na 2. stupni štúdia dosahujú študenti 1. ročníka Fakulty hospodárskej informatiky – 2,21, nasledujú študenti 1. ročníka Národohospodárskej fakulty – 2,18 a študenti 1. ročníka Podnikovohospodárskej fakulty – 2,13.

Jednotlivé fakulty EU pravidelne hodnotia aj úspešnosť štúdia svojich študentov. Náročnosť štúdia v jednotlivých študijných programoch a predpoklady jednotlivcov na úspešné plnenie študijných povinností sa prejavujú aj tým, že určité množstvo študentov nesplní podmienky pre ďalšie pokračovanie v štúdiu.

TABUĽKA 12.7: POČET ŠTUDENTOV, KTORÍ V ROKU 2015 NESPLNILI PODMIENKY NA POKRAČOVANIE V ŠTÚDIU

fakulta	1. stupeň štúdia			2. stupeň štúdia		spolu
	1. ročník	2. ročník	3. ročník	1. ročník	2. ročník	
NHF	82	17	55	14	30	198
OF	17	9	3	1	1	31
FHI	45	17	19	40	34	155
FPM	65	44	9	4	2	124
FMV	12	3	17	0	10	42
FAJ	2	0	1	0	0	3
PHF	21	20	16	2	4	63
EU – CUŠP	–	–	–	0	0	0
EU spolu	244	110	120	61	81	616

V roku 2015 nesplnilo podmienky na pokračovanie v štúdiu na EU v Bratislave spolu 616 študentov 1. a 2. stupňa štúdia, čo predstavuje 7,54 % z celkového počtu 8 167 študentov 1. a 2. stupňa štúdia EU v Bratislave (v roku 2014 to bolo 622 študentov, t. j. 7,15 %).

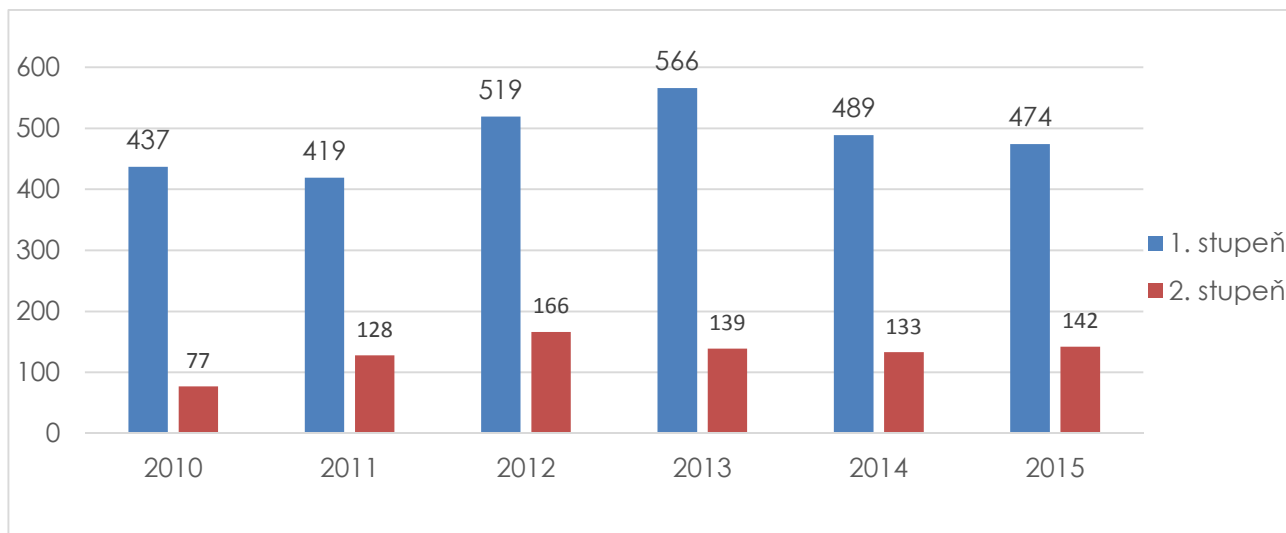
Na 1. stupni štúdia nesplnilo podmienky 474 študentov, čo predstavuje 5,80 % z celkového počtu študentov EU v Bratislave na 1. a 2. stupni štúdia (v roku 2014 to bolo 489 študentov, t. j. 5,62 %) a 9,85 % z počtu študentov 1. stupňa štúdia na EU v Bratislave (v roku 2014 to bolo 9,42 %).

Na Národohospodárskej fakulte nesplnilo podmienky na pokračovanie v štúdiu 154 študentov 1. stupňa štúdia, čo predstavuje 15,46 % z počtu študentov 1. stupňa štúdia tejto fakulty (v roku 2014 to bolo 117 študentov, t. j. 10,80 %). Z celkového počtu študentov EU v Bratislave na 1. stupni štúdia to tvorí 3,20 % (v roku 2014 to bolo 2,25 %). Na Obchodnej fakulte nesplnilo podmienky na pokračovanie v štúdiu 29 študentov 1. stupňa štúdia, čo predstavuje 3,07 % z počtu študentov 1. stupňa štúdia tejto fakulty (v roku 2014 to bolo 30 študentov, t. j. 2,85 %). Z celkového počtu študentov EU v Bratislave na 1. stupni štúdia to tvorí 0,60 % (v roku 2014 to bolo 2,85 %). Na Fakulte hospodárskej informatiky nesplnilo podmienky na pokračovanie v štúdiu 81 študentov 1. stupňa štúdia, čo predstavuje 9,32 % z počtu študentov 1. stupňa štúdia tejto fakulty (v roku 2014 to bolo 78 študentov, t. j. 8,96 %). Z celkového počtu študentov EU v Bratislave na 1. stupni štúdia to tvorí 1,68 % (v roku 2014 to bolo 1,50 %). Na Fakulte podnikového manažmentu nesplnilo podmienky na pokračovanie v štúdiu 118 študentov 1. stupňa štúdia, čo predstavuje 13,70 % z počtu študentov 1. stupňa štúdia tejto fakulty (v roku 2014 to bolo 192 študentov, t. j. 19,89 %). Z celkového počtu študentov EU v Bratislave na 1. stupni štúdia to tvorí 2,45 % (v roku 2014 to bolo 3,70 %). Na Fakulte medzinárodných vzťahov nesplnilo podmienky na pokračovanie v štúdiu 32 študentov 1. stupňa štúdia, čo predstavuje 9,19 % z počtu študentov 1. stupňa štúdia tejto fakulty (v roku 2014 to bolo 5 študentov, t. j. 1,25 %). Z celkového počtu študentov EU v Bratislave na 1. stupni štúdia to tvorí 0,66 % (v roku 2014 to bolo 0,09 %). Na Fakulte aplikovaných jazykov nesplnili podmienky na pokračovanie v štúdiu 3 študenti 1. stupňa štúdia, čo predstavuje 1,39 % z počtu študentov 1. stupňa štúdia tejto fakulty (v roku 2014 to bolo 10 študentov, t. j. 4,52 %). Z celkového počtu študentov EU v Bratislave na 1. stupni štúdia to tvorí 0,06 % (v roku 2014 to bolo 0,19 %). Na Podnikovohospodárskej fakulte nesplnilo podmienky na pokračovanie v štúdiu 57 študentov 1. stupňa štúdia, čo predstavuje 9,86 % z počtu študentov 1. stupňa štúdia tejto fakulty (v roku 2014 to bolo 57 študentov, t. j. 9,55 %). Z celkového počtu študentov EU v Bratislave na 1. stupni štúdia to tvorí 1,18 % (v roku 2014 to bolo 1,10 %).

Na 2. stupni štúdia nespĺnilo podmienky na pokračovanie v štúdiu spolu 142 študentov, čo predstavuje 1,74 % z celkového počtu študentov EU v Bratislave na 1. a 2. stupni štúdia (v roku 2014 to bolo 133 študentov, t. j. 1,48 %) a 4,23 % z počtu študentov 2. stupňa štúdia na EU v Bratislave (v roku 2014 to bolo 3,79 %).

Na Národohospodárskej fakulte nespĺnilo podmienky na pokračovanie v štúdiu 44 študentov 2. stupňa štúdia, čo predstavuje 7,38 % z počtu študentov 2. stupňa štúdia tejto fakulty (v roku 2014 to bolo 31 študentov, t. j. 4,53 %). Z celkového počtu študentov EU v Bratislave na 2. stupni štúdia to tvorí 1,31 % (v roku 2014 to bolo 0,88 %). Na Obchodnej fakulte nespĺnili podmienky na pokračovanie v štúdiu 2 študenti 2. stupňa štúdia, čo predstavuje 0,28 % z počtu študentov 2. stupňa štúdia tejto fakulty (v roku 2014 to bolo 15 študentov, t. j. 2,05 %). Z celkového počtu študentov EU v Bratislave na 2. stupni štúdia to tvorí 0,05 % (v roku 2014 to bolo 0,43 %). Na Fakulte hospodárskej informatiky nespĺnili podmienky na pokračovanie v štúdiu 74 študenti 2. stupňa štúdia, čo predstavuje 11,16 % z počtu študentov 2. stupňa štúdia tejto fakulty (v roku 2014 to bolo 44 študentov, t. j. 5,55 %). Z celkového počtu študentov EU v Bratislave na 2. stupni štúdia to tvorí 2,21 % (v roku 2014 to bolo 1,08 %). Na Fakulte podnikového manažmentu nespĺnilo podmienky na pokračovanie v štúdiu 6 študentov 2. stupňa štúdia, čo predstavuje 0,99 % z počtu študentov 2. stupňa štúdia tejto fakulty (v roku 2014 to bolo 31 študentov, t. j. 5,37 %). Z celkového počtu študentov EU v Bratislave na 2. stupni štúdia to tvorí 0,18 % (v roku 2014 to bolo 0,88 %). Na Fakulte medzinárodných vzťahov nespĺnilo podmienky na pokračovanie v štúdiu 10 študentov 2. stupňa štúdia, čo predstavuje 5,10 % z počtu študentov 2. stupňa štúdia tejto fakulty (v roku 2014 to bol 1 študentov, t. j. 0,59 %). Z celkového počtu študentov EU v Bratislave na 2. stupni štúdia to tvorí 0,29 % (v roku 2014 to bolo 0,02 %). Na Fakulte aplikovaných jazykov splnili všetci študenti podmienky pre pokračovanie v štúdiu 2. stupňa štúdia, rovnako v roku 2014. Na Podnikovohospodárskej fakulte nespĺnilo podmienky na pokračovanie v štúdiu 6 študentov 2. stupňa štúdia, čo predstavuje 1,49 % z počtu študentov 2. stupňa štúdia tejto fakulty (v roku 2014 to bolo 8 študentov, t. j. 2,01 %). Z celkového počtu študentov EU v Bratislave na 2. stupni štúdia to tvorí 0,18 % (v roku 2014 to bolo 0,28 %). Na celouniverzitných študijných programoch splnili všetci študenti podmienky na pokračovanie v štúdiu (v roku 2014 nespĺnili podmienky 3 študenti, čo predstavuje 2,88 % z počtu študentov 2. stupňa štúdia na celouniverzitných študijných programoch, z celkového počtu študentov EU v Bratislave na 2. stupni štúdia to tvorí 0,08 %).

POČET ŠTUDENTOV, KTORÍ NESPLNILI PODMIENKY NA POKRAČOVANIE V ŠTÚDIU



Niektorí študenti EU v Bratislave štúdiom nezvládajú a následne ho po určitom čase zanechajú.

V roku 2015 požiadalo o zanechanie štúdia na EU v Bratislave 304 študentov 1. a 2. stupňa štúdia, čo predstavuje 4,31 % z celkového počtu 8 167 študentov 1. a 2. stupňa štúdia (v roku 2014 to bolo 304 študentov, t. j. 3,04 %).

Na 1. stupni štúdia zanechalo štúdiom 286 študentov, čo predstavuje 3,50 % z celkového počtu študentov EU v Bratislave na 1. a 2. stupni štúdia (v roku 2014 to bolo 250 študentov, t. j. 2,50 %) a 5,94 % z počtu študentov 1. stupňa štúdia na EU v Bratislave (v roku 2014 to bolo 4,18 %).

Na 2. stupni štúdia zanechalo štúdium 66 študentov, čo predstavuje 0,81 % z celkového počtu študentov EU v Bratislave na 1. a 2. stupni štúdia (v roku 2014 to bolo 54 študentov, t. j. 0,54 %) a 1,97 % z počtu študentov 2. stupňa štúdia na EU v Bratislave (v roku 2014 to bolo 1,35 %).

TABUĽKA 12.8: POČET ŠTUDENTOV, KTORÍ V ROKU 2015 ZANECHALI ŠTÚDIUM

fakulta	1. stupeň štúdia			2. stupeň štúdia		spolu
	1. ročník	2. ročník	3. ročník	1. ročník	2. ročník	
NHF	31	16	2	8	0	57
OF	30	43	21	11	5	110
FHI	17	8	6	14	5	50
FPM	50	29	3	5	8	95
FMV	2	9	0	5	0	16
FAJ	12	0	0	5	0	17
PHF	6	1	0	0	0	7
EU – CUŠP	–	–	–	0	0	0
EU spolu	148	106	32	48	18	352

Na Národohospodárskej fakulte zanechalo štúdium 49 študentov 1. stupňa štúdia, čo predstavuje 4,92 % z počtu študentov 1. stupňa štúdia tejto fakulty (v roku 2014 to bolo 63 študentov, t. j. 5,82 %) a 1,02 % z celkového počtu študentov EU v Bratislave na 1. stupni štúdia (v roku 2014 to bolo 1,05 %). Na Obchodnej fakulte zanechalo štúdium 94 študentov 1. stupňa štúdia, čo predstavuje 9,95 % z počtu študentov 1. stupňa štúdia tejto fakulty (v roku 2014 to bolo 69 študentov, t. j. 6,56 %) a 1,99 % z celkového počtu študentov EU v Bratislave na 1. stupni štúdia (v roku 2014 to bolo 1,15 %). Na Fakulte hospodárskej informatiky zanechalo štúdium 31 študentov 1. stupňa štúdia, čo predstavuje 3,57 % z počtu študentov 1. stupňa štúdia tejto fakulty (v roku 2014 to bolo 24 študentov, t. j. 2,76 %) a 0,64 % z celkového počtu študentov EU v Bratislave na 1. stupni štúdia (v roku 2013 to bolo 0,40 %). Na Fakulte podnikového manažmentu zanechalo štúdium 82 študentov 1. stupňa štúdia, čo predstavuje 9,52 % z počtu študentov 1. stupňa štúdia tejto fakulty (v roku 2014 to bolo 57 študentov, t. j. 5,91 %) a 1,70 % z celkového počtu študentov EU v Bratislave na 1. stupni štúdia (v roku 2014 to bolo 0,95 %). Na Fakulte medzinárodných vzťahov zanechalo štúdium 11 študentov 1. stupňa štúdia, čo predstavuje 3,16 % z počtu študentov 1. stupňa štúdia tejto fakulty (v roku 2014 to bolo 18 študentov, t. j. 4,49 %) a 0,23 % z celkového počtu študentov EU v Bratislave na 1. stupni štúdia (v roku 2014 to bolo 0,30 %). Na Fakulte aplikovaných jazykov zanechalo štúdium 12 študentov 1. stupňa štúdia, čo predstavuje 5,58 % z počtu študentov 1. stupňa štúdia tejto fakulty (v roku 2014 to bolo 5 študentov, t. j. 2,26 %) a 0,25 % z celkového počtu študentov EU v Bratislave na 1. stupni štúdia (v roku 2014 to bolo 0,08 %). Na Podnikovohospodárskej fakulte zanechalo štúdium 14 študentov 1. stupňa štúdia, čo predstavuje 2,42 % z počtu študentov 1. stupňa štúdia tejto fakulty (v roku 2014 to bolo 14 študentov, t. j. 1,00 %) a 0,15 % z celkového počtu študentov EU v Bratislave na 1. stupni štúdia (v roku 2014 to bolo 0,23 %).

Na Národohospodárskej fakulte zanechalo štúdium 8 študentov 2. stupňa štúdia, čo predstavuje 1,34 % z počtu študentov 2. stupňa štúdia tejto fakulty (v roku 2014 to bolo 7 študentov, t. j. 1,02 %) a 0,23 % z celkového počtu študentov EU v Bratislave na 2. stupni štúdia (v roku 2014 to bolo 0,17 %). Na Obchodnej fakulte zanechalo štúdium 16 študentov 2. stupňa štúdia, čo predstavuje 2,25 % z počtu študentov 2. stupňa štúdia tejto fakulty (v roku 2014 to bolo 11 študentov, t. j. 1,50 %) a 0,48 % z celkového počtu študentov EU v Bratislave na 2. stupni štúdia (v roku 2014 to bolo 0,27 %). Na Fakulte hospodárskej informatiky zanechalo štúdium 19 študentov 2. stupňa štúdia, čo predstavuje 2,87 % z počtu študentov 2. stupňa štúdia tejto fakulty (v roku 2014 to bolo 17 študentov, t. j. 2,14 %) a 0,57 % z celkového počtu študentov EU v Bratislave na 2. stupni štúdia (v roku 2014 to bolo 0,42 %). Na Fakulte podnikového manažmentu zanechali štúdium 13 študenti 2. stupňa štúdia, čo predstavuje 2,15 % z počtu študentov 2. stupňa štúdia tejto fakulty (v roku 2014 to bolo 11 študentov, t. j. 1,09 %) a 0,39 % z celkového počtu študentov EU v Bratislave na 2. stupni štúdia (v roku 2014 to bolo 0,27 %). Na Fakulte medzinárodných vzťahov zanechalo štúdium 5 študentov 2. stupňa štúdia, čo predstavuje 2,55 % z počtu študentov 2. stupňa štúdia tejto fakulty a 0,15 % z celkového počtu študentov EU v Bratislave na 2. stupni štúdia (v roku 2014 to bolo 7 študentov, čo bolo 4,17 % z počtu študentov tejto fakulty

a 0,17 % z celkového počtu študentov). Na Podnikovohospodárskej fakulte nezanechal štúdium žiaden študent 2. stupňa štúdia (v roku 2014 to bol 1 študent, čo predstavuje 0,11 % z počtu študentov 2. stupňa štúdia tejto fakulty a 0,02 % z celkového počtu študentov EU v Bratislave na 2. stupni štúdia). Na celouniverzitných študijných programoch nezanechal žiaden študent štúdium 2. stupňa štúdia (v roku 2014 to bolo 2,88 % z počtu študentov 2. stupňa štúdia na celouniverzitných študijných a 0,07 % z celkového počtu študentov EU v Bratislave na 2. stupni štúdia). Na Fakulte aplikovaných jazykov zanechalo štúdium 5 študentov 2.stupňa, čo predstavuje 5,81 % študentov 2. stupňa tejto fakulty a 0,15 % z celkového počtu študentov EU v Bratislave na 2. stupni štúdia (v roku 2014 nezanechal štúdium žiaden študent na 2. stupni štúdia).

POČET ŠTUDENTOV, KTORÍ ZANECHALI ŠTÚDIUM



Jednotlivé fakulty EU v Bratislave pravidelne realizujú aktivity, ktorých cieľom je prispieť k zvýšeniu kvality prebiehajúceho pedagogického procesu, napr. ponukou výberových predmetov, na ktorých participujú vybrané zložky hospodárskej praxe, resp. ponúkajú pre študentov výberové predmety vo viacerých jazykoch výučby.

Obchodná fakulta kooperáciu s praxou na 1. stupni realizuje prostredníctvom základného predmetu Marketing v 1. ročníku, následne prostredníctvom prierezového predmetu Podnikanie v praxi pre študentov 2. ročníka a v rámci predmetov Inovačný manažment a Produktové manažérstvo na 2. stupni. V rámci týchto predmetov majú študenti možnosť priamo kooperovať s partnermi z praxe, vyhľadávať nové podnikateľské príležitosti, alebo vstupovať do interdisciplinárnych start-up tímov v kooperácii s technickými fakultami STU a partnermi z praxe. Celkovo sa realizovalo viac ako 40 workshopov, na ktorých sa zúčastnilo viac ako 30 expertov z praxe a realizovalo sa viac ako 60 študentských tímových projektov pre prax.

Zároveň bola od zimného semestra v akademickom roku 2015/2016 na Obchodnej fakulte realizovaná Odborná prax na 1. aj 2. stupni, ktorej sa zúčastňujú povinne všetci študenti fakulty. Významná časť koordinovanej praxe sa zabezpečuje na základe zmluvných vzťahov s partnermi z praxe, ďalšie aktivity sú zamerané aj na podporu vlastných podnikateľských zámerov študentov.

Fakulta hospodárskej informatiky zrealizovala v roku 2015 6. ročník Zimnej školy forenzného účtovníctva a boja proti ekonomickej kriminalite, kde vystupujú zástupcovia praxe na trojdňovom podujatí organizovanom Katedrou účtovníctva a audítorstva, určenom pre študentov Ekonomickej univerzity v Bratislave. V októbri získala Fakulta hospodárskej informatiky ako prvá fakulta na Slovensku prestížnu akreditáciu Association of Chartered Certified Accountants so sídlom v Glasgow (ACCA) na vybrané predmety vyučované v študijnom programe Účtovníctvo (bakalárske štúdium) a Účtovníctvo a audítorstvo (inžinierske štúdium). Získanie akreditácie znamená pre absolventov študijných programov Účtovníctvo a Účtovníctvo a audítorstvo výnimky na 4 skúšky v rámci programov ACCA – Asociácie certifikovaných účtovníkov.

Fakulta hospodárskej informatiky ponúka svojim študentom Program Dreams Park od spoločnosti Microsoft, ktorý umožňuje študentom voľne stiahnuť a používať pre potreby štúdia veľkú časť programov

od tejto spoločnosti. Členstvo tejto fakulty v programe Oracle Academy umožňuje prístup k vybraným softvérom tejto spoločnosti, ale tiež ku kurzom SQL a PLS/SQL, kde študenti majú možnosť získať certifikát a prístup k výučbovým softvérom. Spolupráca so spoločnosťou SAP umožňuje používať a vyučovať na produkte SAP Business One. Na základe spolupráce Fakulty hospodárskej informatiky a spoločnosti SAS Slovakia je umožnené používať softvér SAS vo vyučovacom procese, fakulta využíva profesionálny softvér Enterprise Architect na modelovanie softvéru, ako aj biznis procesov. Fakulta využíva Open source štatistický systém R, ako aj Open source matematický systém Maxima, či softvér Pohoda alebo IDEA.

Fakulta podnikového manažmentu v rámci zvyšovania kvality výučby organizuje vybrané prednášky zabezpečované odborníkmi z praxe, napr. zo spoločností Kraft Foods Slovakia, Volkswagen Slovakia, Slovenská asociácia podnikových finančníkov, Coop Product Slovensko a iných. Fakulta spolupracuje na zvyšovaní kvality výučby so spoločnosťami Accenture, HP, Microsoft, First Data, IBM, KPMG, PWC, alebo Stormware a JConsult. Fakulta medzinárodných vzťahov uskutočňuje odborné školenia na zlepšenie vyučovacích metód, určené pre doktorandov a pedagogických zamestnancov fakulty.

Podnikovohospodárska fakulta v akademickom roku 2014/2015 naďalej pokračuje v práci s nadanými študentmi. V 1. ročníku 2. stupňa štúdia je vytvorená výberová študijná skupina pre študentov s talentom a manažérskym potenciálom. Program je určený pre študentov s akademickými záujmami a mimoštudijnými aktivitami, s vysokou výkonovou motiváciou, ktorá sa prejavuje v podávaní dobrého výkonu v rôznych situáciách, sociálne kompetentných, s dobrou úrovňou sebareflexie, sebadisciplíny a zodpovednosti, proaktívne prístupujúcich k svojmu profesijnému a osobnému rozvoju. 11 študenti po úspešnom absolvovaní získali certifikát Honoris.

c) Tvorivá činnosť

EU v Bratislave kladie dôraz na rozvoj tvorivej činnosti svojich vedeckovýskumných pracovníkov. V tejto súvislosti Oddelenie pre vedu a doktorandské štúdium EU v Bratislave v spolupráci s fakultami a celouniverzitnými pracoviskami, predovšetkým Ústavom ekonómie a manažmentu EU v Bratislave, poskytuje učiteľom a výskumným pracovníkom univerzity informácie o možnostiach zapojenia sa do širokej škály projektov v rámci domácich a zahraničných grantových schém, najmä v rámci programu HORIZONT 2020.

Tvorivá činnosť je podporovaná aj prostredníctvom internej grantovej schémy EU v Bratislave cielenej na rozvoj primárne vedeckej a výskumnej činnosti mladých učiteľov, vedeckých pracovníkov a doktorandov v dennej forme štúdia. V rámci tejto schémy bolo v roku 2015 podporených 11 projektov v celkovej sume 9 360 Eur. Okrem riešenia projektov v rámci celého spektra grantových schém sa tvoria pracovníci univerzity zúčastňujú aj výskumných a výskumno-pedagogických pobytov na zahraničných univerzitách a výskumných pracoviskách. Tieto pobyty sú financované najmä prostredníctvom programu Erasmus+, programov Slovenskej akademickej informačnej agentúry, príp. ďalších. V záujme zvýšenia angažovanosti v zmysle internacionalizácie doktorandského štúdia financuje EU v Bratislave *Fond na podporu zahraničných mobilít doktorandov*, ktorý je zameraný na podporu zahraničných mobilít doktorandov v dennej forme štúdia a externých doktorandov EU v Bratislave, ktorí sú zamestnanci EU v Bratislave na plný pracovný úväzok, realizovaných v rámci vedeckej časti doktorandského štúdia na zahraničných vysokoškolských, alebo iných relevantných odborných pracoviskách.

V roku 2012 podpísané *Memorandum o spolupráci medzi EU v Bratislave a OECD* umožňuje doktorandom absolvovať výskumné stáže v ústredí Organizácie pre hospodársku spoluprácu a rozvoj v Paríži, pričom v roku 2015 absolvoval trojmesačnú výskumnú stáž v OECD jeden doktorand v dennej forme štúdia z Národohospodárskej fakulty EU v Bratislave a šesťmesačnú výskumnú stáž jedna doktorandka v dennej forme štúdia z Fakulty medzinárodných vzťahov EU v Bratislave.

Na EU v Bratislave sa pravidelne konajú prednášky, semináre, workshopy a ďalšie vedeckovýskumné aktivity, ktorých sa aktívne zúčastňujú vedci a odborníci z praxe zo SR i zo zahraničia. Univerzita v roku 2015 zorganizovala viacero medzinárodných vedeckých konferencií, ktoré účastníkom poskytli tak priestor na prezentáciu výsledkov vedeckovýskumnej činnosti a výmenu poznatkov vedeckovýskumných pracovníkov univerzity, ako aj na nadväzovanie nových profesionálnych kontaktov a spolupráce s partnermi z iných univerzít a inštitúcií.

V snahe o podporu medzinárodne porovnateľných vedeckovýskumných aktivít tvorivých pracovníkov EU v Bratislave financuje EU v Bratislave *Fond rozvoja vedy*. V rámci fondu sú tvorivým pracovníkom EU v Bratislave pridelené príspevky na ich účasť na vedeckých konferenciách za predpokladu publikovania ich vedeckovýskumných výstupov v zborníkoch registrovaných v databázach Web of Science. Tvoriví pracovníci EU v Bratislave sú tiež odmeňovaní za publikovanie v domácich a zahraničných karentovaných časopisoch, resp. v časopisoch registrovaných v databáze Web of Science alebo SCOPUS. Fakulty EU v Bratislave každoročne predkladajú nominácie na *Cenu EU v Bratislave za publikačnú činnosť*, ktorá sa udeľuje v kategóriách vedecká monografia, vysokoškolská učebnica, vedecké práce publikované v zahraničných a domácich karentovaných časopisoch.

Ústav medzinárodných vzťahov EU v Bratislave poskytuje dokumentačné, informačné, konzultačné a poradenské služby na podporu prípravy medzinárodných projektov univerzity a Ústav ekonómie a manažmentu EU v Bratislave plní funkciu kontaktného bodu pre program HORIZONT 2020 pre fakulty a kooperujúce pracoviská univerzity.

Fundamentálnou náplňou tradičného Týždňa vedy a techniky na Slovensku je organizácia seminárov a prednášok zameraných na podporu výskumných zručností tvorivých pracovníkov univerzity, napr. v oblasti etických aspektov výskumnej činnosti a publikovania, prezentačných techník a stratégie publikovania článkov vo vedeckých časopisoch, ako aj prezentácií a školení pri použití štatistického softvéru, či popularizácia vedy a výskumu. Fakulty EU v Bratislave sa v roku 2015 opätovne, už po piaty raz, aktívne zapojili aj do podujatia cieleného na popularizáciu vedy a výsledkov výskumu slovenských výskumníkov *Festival vedy – Európska Noc výskumníkov 2015*, ktoré sa v roku 2015 uskutočnilo v 24 štátoch Európy.

Všetky dizertačné a habilitačné práce sa vkladajú do Akademického informačného systému (AIS) a v súlade s platnou legislatívou sa uskutočňuje kontrola ich originality. Jednotliví doktorandi a vedeckovýskumní pracovníci majú tiež možnosť overiť si ex ante originalitu svojej práce prostredníctvom systému *Theses*. Študenti 3. stupňa štúdia majú možnosť anonymného hodnotenia kvality v rámci prieskumu názorov na predmet/učiteľa, resp. na študijný program prostredníctvom AIS.

Členovia Vedeckej rady EU v Bratislave každoročne prerokovávajú a schvaľujú *Správu o vedeckovýskumnej činnosti na EU v Bratislave*, ktorá je predmetom rokovania aj ďalších relevantných orgánov univerzity s cieľom zhodnotiť vývoj na univerzite v danej oblasti a diskutovať o východiskách smerovania výskumnej činnosti a doktorandského štúdia na univerzite v nadväzujúcom období.

XIII. KONTAKTNÉ ÚDAJE

rektor: prof. Ing. Ferdinand Daňo, PhD.

Tel.: 02/6729 5364, 5371

Fax.: 02/6729 5101

ferdinand.dano@euba.sk

prorektor pre rozvoj: Dr. h. c. prof. Ing. Rudolf Sivák, PhD.

Tel.: 02/6729 5361

rudolf.sivak@euba.sk

kvestor: Ing. Mária Dziurová

Tel.: 02/6729 5335

kvestor@euba.sk

IČO: 00399957

DIČ: 2020879245

XIV. SUMÁR

Výročná správa o činnosti EU v Bratislave za rok 2015 je vypracovaná na základe čl. 6 smernice číslo 46/2011 Ministerstva školstva, vedy, výskumu a športu SR (aktualizácia k výročnej správe o činnosti za rok 2015). Podklady do výročnej správy pripravili prorektori/prorektorky, kvestorka a vedúci celouniverzitných pracovísk a rektorátu. Výročná správa o činnosti EU v Bratislave podáva základné informácie a dokumentuje všetky činnosti, ktoré EU v Bratislave realizovala v roku 2015. Správa hodnotí plnenie poslania a hlavných úloh na rok 2015. Obsahuje hodnotenie úrovne a plnenia úloh v oblasti výchovno-vzdelávacej činnosti, vedeckovýskumnej činnosti, medzinárodných vzťahov, personálneho rozvoja, systému kvality a rozvoja univerzity. Vo výročnej správe sú zachytené zmeny vo vnútorných predpisoch a zmeny v orgánoch univerzity, ktoré nastali v roku 2015.

V roku 2015 bola úspešne ukončená komplexná akreditácia činností EU v Bratislave, výsledkom ktorej bolo akreditovanie študijných programov a zaradenie EU v Bratislave medzi univerzitné vysoké školy. Od novembra 2015 sa výučba realizuje na akreditovaných študijných programoch na základe výsledkov komplexnej akreditácie.

V roku 2015 sa prihlásilo na štúdium na EU v Bratislave a jej fakultách na 1. stupeň štúdia spolu 4 151 uchádzačov – fyzických osôb (v roku 2014 to bolo 4 353 uchádzačov), z toho na dennú formu štúdia sa prihlásilo 3 701 uchádzačov, t. j. 89,16 % (v roku 2014 to bolo 3 945 uchádzačov, t. j. 90,63 %) a na externú formu štúdia sa prihlásilo 450 uchádzačov, t. j. % (v roku 2014 to bolo 408 uchádzačov, t. j. 10,84 %).

V roku 2015 sa prihlásilo na štúdium 2. stupňa štúdia na EU a jej fakultách spolu 2 385 uchádzačov – fyzických osôb (v roku 2014 to bolo 2 174 uchádzačov), z toho na dennú formu štúdia sa prihlásilo 1 909 uchádzačov, t. j. 80,04 % (v roku 2014 to bolo 1 681 uchádzačov, t. j. 77,32 %) a na externú formu štúdia sa prihlásilo 476 uchádzačov, t. j. 19,96 % (v roku 2014 to bolo 493 uchádzačov, t. j. 22,68 %).

V roku 2015 sa prihlásilo na štúdium 3. stupňa štúdia na EU v Bratislave a jej fakultách spolu 108 uchádzačov (v roku 2014 to bolo 118 uchádzačov), z toho na dennú formu štúdia sa prihlásilo 68 uchádzačov, t. j. 62,96 % (v roku 2014 to bolo 83 uchádzačov, t. j. 70,34 %) a na externú formu štúdia sa prihlásilo 40 uchádzačov, t. j. 37,04 % (v roku 2014 to bolo 35 uchádzačov, t. j. 29,66 %).

Na EU v Bratislave a jej 7 fakultách bolo zapísaných k 31. októbru 2015 celkom 8 467 študentov na všetkých stupňoch a vo všetkých formách štúdia. V porovnaní s rokom 2014 došlo k zníženiu počtu zapísaných študentov o 576, t. j. o 6,4 % a v porovnaní s rokom 2013 predstavovalo toto zníženie 713 študentov, t. j. 7,31 %. Tento pokles bol spôsobený znížením počtu prihlásených uchádzačov o štúdium, čo bolo vyvolané predovšetkým socio-demografickým vývojom a zvýšením počtu fakúlt s ekonomickým zameraním v SR.

Z celkového počtu študentov bolo k 31. októbru 2015 zapísaných na dennú formu štúdia spolu 7 099 študentov (vrátane cudzincov), z toho 4 252 študentov, t. j. 59,90 % z počtu študentov dennej formy štúdia na 1. stupni štúdia (z toho 39 cudzincov – 0,92 %).

Na externú formu štúdia bolo v roku 2015 zapísaných spolu 1 368 študentov (vrátane cudzincov), z toho na 1. stupni štúdia 560, t. j. 40,93 % (z toho 4 cudzinci – 0,71 %).

Z celkového počtu študentov všetkých stupňov štúdia – 8 451 – bolo na štúdium 1. stupňa štúdia zapísaných k 31. októbru 2015 spolu 4 812 študentov, t. j. 56,94 %.

Z celkového počtu študentov všetkých stupňov štúdia – 8 451 – bolo na štúdium 2. stupňa štúdia zapísaných spolu 3 355 študentov, t. j. 39,70 %.

Z celkového počtu študentov všetkých stupňov – 8 451 – bolo na štúdium 3. stupňa štúdia zapísaných k 31. októbru 2015 spolu 284 študentov, t. j. 3,36 %.

Celkový evidenčný počet zamestnancov vo fyzických osobách vo všetkých kategóriách (vysokoškolský učiteľ, výskumný pracovník, administratívny, technicko-hospodársky zamestnanec a zamestnanec s prevahou manuálnych činností) na EU v Bratislave k 31. decembru 2015 bol 1154 osôb (z toho 730 žien). V porovnaní s rovnakým obdobím predchádzajúceho roka, kedy bol celkový počet zamestnancov vo fyzických osobách 1226 (z toho 608 v kategórii vysokoškolský učiteľ), zaznamenáme trvalý pokles počtu zamestnancov vo všetkých kategóriách (k 31. decembru 2015 o 72 osôb).

V kategórii vysokoškolský učiteľ bolo vo fyzických osobách k 31. decembru sledovaného roka zamestnaných 569 osôb, čo predstavuje pokles o 39 osôb.

V roku 2015 EU v Bratislave uzatvorila 16 nových bilaterálnych dohôd v rámci programu Erasmus+ a 8 rámcových dohôd o spolupráci. Celkovo mala EU v Bratislave uzatvorených 383 bilaterálnych dohôd s univerzitnými inštitúciami etablovanými v 53 štátoch sveta, z toho 288 bilaterálnych dohôd v rámci programu Erasmus+ z 31 krajín zúčastnených na programe a 95 rámcových dohôd o spolupráci v 37 štátoch sveta.

EU v Bratislave pôsobí vo viac ako 15 medzinárodných organizáciách a je signatárom viacerých univerzitných iniciatív. EU v Bratislave dosahuje dlhodobovo vynikajúce výsledky v oblasti mobilít z hľadiska realizácie prijatých a vyslaných študentov, učiteľov a zamestnancov. V roku 2015 bolo do zahraničia vyslaných celkovo 423 študentov EU v Bratislave, z toho na študijné pobyty 345 a 78 na praktické stáže. V roku 2015 bolo zo zahraničia na EU v Bratislave prijatých celkovo 360 študentov.

V roku 2015 bolo realizovaných celkovo 853 zahraničných pracovných ciest zamestnancov EU v Bratislave, čo predstavuje nárast o 3,6 % v porovnaní s predchádzajúcim obdobím. Celkový objem finančných prostriedkov vynaložených na zahraničné pracovné cesty bol 241 983,42 Eur, z toho z projektov vedy a výskumu bolo uhradených 57,78 % (nárast o 7,43 %) a z medzinárodných projektov 24 % (nárast o 8,49 %) z celkového objemu finančných prostriedkov. Najčastejšou destináciou bola Česká republika, 265 ciest, čo predstavuje 31 %.

Učitelia a študenti majú pre svoju činnosť k dispozícii Slovenskú ekonomickú knižnicu, v ktorej knižničnom fonde je k dispozícii 381 921 knižničných jednotiek.

Celkovo možno konštatovať, že EU v Bratislave realizovala v roku 2015 aktivity v súlade s Dlhodobým zámerom rozvoja EU v Bratislave na obdobie rokov 2015 – 2019, s výhľadom do roku 2023 a jednotlivými činnosťami napĺňala svoje poslanie.



PREZIDENT SR ANDREJ KISKA ODOVDZAL 29. JANUÁRA 2015 REKTORVI EU V BRATISLAVE PROF. FERDINANDovi DAŇovi MENOVAČÍ DEK-
RÉT NA FUNKČNÉ OBDOBIE OD 1. FEBRUÁRA 2015 DO 31. JANUÁRA 2019.

XV. PRÍLOHY

PRÍLOHA Č. 1: PREHĽAD ZMIEN VO VNÚTORNÝCH PREDPISOCH EU V BRATISLAVE, KTORÉ NASTALI V ROKU 2015

V roku 2015 boli realizované tieto zmeny vo vnútorných predpisoch EU v Bratislave:

Dňa 16. decembra 2015 boli schválené Akademickým senátom EU v Bratislave Zásady výberového konania na obsadzovanie pracovných miest vysokoškolských učiteľov, pracovných miest výskumných pracovníkov, funkcií profesorov a docentov a funkcií vedúcich zamestnancov Ekonomickej univerzity v Bratislave.

PRÍLOHA Č. 2: INTERNÉ SMERNICE VYDANÉ V ROKU 2015

- 1/2015 – IS – Registratúrny poriadok, registratúrny plán – archív Ekonomickej univerzity v Bratislave
- 2/2015 – IS – Centrálny nákup knižných a periodických publikácií na Ekonomickej univerzite v Bratislave
- 3/2015 – IS – Prijímanie zahraničných študentov na študijné pobyty na Ekonomickej univerzite v Bratislave na základe dohôd o spolupráci so zahraničnými univerzitami a inými inštitúciami poskytujúcimi vysokoškolské vzdelávanie
- 4/2015 – IS – Metodika systému zabezpečenia vzdelávania na Ekonomickej univerzite v Bratislave
- 5/2015 – IS – Pravidlá pre rozdelenie a použitie finančných prostriedkov z Fondu na podporu zahraničných mobility doktorandov Ekonomickej univerzity v Bratislave
- 6/2015 – IS – O poskytovaní náhrad pri tuzemských pracovných cestách v podmienkach Ekonomickej univerzity v Bratislave
- 7/2015 – IS – Zásady podávania, preverovania a evidovania podnetov podávaných v zmysle zákona č. 307/2014 Z. z. o niektorých opatreniach súvisiacich s oznamovaním protispoločenskej činnosti a o zmene a doplnení niektorých zákonov
- 8/2015 – IS – O verejnom obstarávaní v podmienkach Ekonomickej univerzity v Bratislave
- 9/2015 – IS – Poplatky za ubytovanie v študentských domovoch Ekonomickej univerzity v Bratislave
- 10/2015 – IS – Na zabezpečenie jednotného postupu pri uplatňovaní zákona č. 122/2013 Z. z. o ochrane osobných údajov a o zmene a doplnení niektorých zákonov v znení zákona číslo 84/2014 Z. z. v podmienkach Ekonomickej univerzity v Bratislave
- 11/2015 – IS – O poplatkoch spojených so vzdelávacími aktivitami Katedry pedagogiky Národohospodárskej fakulty EU v Bratislave
- 12/2015 – IS – O edičnej činnosti
- 13/2015 – IS – Zásady hodnotenia vysokoškolských učiteľov pôsobiacich vo funkcii lektora, asistenta, odborného asistenta, docenta, mimoriadneho profesora a profesora na Ekonomickej univerzite v Bratislave
- 14/2015 – IS – O školnom, poplatkoch spojených so štúdiom na Ekonomickej univerzite v Bratislave – akademický rok 2016/2017
- 15/2015 – IS – Zásady organizačného a finančného zabezpečenia zahraničných pracovných ciest zamestnancov Ekonomickej univerzity v Bratislave

VÝZNAMNÉ UDALOSTI UNIVERZITY V OBRAZOCH



11. – 16. JANUÁRA 2015 – NÁVŠTEVA DR. KJELL KNUDSENA Z LABOVITZ SCHOOL OF BUSINESS AND ECONOMICS, UNIVERSITY OF MINNESOTA DULUTH ZA ÚČELOM ZHODNOTENIA DOTERAJŠIEHO PRIEBEHU MEDZINÁRODNEJ AKREDITÁCIE V SYSTÉME AACSB INTERNATIONAL, AKO AJ STANOVENIA ĎALŠÍCH KROKOV V PROCESE AKREDITÁCIE.





21. JANUÁRA 2015 – NA SPOLOČNOM ZASADNUTÍ KOLÉGIA REKTORA EU V BRATISLAVE A VEDENIA SLOVENSKEJ OBCHODNEJ A PRIEMYSELNEJ KOMORY 21. JANUÁRA 2015 PODPÍSA LI REKTOR UNIVERZITY RUDOLF SIVÁK A PREDSEDA SOPK PETER MIHÓK DOHODU O PARTNERskej SPOLUPRÁCI MEDZI SLOVENSKOU OBCHODNOU A PRIEMYSELNOU KOMOROU A EKONOMICOU UNIVERZITOU V BRATISLAVE.



26. JANUÁRA 2015 – NÁVŠTEVA MINISTRA ŠKOLSTVA, VEDY, VÝSKUMU A ŠPORTU SR JURAJA DRAXLERA SO ZÁMEROM DISKUSIE S ČLENMI VEDENIA EU V BRATISLAVE, ZÁSTUPCAMI FAKÚLT A ŠTUDENTOV.



28. JANUÁRA 2015 – ODOVZDANIE MENOVAČÍCH DEKRÉTOV NOVOZVOLENÝM DEKANOM FAKÚLT EU V BRATISLAVE S PLATNOSŤOU OD 1. FEBRUÁRA 2015 DO 31. JANUÁRA 2019: NHF – UNIV. PROF. MIKULÁŠOVI LUPTÁČIKOVI, OF – DOC. ŠTEFANOVI ŽÁKOVI, FHI – PROF. IVANOVI BRÉZINOVI, FPM – PROF. PETROVI MARKOVIČOVI A PHF – DOC. ŽUZANE HAJDUOVEJ.



16. FEBRUÁRA 2015 – NÁVŠTEVA NOVÉHO VELVYSLANCA SRN V SR – J. E. DR. THOMASA GUSTAVA GÖTZA S CIELOM DISKUTOVAŤ O MOŽNOSTIACH ĎALŠIEHO ROZVOJA SPOLUPRÁCE MEDZI VELVYSLANECTVOM SRN V SR A EU V BRATISLAVE.



20. FEBRUÁRA 2015 – PRIJATIE LAUREÁTOV PROJEKTU G7 – LES MEILLEURS SPOLU S PREDSEDOM POROTY LUBOMÍROM JANČOKOM A GESTORMI PROJEKTU, PROFESORMI FRANCÚZSKEHO JAZYKA A KULTÚRY FAKULTY APLIKOVANÝCH JAZYKOV EU V BRATISLAVE – ŠTEFANOM POVCHANIČOM, IVETOU RIZEKOVOU A JOZEFOM MRUŠKOVIČOM. CIEĽOM PROJEKTU JE PŘIBLIŽIŤ FRANCÚZSKU HISTÓRIU, KULTÚRU A SÚČASNÉ DĽANIE PROSTREDNÍCTVOM STRETNUTÍ S VPLYVNÝMI OSOBNOSŤAMI FRANCÚZSKA.



10. MARCA 2015 – 6. ROČNÍK VEĽTRHU PRACOVNÝCH PRÍLEŽITOSTÍ PRE ŠTUDENTOV POSLEDNÝCH ROČNÍKOV ZA ÚČASTI 32 FÍRIEM.



23. – 25. MARCA 2015 – 38. ROČNÍK MEDZIFAKULTNÝCH ŠPORTOVÝCH SÚŤAŽÍ POHÁR REKTORA EU V BRATISLAVE. CELKOVÉ PORADIE FAKULT: 1. NHF 43 BODOV, 2. FPM 39 BODOV, 3. OF 29 BODOV, 4. FHI 21 BODOV, 5. FMV 16 BODOV A 6. FAJ 9 BODOV.



18 ŠTUDENTOV A ZAMESTNANCOV EKONOMICKEJ UNIVERZITY V BRATISLAVE SA POSTAVILO 12. APRÍLA 2015 NA ŠTART 68. ROČNÍKA NÁRODNÉHO BEHU DEVÍN – BRATISLAVA A SPOLU S NIMI BEŽALO ĎALŠÍCH 6 171 ÚČASTNÍKOV. NAJLEPŠIE SA UMIESTNIL ĽUBOMÍR RIZOŇ, KTORÝ DOBEHOL NA 163. MIESTE V ČASE 0:47:16. SO ŽIEN SA NAJLEPŠIE UMIESTNILA JANA BLŠŤÁKOVÁ, PRODEKANKA FPM, NA 605. MIESTE V ČASE 0:53:39. VŠETCI ČLENOVIA TÍMU DOBEHLI V PRVEJ POLOVICI PRETEKÁROV DO 3 660. MIESTA, ALE 2/3 V PRVEJ TISÍCKE. CELKOVE SA TÍM EU V BRATISLAVE UMIESTNIL NA 23. MIESTE ZO 153 ZÚČASTNENÝCH TÍMOV.



27. MARCA 2015 – SLÁVNOSTNÁ INAUGURÁCIA REKTORA FERDINANDA DAŇA A DEKANOV FAKÚLT EKONOMICKEJ UNIVERZITY V BRATISLAVE: NÁRODOHOSPODÁRSKEJ FAKULTY MIKULÁŠA LUPTÁČIKA, OBCHODNEJ FAKULTY ŠTEFANA ŽÁKA, FAKULTY HOSPODÁRSKEJ INFORMATIKY IVANA BREZINU, FAKULTY PODNIKOVÉHO MANAŽMENTU PETRA MARKOVIČA, FAKULTY APLIKOVANÝCH JAZYKOV RADOŠLAVA ŠTEFANČIKA A PODNIKOVHOHOSPODÁRSKEJ FAKULTY SO SÍDLOM V KOŠICIACH ZUZANY HAJDUOVEJ SA KONALA V AULE EU V BRATISLAVE 27. MARCA 2015. NA INAUGURÁCII SA ZÚČASTNILI: MINISTER FINANCIÍ A PODPREDSEDA VLÁDY SR PETER KAŽIMÍR, MINISTER ŠKOLSTVA, VEDY, VÝSKUMU A ŠPORTU JURAJ DRAXLER, PODPREDSEDA NR SR MIROSLAV ČIŽ, RIADITEL OSOBNÉHO ÚRADU KANCELÁRIE PREZIDENTA SR PETER RUSIŇÁK, ZÁSTUPCOVIA SLOVENSKÝCH A ZAHRANIČNÝCH UNIVERZÍT, PODNIKATELSKEJ SFÉRY, TRETIEHO SEKTORA, ŠTÁTNEJ SPRÁVY, SAMOSPRÁVY, VEĽVYSLANCI VIACERÝCH KRAJÍN A ŠTUDENTI UNIVERZITY.





18. APRÍLA 2015 – ZÍSKANIE V PORADÍ UŽ 11. SLOVENSKÉHO POHÁRA VOLEJBALISTKAMI SLÁVIE EKONOMICKÁ UNIVERZITA BRATISLAVA.



21. APRÍLA 2015 – PREDNÁŠKA PODPRESEDU VLÁDY SR A MINISTRA FINANCIÍ – PETRA KAŽIMÍRA NA TÉMU AKTUÁLNE OTÁZKY ROZPOČTOVEJ POLITIKY SLOVENSKA.



22. MÁJA 2015 – NÁVŠTEVA DELEGÁCIE Z NATIONAL INSTITUTE OF DEVELOPMENT ADMINISTRATION (NIDA) V BANGKOKU POD VEDENÍM PREZIDENTA PRADITA WANARATA S CIEĽOM PREROKOVAŤ MOŽNOSŤI ĎALŠEJ VZÁJOMNEJ SPOLUPRÁCE V OBLASTI PRÍPRAVY SPOLOČNÉHO ŠTUDIJNÉHO PROGRAMU „GLOBAL FINANCE“ NA 2. STUPNI ŠTÚDIA.



5. JÚNA 2015 – SPOLOČNÉ STRETNUTIE VEDENIA EU V BRATISLAVE A VEDENIA VŠE V PRAHE. PREDMETOM PRVÉHO SPOLOČNÉHO STRETNUTIA NOVÉHO VEDENIA VŠE V PRAHE A NOVÉHO VEDENIA EU V BRATISLAVE BOLI NAJMÄ OTÁZKY ZINTENZÍVNEŇA VZÁJOMNÝCH VZŤAHOV OBOCH INŠTITÚCIÍ A JEDNOTLIVÝCH FAKÚLT TÝCHTO UNIVERZÍT.



25. JÚNA 2015 – SLÁVNOSTNÉ ZASADNUTIE VR EU V BRATISLAVE ROZŠÍRENÉ O VR OF EU V BRATISLAVE S CIEĽOM UDELENIA ČESTNEJ VEDECKEJ HODNOSTI DOCTOR HONORIS CAUSA EU V BRATISLAVE PROF. UEK DR HAB. INŽ. ANDRZEJOVI CHOCHOŁOVI, REKTOROVI EKONOMICKEJ UNIVERZITY V KRAKOVĚ. ANDRZEJ CHOCHOŁ PRI TEJTO PRÍLEŽITOSTI PREDNIESOL PREDNÁŠKU NA TÉMU TOVAROZNALECTVO A VÝZVY SÚČASNOSTI – NA PRÍKLADE BEZPEČNOSTI PRODUKTOV.





28. JÚNA AŽ 4. JÚLA 2015 – USKUTOČNENIE MEDZINÁRODNEJ LETNEJ AKADÉMIE MLADÝCH ŽURNALISTOV CESTOVNÉHO RUCHU, KTOREJ ORGANIZÁTOROM BOLA EU V BRATISLAVE A FIJET SLOVAKIA.



7. A 8. SEPTEMBRA 2015 – ROKOVANIA DELEGÁCIE EU V BRATISLAVE VEDENEJ REKTOROM EU V BRATISLAVE PROF. FERDINANDOM DAŇOM, PROREKTOROM PRE MEDZINÁRODNÉ VZŤAHY MGR. BORISOM MATTOŠOM, DEKANKOU FMV EU V BRATISLAVE PROF. ĽUDMILOU LIPKOVOU A DEKANOM OF EU V BRATISLAVE DOC. ŠTEFANOM ŽÁKOM, S NAJVYŠŠÍMI PREDSTAVITELMI UNIVERZÍT V MOSKVE – MOSKOVSKÉHO ŠTÁTNEHO INŠTITÚTU MEDZINÁRODNÝCH VZŤAHOV (MGIMO), RUSKEJ PREZIDENTSKEJ AKADÉMIE NÁRODNÉHO HOSPODÁRSTVA A ŠTÁTNEJ SPRÁVY (RANEPA) A RUSKEJ EKONOMICKEJ UNIVERZITY G. V. PLECHANOVA (REU).



5. OKTÓBRA 2015 – PREDNÁŠKA PROF. ĽUBOŠA PÁSTORA, PROFESORA FINANČNEJ EKONOMIE UNIVERSITY OF CHICAGO, S NÁZVOM ZAMYSLENIE NAD KRÍZOU V EUROZÓNE.



6. OKTÓBRA 2015 – REKTOR EKONOMICKEJ UNIVERZITY V BRATISLAVE FERDINAND DAŇO A MINISTER ŽIVOTNÉHO PROSTREDIA SR PETER ŽIGA PODPÍSAJI 6. OKTÓBRA 2015 PRI PRÍLEŽITOSTI OTVORENIA 19. ROČNÍKA NAJVÄČŠIEHO MEDZINÁRODNÉHO VEĽTRHU ŠTÚDIA A KARIÉRY NA SLOVENSKU AKADÉMIA&VAPAC MEMORANDUM O POROZUMENÍ A SPOLUPRÁCI MEDZI MINISTERSTVOM ŽIVOTNÉHO PROSTREDIA SR A EKONOMICKOU UNIVERZITOU V BRATISLAVE, KTORÉ VYTÝVÁRA PRIESTOR NA PREHLBENIE SPOLUPRÁCE MEDZI OBDVOMI PARTNERMI TAK V OBLASTI VZDELÁVANIA, AKO AJ V OBLASTI VEDY A VÝSKUMU



6. A 7. OKTÓBRA 2015 – USKUTOČNENIE VELTRHU PRÁCE A KARIÉRNEHO PORADENSTVA KARIÉRNA CESTA, KTORÝ ORGANIZOVALO CENTRUM KOMUNIKÁCIE A VZŤAHOV S VEREJNOSŤOU A KARIÉRNE CENTRUM ZA ÚČASTI VIAC AKO 36 TOP SPOLOČNOSTÍ A PERSONÁLNYCH AGENTÚR S PONUKAMI PRACOVNÝCH POZÍCIÍ.



14. OKTÓBRA 2015 – FAKULTA HOSPODÁRSKEJ INFORMATIKY EU V BRATISLAVE ZÍSKALA AKO PRVÁ FAKULTA NA SLOVENSKU PRESTÍŽNU AKREDITÁCIU ASOCIÁCIE CERTIFIKOVANÝCH ÚČTOVNÍKOV SO SÍDLOM V GLASGOWE (ACCA) NA VYBRANÉ PREDMETY VYUČOVANÉ V ŠTUDIUM PROGRAME ÚČTOVNÍCTVO (BAKALÁRSKE ŠTÚDIUM) A ÚČTOVNÍCTVO A AUDÍTORSTVO (INŽINIERSKÉ ŠTÚDIUM).



14. OKTÓBRA 2015 – VÝSTAVA FOTOGAFÍ TAIWANSKÝCH FOTOGAFIEK S NÁZVOM A NARRATIVE OF LIGHT AND SHADOW NA EU V BRATISLAVE.



21. – 23. OKTÓBRA 2015 – 18. ROČNÍK MEDZINÁRODNEJ VEDECKEJ KONFERENCIE DOKTORANDOV A POSTDOKTORANDOV – EDAMBA 2015 – THE ERA OF SCIENCE DIPLOMACY: IMPLICATIONS FOR ECONOMICS, BUSINESS, MANAGEMENT AND RELATED DISCIPLINES, NA KTOREJ PARTICIPOVALO VYŠE 130 DOKTORANDOV A TVORIVÝCH PRACOVNÍKOV NIELEN Z EU V BRATISLAVE A ĎALŠÍCH VYSOKOŠKOLSKÝCH INŠTITÚCIÍ ZO SR, ALE AJ ZO ZAHRANIČNÝCH UNIVERZÍT.



19. – 23. OKTÓBRA 2015 – 1. ROČNÍK INTERNATIONAL WEEK ZA ÚČASTI 18 PROFESOROV Z 13 KRAJÍN EURÓPY.



27. OKTÓBRA 2015 – VEDECKÁ KONFERENCIA EU V BRATISLAVE PRI PRÍLEŽITOSTI PREZENTÁCIE AKTUÁLNEJ PUBLIKÁCIE VÝVOJ A PERSPEKTÍVY SVETOVEJ EKONOMIKY: KREHKÉ OŽIVENIE GLOBÁLNEJ EKONOMIKY V ČASE RELATÍVNE NÍZKYCH CIEN ROPY A PRETRVÁVAJÚCICH GEOPOLITICKÝCH RIZÍK ZO SÉRIE VEDECKÝCH MONOGRAFIÍ EÚ SAV A EU V BRATISLAVE.



26. OKTÓBRA 2015 – PREDNÁŠKA MINISTRA ZAHRANIČNÝCH VECÍ A EURÓPSKÝCH ZÁLEŽITOSTÍ SR – MIROSLAVA LAJČÁKA NA TÉMU SÚČASNÝCH VÝZIEV PRE EÚ A MIESTA SR V MEDZINÁRODNÝCH VZŤAHOCH.



5. A 6. NOVEMBRA 2015 – 16. ROČNÍK MEDZINÁRODNEJ KONFERENCIE FAKULTY HOSPODÁRSKEJ INFORMATIKY EU V BRATISLAVE – AIESA ZA ÚČASTI ZAHRANIČNÝCH HOSTÍ Z UNIVERZÍT V KRAKOVE, NOVOM SADE, UNIVERSITY OF REDLANDS SCHOOL OF BUSINESS Z KALIFORNIE A VŠE PRAHA.



10. NOVEMBRA 2015 – USKUTOČNENIE DOBROVOLEHNÉHO DAROVANIA KRVI VIAC AKO 80 ŠTUDENTMI EU V BRATISLAVE V RÁMCI KAMPANE – ŠTUDENSKÁ KVAPKA KRVI, KTORÚ ORGANIZUJE SLOVENSKÝ ČERVENÝ KRÍŽ V SPOLUPRÁCI S NÁRODNOU TRANSFÚZNOU SLUŽBOU SR A HEMATOLOGICKO-TRANSFÚZNymi ODDeleniami NEMOCNÍC.



14. DECEMBRA 2015 – STRETNUTIE ZAMESTNANCOV UNIVERZITY S VEDENÍM UNIVERZITY.

TABUĽKOVÁ PRÍLOHA
K VÝROČNEJ SPRÁVE O ČINNOSTI
EU V BRATISLAVE ZA ROK 2015

Tabuľka č. 1: Počet študentov vysokej školy k 31. 10. 2015

fakulta	stupeň štúdia	denná forma				externá forma				spolu	
		z toho ženy		cudzinci	z toho ženy		cudzinci	z toho ženy		spolu	z toho ženy
		občania SR	občania SR		občania SR	občania SR					
NHF EU	1	870	522	6	3	119	71	1	1	996	597
	2	484	298	7	2	105	68	0	0	596	368
	1+2									0	0
	3	47	26	3	1	22	6	0	0	72	33
spolu NHF EU		1401	846	16	6	246	145	1	1	1664	998
OF EU	1	823	560	10	7	110	81	2	1	945	649
	2	542	414	6	5	160	108	2	2	710	529
	1+2									0	0
	3	28	14	1	0	22	12	4	2	55	28
spolu OF EU		1393	988	17	12	292	201	8	5	1710	1206
FHI EU	1	743	429	2	1	124	77	0	0	869	507
	2	490	285	3	2	170	122	0	0	663	409
	1+2									0	0
	3	22	13	1	0	20	8	1	0	44	21
spolu FHI EU		1255	727	6	3	314	207	1	0	1576	937
FPM EU	1	747	481	9	3	105	69	0	0	861	553
	2	471	290	4	2	130	88	1	1	606	381
	1+2									0	0
	3	27	15	0	0	25	10	9	1	61	26
spolu FPM EU		1245	786	13	5	260	167	10	2	1528	960
FMV EU	1	338	259	10	6	0	0	0	0	348	265
	2	181	138	15	7	0	0	0	0	196	145
	1+2									0	0
	3	15	10	2	0	13	10	3	1	33	21
spolu FMV EU		534	407	27	13	13	10	3	1	577	431

Tabuľka č. 1: Počet študentov vysokej školy k 31. 10. 2015 (pokračovanie)

fakulta	stupeň štúdia	denná forma				externá forma				spolu	
		občania SR	z toho ženy	cudzinci	z toho ženy	občania SR	z toho ženy	cudzinci	z toho ženy	spolu	z toho ženy
FAJ EU	1	213	179	2	2	0	0	0	0	215	181
	2	86	72	0	0	0	0	0	0	86	72
	1+2									0	0
	3	0	0	0	0	0	0	0	0	0	0
spolu FAJ EU		299	251	2	2	0	0	0	0	301	253
PHF EU	1	479	328	0	0	98	55	1	0	578	383
	2	289	186	3	1	108	70	1	1	401	258
	1+2									0	0
	3	23	14	0	0	11	3	1	0	35	17
spolu PHF EU		791	528	3	1	217	128	3	1	1014	658
EU rektorát	1									0	0
	2	84	58	13	5	0	0	0	0	97	63
	1+2									0	0
	3									0	0
spolu EU rektorát		84	58	13	5	0	0	0	0	97	63
spolu podľa stupňov	1	4213	2758	39	22	556	353	4	2	4812	3135
	2	2627	1741	51	24	673	456	4	4	3355	2225
	1+2	0	0	0	0	0	0	0	0	0	0
	3	162	92	7	1	113	49	18	4	300	146
spolu EU v Bratislave		7002	4591	97	47	1342	858	26	10	8467	5506

1+2 – študijné programy podľa § 53 ods. 3 zákona

Tabuľka č. 1a: Vývoj počtu študentov (stav k 31. 10. daného roka)

denná forma							
stupeň	2015	2014	2013	2012	2011	2010	
1	4252	4556	4638	4807	5241	5740	
2	2678	2736	3198	3630	3723	4109	
1+2	0	0	0	0	0	1	
3	169	186	187	216	253	262	
spolu	7099	7478	8023	8653	9217	10112	
externá forma							
stupeň	2015	2014	2013	2012	2011	2010	
1	560	633	719	876	1098	1259	
2	677	775	857	911	1046	1132	
1+2	0	0	0	0	0	2	
3	131	157	157	194	222	324	
spolu	1368	1565	1733	1981	2366	2717	
v dennej aj v externej forme spolu							
rok	2015	2014	2013	2012	2011	2010	
1	4812	5189	5357	5683	6339	6999	
2	3355	3511	4055	4541	4769	5241	
1+2	0	0	0	0	0	3	
3	300	343	344	410	475	586	
spolu	8467	9043	9756	10634	11583	12829	

1+2 – študijné programy podľa § 53 ods. 3 zákona

Tabuľka č. 2: Počet študentov, ktorí riadne skončili štúdium v akademickom roku 2014/2015

fakulta	stupeň štúdia	denná forma				externá forma				spolu	
		občania SR	z toho ženy	cudzinci	z toho ženy	občania SR	z toho ženy	cudzinci	z toho ženy	spolu	z toho ženy
NHF EU	1	240	148	3	1	32	22	0	0	275	171
	2	293	196	1	1	47	32	0	0	341	229
	1+2									0	0
	3	11	4	1	0	5	2	0	0	17	6
spolu NHF EU		544	348	5	2	84	56	0	0	633	406
OF EU	1	273	193	1	1	39	26	1	1	314	221
	2	232	177	2	2	109	88	1	1	344	268
	1+2									0	0
	3	9	8	0	0	4	2	0	0	13	10
spolu OF EU		514	378	3	3	152	116	2	2	671	499
FHI EU	1	196	104	0	0	30	20	0	0	226	124
	2	242	127	1	0	114	63	0	0	357	190
	1+2									0	0
	3	8	5	0	0	1	0	1	0	10	5
spolu FHI EU		446	236	1	0	145	83	1	0	593	319
FPM EU	1	250	155	1	0	32	25	0	0	283	180
	2	251	173	0	0	34	23	0	0	285	196
	1+2									0	0
	3	7	4	0	0	5	2	2	1	14	7
spolu FPM EU		508	332	1	0	71	50	2	1	582	383
FMV EU	1	123	92	3	1	0	0	0	0	126	93
	2	68	53	1	1	0	0	0	0	69	54
	1+2									0	0
	3	1	1	1	0	7	6	1	0	10	7
spolu FMV EU		192	146	5	2	7	6	1	0	205	154

Tabuľka č. 2: Počet študentov, ktorí riadne skončili štúdium v akademickom roku 2014/2015 (pokračovanie)															
fakulta	stupeň štúdia	denná forma						externá forma						spolu	
		občania SR	z toho ženy	cudzinci	z toho ženy	občania SR	z toho ženy	cudzinci	z toho ženy	spolu	z toho ženy				
FAJ EU	1	71	61	0	0	0	0	0	0	0	0	0	71	61	
	2	17	14	0	0	0	0	0	0	0	0	0	17	14	
	1+2												0	0	
	3	0	0	0	0	0	0	0	0	0	0	0	0	0	
spolu FAJ EU		88	75	0	0	0	0	0	0	0	0	88	75		
PHF EU	1	149	95	1	0	41	26	0	0	191	121	0	191	121	
	2	145	92	1	1	57	42	2	1	205	136	0	205	136	
	1+2												0	0	
	3	4	3	0	0	0	0	0	0	4	3	0	4	3	
spolu PHF EU		298	190	2	1	98	68	2	1	400	260	0	400	260	
EU rektorát	1	0	0	0	0	0	0	0	0	0	0	0	0	0	
	2	33	24	13	7	0	0	0	0	46	31	0	46	31	
	1+2												0	0	
	3	0	0	0	0	0	0	0	0	0	0	0	0	0	
spolu EU rektorát		33	24	13	7	0	0	0	0	46	31	0	46	31	
spolu podľa stupňov	1	1302	848	9	3	174	119	1	1	1486	971	0	1486	971	
	2	1281	856	19	12	361	248	3	2	1664	1118	0	1664	1118	
	1+2	0	0	0	0	0	0	0	0	0	0	0	0	0	
	3	40	25	2	0	22	12	4	1	68	38	0	68	38	
spolu EU v Bratislave		2623	1729	30	15	557	379	8	4	3218	2127	0	3218	2127	

1+2 – študijné programy podľa § 53 ods. 3 zákona

Tabuľka č. 3a: Prijímacie konanie na študijné programy v prvom stupni a v spojení prvom a druhom stupni v roku 2015

podskupina študijných odborov	denná forma									
	plánovaný počet	počet prihlášok	účasť	prijatie	zápis	prihlášky/ plán	prijatie/ účasť	zápis/ prijatie	zápis/ plán	
učiteľstvo, vychovávateľstvo a pedagogické vedy						0,0	0,0	0,0	0,0	
humanitné vedy	90	171	147	83	71	1,9	0,6	0,9	0,8	
umenie						0,0	0,0	0,0	0,0	
spoločenské a behaviorálne vedy						0,0	0,0	0,0	0,0	
žurnalistika a informácie						0,0	0,0	0,0	0,0	
ekonómia a manažment	1645	3352	2796	1702	1280	2,0	0,6	0,8	0,8	
právo						0,0	0,0	0,0	0,0	
vedy o neživej prírode						0,0	0,0	0,0	0,0	
vedy o živej prírode						0,0	0,0	0,0	0,0	
ekologické a environmentálne vedy						0,0	0,0	0,0	0,0	
architektúra a stavitelstvo						0,0	0,0	0,0	0,0	
konštrukčné inžinierstvo, technológie, výroba a komunikácie						0,0	0,0	0,0	0,0	
poľnohospodárstvo						0,0	0,0	0,0	0,0	
lesníctvo						0,0	0,0	0,0	0,0	
veterinárske vedy						0,0	0,0	0,0	0,0	
vodné hospodárstvo						0,0	0,0	0,0	0,0	
lekárske vedy						0,0	0,0	0,0	0,0	
zubné lekárstvo						0,0	0,0	0,0	0,0	
farmaceutické vedy						0,0	0,0	0,0	0,0	
nelekárske zdravotnícke vedy						0,0	0,0	0,0	0,0	
osobné služby						0,0	0,0	0,0	0,0	
dopravné a poštové služby						0,0	0,0	0,0	0,0	
bezpečnostné služby						0,0	0,0	0,0	0,0	
obrana a vojenstvo						0,0	0,0	0,0	0,0	
logistika						0,0	0,0	0,0	0,0	
matematika a štatistika						0,0	0,0	0,0	0,0	
informatické vedy, informačné a komunikačné technológie	100	178	149	144	84	1,8	1,0	0,6	0,8	
spolu	1835	3701	3092	1929	1435	2,0	0,6	0,7	0,8	

Tabuľka č. 3a: Prijímacie konanie na študijné programy v prvom stupni a v spojení prvom a druhom stupni v roku 2015 (pokračovanie)

		externá forma									
podskupina študijných odborov	plánovaný počet	počet prihlášok	účasť	prijatie	zápis	prihlášky/ plán	prijatie/ účasť	zápis/ prijatie	zápis/ plán		
učiteľstvo, vychovávateľstvo a pedagogické vedy						0,0	0,0	0,0	0,0		
humanitné vedy						0,0	0,0	0,0	0,0		
umenie						0,0	0,0	0,0	0,0		
spoločenské a behaviorálne vedy						0,0	0,0	0,0	0,0		
žurnalistika a informácie						0,0	0,0	0,0	0,0		
ekonómia a manažment	360	407	310	246	171	1,1	0,8	0,7	0,5		
právo						0,0	0,0	0,0	0,0		
vedy o neživej prírode						0,0	0,0	0,0	0,0		
vedy o živej prírode						0,0	0,0	0,0	0,0		
ekologické a environmentálne vedy						0,0	0,0	0,0	0,0		
architektúra a staviiteľstvo						0,0	0,0	0,0	0,0		
konštruktívne inžinierstvo, technológie, výroba a komunikácie						0,0	0,0	0,0	0,0		
poľnohospodárstvo						0,0	0,0	0,0	0,0		
lesníctvo						0,0	0,0	0,0	0,0		
veterinárske vedy						0,0	0,0	0,0	0,0		
vodné hospodárstvo						0,0	0,0	0,0	0,0		
lekárske vedy						0,0	0,0	0,0	0,0		
zubné lekárstvo						0,0	0,0	0,0	0,0		
farmaceutické vedy						0,0	0,0	0,0	0,0		
nelekárske zdravotnícke vedy						0,0	0,0	0,0	0,0		
osobné služby						0,0	0,0	0,0	0,0		
dopravné a poštové služby						0,0	0,0	0,0	0,0		
bezpečnostné služby						0,0	0,0	0,0	0,0		
obrana a vojenstvo						0,0	0,0	0,0	0,0		
logistika						0,0	0,0	0,0	0,0		
matematika a štatistika						0,0	0,0	0,0	0,0		
informatické vedy, informačné a komunikačné technológie	20	43	33	31	20	2,2	0,9	0,6	1,0		
spolu	380	450	343	277	191	1,2	0,8	0,7	0,5		

Tabuľka č. 3a: Prijímacie konanie na študijné programy v prvom stupni a v spojenom prvom a druhom stupni v roku 2015 (pokračovanie)

z toho počet uchádzačov, ktorí získali stredoškolské vzdelanie v zahraničí									
podskupina študijných odborov	počet prihlášok	účasť	prijaté	zápis	% z celkového počtu prihlášok	% z celkového počtu účasti	% z celkového počtu prijatia	% z celkového počtu zápisov	
učiteľstvo, vychovávateľstvo a pedagogické vedy					0,0	0,0	0,0	0,0	0,0
humanitné vedy					0,0	0,0	0,0	0,0	0,0
umenie					0,0	0,0	0,0	0,0	0,0
spoločenské a behaviorálne vedy					0,0	0,0	0,0	0,0	0,0
žurnalistika a informácie					0,0	0,0	0,0	0,0	0,0
ekonómia a manažment	49	44	23	18	1,3	1,4	1,2	1,2	1,2
právo					0,0	0,0	0,0	0,0	0,0
vedy o neživej prírode					0,0	0,0	0,0	0,0	0,0
vedy o živej prírode					0,0	0,0	0,0	0,0	0,0
ekologické a environmentálne vedy					0,0	0,0	0,0	0,0	0,0
architektúra a stavitelstvo					0,0	0,0	0,0	0,0	0,0
konštruktívne inžinierstvo, technológie, výroba a komunikácie					0,0	0,0	0,0	0,0	0,0
poľnohospodárstvo					0,0	0,0	0,0	0,0	0,0
lesníctvo					0,0	0,0	0,0	0,0	0,0
veterinárske vedy					0,0	0,0	0,0	0,0	0,0
vodné hospodárstvo					0,0	0,0	0,0	0,0	0,0
lekárske vedy					0,0	0,0	0,0	0,0	0,0
zubné lekárstvo					0,0	0,0	0,0	0,0	0,0
farmaceutické vedy					0,0	0,0	0,0	0,0	0,0
nelekárske zdravotnícke vedy					0,0	0,0	0,0	0,0	0,0
osobné služby					0,0	0,0	0,0	0,0	0,0
dopravné a poštové služby					0,0	0,0	0,0	0,0	0,0
bezpečnostné služby					0,0	0,0	0,0	0,0	0,0
obrana a vojenstvo					0,0	0,0	0,0	0,0	0,0
logistika					0,0	0,0	0,0	0,0	0,0
matematika a štatistika					0,0	0,0	0,0	0,0	0,0
informatické vedy, informačné a komunikačné technológie					0,0	0,0	0,0	0,0	0,0
spolu	49	44	23	18	1,2	1,3	1,0	1,1	1,1

Tabuľka č. 3b: Prijímacie konanie na študijné programy v druhom stupni v roku 2015

podskupina študijného odboru	denná forma									
	plánovaný počet	počet prihlášok	účasť	prijatie	zápis	prihlášky/ plán	prijatie/ účasť	zápis/ prijatie	zápis/ plán	
učiteľstvo, vychovávateľstvo a pedagogické vedy						0,0	0,0	0,0	0,0	
humanitné vedy	60	61	60	60	52	1,0	1,0	0,9	0,9	
umenie						0,0	0,0	0,0	0,0	
spoločenské a behaviorálne vedy						0,0	0,0	0,0	0,0	
žurnalistika a informácie						0,0	0,0	0,0	0,0	
ekonómia a manažment	1565	1761	1627	1455	1204	1,1	0,9	0,8	0,8	
právo						0,0	0,0	0,0	0,0	
vedy o neživej prírode						0,0	0,0	0,0	0,0	
vedy o živej prírode						0,0	0,0	0,0	0,0	
ekologické a environmentálne vedy						0,0	0,0	0,0	0,0	
architektúra a stavitelstvo						0,0	0,0	0,0	0,0	
konštruktívne inžinierstvo, technológie, výroba a komunikácie						0,0	0,0	0,0	0,0	
poľnohospodárstvo						0,0	0,0	0,0	0,0	
lesníctvo						0,0	0,0	0,0	0,0	
veterinárske vedy						0,0	0,0	0,0	0,0	
vodné hospodárstvo						0,0	0,0	0,0	0,0	
lekárske vedy						0,0	0,0	0,0	0,0	
zubné lekárstvo						0,0	0,0	0,0	0,0	
farmaceutické vedy						0,0	0,0	0,0	0,0	
nelekárske zdravotnícke vedy						0,0	0,0	0,0	0,0	
osobné služby	90	87	73	77	65	1,0	1,1	0,8	0,7	
dopravné a poštové služby						0,0	0,0	0,0	0,0	
bezpečnostné služby						0,0	0,0	0,0	0,0	
obrana a vojenstvo						0,0	0,0	0,0	0,0	
logistika						0,0	0,0	0,0	0,0	
matematika a štatistika						0,0	0,0	0,0	0,0	
informatické vedy, informačné a komunikačné technológie						0,0	0,0	0,0	0,0	
spolu	1715	1909	1760	1592	1321	1,1	0,9	0,8	0,8	

Tabuľka č. 3b: Prijímacie konanie na študijné programy v druhom stupni v roku 2015 (pokračovanie)

podskupina študijného odboru	externá forma									
	plánovaný počet	počet prihlások	účasť	prijatie	zápis	prihlášky/ plán	prijatie/ účasť	zápis/ prijatie	zápis/ plán	
učiteľstvo, vychovávateľstvo a pedagogické vedy						0,0	0,0	0,0	0,0	
humanitné vedy						0,0	0,0	0,0	0,0	
umenie						0,0	0,0	0,0	0,0	
spoločenské a behaviorálne vedy						0,0	0,0	0,0	0,0	
žurnalistika a informácie						0,0	0,0	0,0	0,0	
ekonómia a manažment	430	458	367	330	296	1,1	0,9	0,9	0,7	
právo						0,0	0,0	0,0	0,0	
vedy o neživej prírode						0,0	0,0	0,0	0,0	
vedy o živej prírode						0,0	0,0	0,0	0,0	
ekologické a environmentálne vedy						0,0	0,0	0,0	0,0	
architektúra a staveľstvo						0,0	0,0	0,0	0,0	
konštrukčné inžinierstvo, technológie, výroba a komunikácie						0,0	0,0	0,0	0,0	
poľnohospodárstvo						0,0	0,0	0,0	0,0	
lesníctvo						0,0	0,0	0,0	0,0	
veterinárske vedy						0,0	0,0	0,0	0,0	
vodné hospodárstvo						0,0	0,0	0,0	0,0	
lekárske vedy						0,0	0,0	0,0	0,0	
zubné lekárstvo						0,0	0,0	0,0	0,0	
farmaceutické vedy						0,0	0,0	0,0	0,0	
nelekárske zdravotnícke vedy						0,0	0,0	0,0	0,0	
osobné služby	30	18	15	18	10	0,6	1,2	0,6	0,3	
dopravné a poštové služby						0,0	0,0	0,0	0,0	
bezpečnostné služby						0,0	0,0	0,0	0,0	
obrana a vojenstvo						0,0	0,0	0,0	0,0	
logistika						0,0	0,0	0,0	0,0	
matematika a štatistika						0,0	0,0	0,0	0,0	
informatické vedy, informačné a komunikačné technológie						0,0	0,0	0,0	0,0	
spolu	460	476	382	348	306	1,0	0,9	0,9	0,7	

Tabuľka č. 3b: Prijímacie konanie na študijné programy v druhom stupni v roku 2015 (pokračovanie)

z toho počet absolventov svojej vysokej školy										
podskupina študijných odborov	počet prihlášok	účasť	prijatie	zápis	% z celkového počtu prihlášok	% z celkového počtu úcasti	% z celkového počtu prijatia	% z celkového počtu zápisov		
učiteľstvo, vychovávateľstvo a pedagogické vedy					0,0	0,0	0,0	0,0		
humanitné vedy	61	59	59	52	100,0	98,3	98,3	100,0		
umenie					0,0	0,0	0,0	0,0		
spoločenské a behaviorálne vedy					0,0	0,0	0,0	0,0		
žurnalistika a informácie					0,0	0,0	0,0	0,0		
ekonómia a manažment	1528	1438	1394	1309	68,9	72,1	78,1	87,3		
právo					0,0	0,0	0,0	0,0		
vedy o neživej prírode					0,0	0,0	0,0	0,0		
vedy o živej prírode					0,0	0,0	0,0	0,0		
ekologické a environmentálne vedy					0,0	0,0	0,0	0,0		
architektúra a stavitelstvo					0,0	0,0	0,0	0,0		
konštruktívne inžinierstvo, technológie, výroba a komunikácie					0,0	0,0	0,0	0,0		
poľnohospodárstvo					0,0	0,0	0,0	0,0		
lesníctvo					0,0	0,0	0,0	0,0		
veterinárske vedy					0,0	0,0	0,0	0,0		
vodné hospodárstvo					0,0	0,0	0,0	0,0		
lekárske vedy					0,0	0,0	0,0	0,0		
zubné lekárstvo					0,0	0,0	0,0	0,0		
farmaceutické vedy					0,0	0,0	0,0	0,0		
nelekárske zdravotnícke vedy					0,0	0,0	0,0	0,0		
osobné služby	44	38	49	48	41,9	43,2	51,6	64,0		
dopravné a poštové služby					0,0	0,0	0,0	0,0		
bezpečnostné služby					0,0	0,0	0,0	0,0		
obrana a vojenstvo					0,0	0,0	0,0	0,0		
logistika					0,0	0,0	0,0	0,0		
matematika a štatistika					0,0	0,0	0,0	0,0		
informatické vedy, informačné a komunikačné technológie					0,0	0,0	0,0	0,0		
spolu	1633	1535	1502	1409	68,5	71,7	77,4	86,6		

Tabuľka č. 3b: Prijímacie konanie na študijné programy v druhom stupni v roku 2015 (pokračovanie)

z toho počet uchádzačov, ktorí získali vzdelanie nižšieho stupňa v zahraničí									
podskupina študijných odborov	počet prihlášok	účasť	prijatie	zápis	% z celkového počtu prihlášok	% z celkového počtu účasti	% z celkového počtu prijatia	% z celkového počtu zápisov	
učiteľstvo, vychovávateľstvo a pedagogické vedy					0,0	0,0	0,0	0,0	0,0
humanitné vedy					0,0	0,0	0,0	0,0	0,0
umenie					0,0	0,0	0,0	0,0	0,0
spoločenské a behaviorálne vedy					0,0	0,0	0,0	0,0	0,0
žurnalistika a informácie					0,0	0,0	0,0	0,0	0,0
ekonómia a manažment	95	71	42	35	4,3	3,6	2,4	2,3	2,3
právo					0,0	0,0	0,0	0,0	0,0
vedy o neživej prírode					0,0	0,0	0,0	0,0	0,0
vedy o živej prírode					0,0	0,0	0,0	0,0	0,0
ekologické a environmentálne vedy					0,0	0,0	0,0	0,0	0,0
architektúra a stavitelstvo					0,0	0,0	0,0	0,0	0,0
konštruktívne inžinierstvo, technológie, výroba a komunikácie					0,0	0,0	0,0	0,0	0,0
poľnohospodárstvo					0,0	0,0	0,0	0,0	0,0
lesníctvo					0,0	0,0	0,0	0,0	0,0
veterinárske vedy					0,0	0,0	0,0	0,0	0,0
vodné hospodárstvo					0,0	0,0	0,0	0,0	0,0
lekárske vedy					0,0	0,0	0,0	0,0	0,0
zubné lekárstvo					0,0	0,0	0,0	0,0	0,0
farmaceutické vedy					0,0	0,0	0,0	0,0	0,0
nelekárske zdravotnícke vedy					0,0	0,0	0,0	0,0	0,0
osobné služby	13	11	9	9	12,4	12,5	9,5	12,0	12,0
dopravné a poštové služby					0,0	0,0	0,0	0,0	0,0
bezpečnostné služby					0,0	0,0	0,0	0,0	0,0
obrana a vojenstvo					0,0	0,0	0,0	0,0	0,0
logistika					0,0	0,0	0,0	0,0	0,0
matematika a štatistika					0,0	0,0	0,0	0,0	0,0
informatické vedy, informačné a komunikačné technológie					0,0	0,0	0,0	0,0	0,0
spolu	108	82	51	44	4,5	3,8	2,6	2,7	2,7

Tabuľka č. 3c: Prijímacie konanie na študijné programy v treťom stupni v roku 2015

podskupina študijného odboru	denná forma									
	plánovaný počet	počet prihlášok	účasť	prijatie	zápis	prihlášky/ plán	prijatie/ účasť	zápis/ prijatie	zápis/ plán	
učiteľstvo, vychovávateľstvo a pedagogické vedy						0,0	0,0	0,0	0,0	
humanitné vedy						0,0	0,0	0,0	0,0	
umenie						0,0	0,0	0,0	0,0	
spoločenské a behaviorálne vedy						0,0	0,0	0,0	0,0	
žurnalistika a informácie						0,0	0,0	0,0	0,0	
ekonómia a manažment	58	68	64	48	47	1,2	0,8	1,0	0,8	
právo						0,0	0,0	0,0	0,0	
vedy o neživej prírode						0,0	0,0	0,0	0,0	
vedy o živej prírode						0,0	0,0	0,0	0,0	
ekologické a environmentálne vedy						0,0	0,0	0,0	0,0	
architektúra a stavitelstvo						0,0	0,0	0,0	0,0	
konštruktívne inžinierstvo, technológie, výroba a komunikácie						0,0	0,0	0,0	0,0	
poľnohospodárstvo						0,0	0,0	0,0	0,0	
lesníctvo						0,0	0,0	0,0	0,0	
veterinárske vedy						0,0	0,0	0,0	0,0	
vodné hospodárstvo						0,0	0,0	0,0	0,0	
lekárske vedy						0,0	0,0	0,0	0,0	
zubné lekárstvo						0,0	0,0	0,0	0,0	
farmaceutické vedy						0,0	0,0	0,0	0,0	
nelekárske zdravotnícke vedy						0,0	0,0	0,0	0,0	
osobné služby						0,0	0,0	0,0	0,0	
dopravné a poštové služby						0,0	0,0	0,0	0,0	
bezpečnostné služby						0,0	0,0	0,0	0,0	
obrana a vojenstvo						0,0	0,0	0,0	0,0	
logistika						0,0	0,0	0,0	0,0	
matematika a štatistika						0,0	0,0	0,0	0,0	
informatické vedy, informačné a komunikačné technológie						0,0	0,0	0,0	0,0	
spolu	58	68	64	48	47	1,2	0,8	1,0	0,8	

Tabuľka č. 3c: Prijímacie konanie na študijné programy v treťom stupni v roku 2015 (pokračovanie)

podskupina študijného odboru	externá forma									
	plánovaný počet	počet prihlášok	účasť	prijatie	zápis	prihlášky/ plán	prijatie/ účasť	zápis/ prijatie	zápis/ plán	
učiteľstvo, vychovávateľstvo a pedagogické vedy						0,0	0,0	0,0	0,0	0,0
humanitné vedy						0,0	0,0	0,0	0,0	0,0
umenie						0,0	0,0	0,0	0,0	0,0
spoločenské a behaviorálne vedy						0,0	0,0	0,0	0,0	0,0
žurnalistika a informácie						0,0	0,0	0,0	0,0	0,0
ekonómia a manažment	57	40	37	35	32	0,7	0,9	0,9	0,9	0,6
právo						0,0	0,0	0,0	0,0	0,0
vedy o neživej prírode						0,0	0,0	0,0	0,0	0,0
vedy o živej prírode						0,0	0,0	0,0	0,0	0,0
ekologické a environmentálne vedy						0,0	0,0	0,0	0,0	0,0
architektúra a stavitelstvo						0,0	0,0	0,0	0,0	0,0
konštruktívne inžinierstvo, technológie, výroba a komunikácie						0,0	0,0	0,0	0,0	0,0
poľnohospodárstvo						0,0	0,0	0,0	0,0	0,0
lesníctvo						0,0	0,0	0,0	0,0	0,0
veterinárske vedy						0,0	0,0	0,0	0,0	0,0
vodné hospodárstvo						0,0	0,0	0,0	0,0	0,0
lekárske vedy						0,0	0,0	0,0	0,0	0,0
zubné lekárstvo						0,0	0,0	0,0	0,0	0,0
farmaceutické vedy						0,0	0,0	0,0	0,0	0,0
nelekárske zdravotnícke vedy						0,0	0,0	0,0	0,0	0,0
osobné služby						0,0	0,0	0,0	0,0	0,0
dopravné a poštové služby						0,0	0,0	0,0	0,0	0,0
bezpečnostné služby						0,0	0,0	0,0	0,0	0,0
obrana a vojenstvo						0,0	0,0	0,0	0,0	0,0
logistika						0,0	0,0	0,0	0,0	0,0
matematika a štatistika						0,0	0,0	0,0	0,0	0,0
informatické vedy, informačné a komunikačné technológie						0,0	0,0	0,0	0,0	0,0
spolu	57	40	37	35	32	0,7	0,9	0,9	0,9	0,6

Tabuľka č. 3c: Prijímacie konanie na študijné programy v treťom stupni v roku 2015 (pokračovanie)

z toho počet absolventov svojej vysokej školy									
podskupina študijných odborov	počet prihlášok	účasť	prijatie	zápis	% z celkového počtu prihlášok	% z celkového počtu účasti	% z celkového počtu prijatia	% z celkového počtu zápisov	
učiteľstvo, vychovávateľstvo a pedagogické vedy					0,0	0,0	0,0	0,0	0,0
humanitné vedy					0,0	0,0	0,0	0,0	0,0
umenie					0,0	0,0	0,0	0,0	0,0
spoločenské a behaviorálne vedy					0,0	0,0	0,0	0,0	0,0
žurnalistika a informácie					0,0	0,0	0,0	0,0	0,0
ekonómia a manažment	80	75	63	63	74,1	74,3	75,9	79,7	79,7
právo					0,0	0,0	0,0	0,0	0,0
vedy o neživej prírode					0,0	0,0	0,0	0,0	0,0
vedy o živej prírode					0,0	0,0	0,0	0,0	0,0
ekologické a environmentálne vedy					0,0	0,0	0,0	0,0	0,0
architektúra a stavitelstvo					0,0	0,0	0,0	0,0	0,0
konštruktívne inžinierstvo, technológie, výroba a komunikácie					0,0	0,0	0,0	0,0	0,0
poľnohospodárstvo					0,0	0,0	0,0	0,0	0,0
lesníctvo					0,0	0,0	0,0	0,0	0,0
veterinárske vedy					0,0	0,0	0,0	0,0	0,0
vodné hospodárstvo					0,0	0,0	0,0	0,0	0,0
lekárske vedy					0,0	0,0	0,0	0,0	0,0
zubné lekárstvo					0,0	0,0	0,0	0,0	0,0
farmaceutické vedy					0,0	0,0	0,0	0,0	0,0
nelekárske zdravotnícke vedy					0,0	0,0	0,0	0,0	0,0
osobné služby					0,0	0,0	0,0	0,0	0,0
dopravné a poštové služby					0,0	0,0	0,0	0,0	0,0
bezpečnostné služby					0,0	0,0	0,0	0,0	0,0
obrana a vojenstvo					0,0	0,0	0,0	0,0	0,0
logistika					0,0	0,0	0,0	0,0	0,0
matematika a štatistika					0,0	0,0	0,0	0,0	0,0
informatické vedy, informačné a komunikačné technológie					0,0	0,0	0,0	0,0	0,0
spolu	80	75	63	63	74,1	74,3	75,9	79,7	79,7

Tabuľka č. 3c: Prijímacie konanie na študijné programy v treťom stupni v roku 2015 (pokračovanie)

z toho počet uchádzačov, ktorí získali vzdelanie nižšieho stupňa v zahraničí										
podskupina študijných odborov	počet prihlášok	účasť	prijatie	zápis	% z celkového počtu prihlášok	% z celkového počtu účasti	% z celkového počtu prijatia	% z celkového počtu zápisov		
učiteľstvo, vychovávateľstvo a pedagogické vedy					0,0	0,0	0,0	0,0		0,0
humanitné vedy					0,0	0,0	0,0	0,0		0,0
umenie					0,0	0,0	0,0	0,0		0,0
spoločenské a behaviorálne vedy					0,0	0,0	0,0	0,0		0,0
žurnalistika a informácie					0,0	0,0	0,0	0,0		0,0
ekonómia a manažment	7	7	7	7	6,5	6,9	8,4	8,9		8,9
právo					0,0	0,0	0,0	0,0		0,0
vedy o neživej prírode					0,0	0,0	0,0	0,0		0,0
vedy o živej prírode					0,0	0,0	0,0	0,0		0,0
ekologické a environmentálne vedy					0,0	0,0	0,0	0,0		0,0
architektúra a stavitelstvo					0,0	0,0	0,0	0,0		0,0
konštruktívne inžinierstvo, technológie, výroba a komunikácie					0,0	0,0	0,0	0,0		0,0
poľnohospodárstvo					0,0	0,0	0,0	0,0		0,0
lesníctvo					0,0	0,0	0,0	0,0		0,0
veterinárske vedy					0,0	0,0	0,0	0,0		0,0
vodné hospodárstvo					0,0	0,0	0,0	0,0		0,0
lekárske vedy					0,0	0,0	0,0	0,0		0,0
zubné lekárstvo					0,0	0,0	0,0	0,0		0,0
farmaceutické vedy					0,0	0,0	0,0	0,0		0,0
nelekárske zdravotnícke vedy					0,0	0,0	0,0	0,0		0,0
osobné služby					0,0	0,0	0,0	0,0		0,0
dopravné a poštové služby					0,0	0,0	0,0	0,0		0,0
bezpečnostné služby					0,0	0,0	0,0	0,0		0,0
obrana a vojenstvo					0,0	0,0	0,0	0,0		0,0
logistika					0,0	0,0	0,0	0,0		0,0
matematika a štatistika					0,0	0,0	0,0	0,0		0,0
informatické vedy, informačné a komunikačné technológie					0,0	0,0	0,0	0,0		0,0
spolu	7	7	7	7	6,5	6,9	8,4	8,9		8,9

Tabuľka č. 4: Počet študentov uhrádzajúcich školné (akademický rok 2014/2015)

forma štúdia	stupeň	počet študentov				počty študentov		počet žiadostí o zníženie školného	počet žiadostí o odpustenie školného
		ktorým vznikla povinnosť uhradiť školné v akademickom roku 2014/2015	z toho počet študentov			ktorým bolo školné odpustené	ktorým bolo školné znížené		
			ktorým vznikla povinnosť uhradiť školné v externej forme	ktorým vznikla povinnosť uhradiť školné štandardnej dĺžky štúdia	cudzincov, ktorí uhrádzajú školné				
denná forma	1	273	1	268	1	7	126	154	63
	2	260	2	217	14	88	131	124	151
	1+2	0	0	0	0	0	0	0	0
	3	15	0	14	1	4	8	6	7
spolu denná forma		548	3	499	16	99	265	284	221
externá forma	1	642	585	55	0	34	160	127	67
	2	824	706	118	1	70	162	196	147
	1+2	0	0	0	0	0	0	0	0
	3	150	114	37	0	15	18	24	29
spolu externá forma		1616	1405	210	1	119	340	347	243
obe formy spolu	1	915	586	323	1	41	286	281	130
	2	1084	708	335	15	158	293	320	298
	1+2	0	0	0	0	0	0	0	0
	3	165	114	51	1	19	26	30	36
spolu		2164	1408	709	17	218	605	631	464

Tabuľka č. 5: Podiel riadne skončených štúdií na celkovom počte začatých štúdií v danom akademickom roku k 31. 12. 2015

podskupina študijných odborov	stupeň dosiahnutého vzdelania	forma štúdia	akademický rok začatia štúdia						
			2014/2015	2013/2014	2012/2013	2011/2012	2010/2011	2009/2010	
ekonómia a manažment	1.	denná	0	0	69,00 %	60,000 %	66 %	54 %	
ekonómia a manažment	1.	externá	0	0	57,00 %	37,000 %	44 %	45 %	
ekonómia a manažment	2.	denná	0	76%	66,00 %	78,000 %	79 %	78 %	
ekonómia a manažment	2.	externá	0	74%	67,00 %	68,000 %	66 %	54 %	
osobné služby	2	denná	0	96%	2,50 %	1,000 %	0	0	
osobné služby	2	externá	0	81%	16,00 %	0	0	0	
humanitné vedy	1	denná	0	1%	65,00 %	0,687 %	69 %	55 %	
humanitné vedy	2	denná	0	81%	68,00 %	0	0	0	
informatické vedy, informačné a komunikačné technológie	1.	denná	0	0	51,00 %	65,000 %	50 %	0	
informatické vedy, informačné a komunikačné technológie	1.	externá	0	0	7,00 %	26,000 %	49 %	49 %	
ekonómia a manažment	3.	denná	0	0	61,00 %	82,000 %	79 %	79 %	
ekonómia a manažment	3.	externá	0	0	0	11,000 %	28 %	44 %	

Tabuľka č. 6: Prehľad akademických mobilit – študenti v akademickom roku 2014/2015 a porovnanie s akademickým rokom 2013/2014

fakulta	fyzický počet vyslaných študentov	z toho ženy	počet osobomestiacov vyslaných študentov			fyzický počet prijatých študentov	z toho ženy	počet osobomestiacov prijatých študentov			
			programy ES	NŠP	iné (CEEPUS, NIL,...)			programy ES	NŠP	iné (CEEPUS, NIL,...)	
v roku 2014/2015											
NHF EU	81	43	337,83		107	6	5			5	25
OF EU	96	62	338,30		19						
FPM EU	50	34	219,40		1						
FMV EU	78	53	326,27	6	12						
FHI EU	29	22	151,17	4							
FAJ EU	21	19	75,62		10	1					3
PHF EU	30	16	159,13	3	2						
EU rektorát	39	25	281,30								
Iné						314	130	1550			254
spolu	424	274	1889,02	13	151	321	135	1550	5	5	282
v roku 2013/2014											
NHF EU	94	39	261,75	7	49,25	29	4	14	10		
OF EU	105	62	368,25	20	69,76	30	8				5,53
FPM EU	58	36	245,00		9,00						
FMV EU	96	59	312,25	4	56,75						
FHI EU	35	14	124,25		35,00						
FAJ EU	24	16	39,50	5	36,00	3	2				15,00
PHF EU	30	42	133,50	5							
EU rektorát	73		433,75	4	10,75						
Iné						378	118	1260	5		246,46
spolu	515	282	1918,25	45	266,51	440	132	1274	15	15	266,99
rozdiel	-91	-8	-29,23	-32	-115,51	-119	2	276	-10		15,01
rozdiel v %	-17,67	-2,84	-1,52	-71,11	-43,34	-27,05	1,52	21,66	-66,67		5,62

Tabuľka č. 7: Zoznam predložených návrhov na vymenovanie za profesora v roku 2015

Poradové číslo	meno a priezvisko	študijný odbor	dátum začiatku konania	dátum predloženia ministrovi	zamestnanec vysokej školy (áno/nie)
1.	doc. Dr. Ing. Anna Polednáková	3.3.13. Finančný manažment	30.09.2014	26.05.2015	áno
2.	doc. Mgr. Juraj Pekár, PhD.	3.3.25 Ekonometria a operačný výskum	30.03.2015	21.12.2015	áno
3.	doc. Ing. Eva Hanuliáková, PhD.	3.3.10 Obchod a marketing	29.06.2015	21.12.2015	áno
inauguračné konanie – skončenie – vymenovanie prezidentom			v tom počet žiadostí mimo vysokej školy		
	počet neskončených konaní: stav k 01.01.2015	2			
	počet neskončených konaní: stav k 31.12.2015	2			
	počet riadne skončených konaní k 31.12.2015	2			
	počet inak skončených konaní	1			
	– zamietnutie	0			
	– stiahnutie	1			
	– iné (smrť, odňatie práva a pod.)	0			
celkový počet predložených návrhov			priemerný vek uchádzačov		
3			50,6		
inauguračné konanie – skončenie – predloženie návrhov ministrovi školstva			v tom počet žiadostí mimo vysokej školy		
	počet neskončených konaní: stav k 01.01.2015	1			
	počet neskončených konaní: stav k 31.12.2015	0			
	počet riadne skončených konaní k 31.12.2015	3			
	počet inak skončených konaní	1			
	– zamietnutie	0			
	– stiahnutie	1			
	– iné (smrť, odňatie práva a pod.)	0			
celkový počet predložených návrhov			priemerný vek uchádzačov		
3			50,6		

Tabuľka č. 8: Zoznam vymenovaných docentov za rok 2015

poradové číslo	meno a priezvisko	študijný odbor	dátum začiatku konania	dátum udelenia titulu	zamestnanec vysokej školy (áno/nie)
1.	Ing. Silvia Megyesiiová, PhD.	3.3.16 Ekonomika a manažment podniku	02.04.2014	01.01.2015	áno
2.	Ing. Štefan Žák, PhD.	3.3.10 Obchod a marketing	29.09.2014	01.01.2015	áno
3.	Ing. Mgr. Gabriela Dubcová, PhD.	3.3.16 Ekonomika a manažment podniku	05.09.2014	01.04.2015	áno
4.	Ing. Eduard Hyránek, PhD.	3.3.13 Finančný manažment	22.09.2014	01.04.2015	áno
5.	Ing. Eva Manová, PhD.	3.3.16 Ekonomika a manažment podniku	02.06.2014	01.04.2015	áno
6.	Ing. Andrej Miklošik, PhD.	3.3.10 Obchod a marketing	25.09.2014	01.04.2015	áno
7.	Ing. Viera Ružeková, PhD.	3.3.18 Medzinárodné podnikanie	26.11.2014	01.04.2015	áno
8.	Ing. Michal Stričik, PhD.	3.3.16 Ekonomika a manažment podniku	14.11.2014	01.04.2015	áno
9.	Ing. Ľubica Knošková, PhD.	3.3.10 Obchod a marketing	01.04.2015	01.08.2015	áno
10.	Ing. Ivana Mišúnová Hudáková, PhD.	3.3.16 Ekonomika a manažment podniku	09.03.2015	01.08.2015	áno
11.	Ing. Juraj Mišún, PhD.	3.3.16 Ekonomika a manažment podniku	09.03.2015	01.08.2015	áno
12.	Mgr. Vladimír Mucha, PhD.	3.3.24 Kvantitatívne metódy v ekonómii	30.03.2015	01.08.2015	áno
13.	Ing. Ľudmila Velichová, PhD.	3.3.1 Národné hospodárstvo	13.10.2014	01.08.2015	áno
14.	Ing. Nora Grisáková, PhD.	3.3.16 Ekonomika a manažment podniku	17.06.2015	15.10.2015	áno
15.	Ing. Monika Matušovičová, PhD.	3.3.10 Obchod a marketing	16.06.2015	01.11.2015	áno
16.	Ing. Jana Péliová, PhD.	3.3.6 Financie, bankovníctvo a investovanie	19.01.2015	15.12.2015	áno

Tabuľka č. 8: Zoznam vymenovaných docentov za rok 2015 (pokračovanie)

habilitačné konanie – skončenie – vymenovanie od	v tom počet žiadostí mimo vysokej školy
Počet neskončených konaní: stav k 01.01.2015	10
Počet neskončených konaní: stav k 31.12.2015	3
Počet riadne skončených konaní k 31.12.2015	16
Počet inak skončených konaní	2
– zamietnutie	1
– stiahnutie	1
– iné (smrť, odňatie práva a pod.)	0

celkový počet vymenovaných docentov	priemerný vek
16	46,1

habilitačné konanie – skončenie – dátum vystavenie docentského dekrétu	v tom počet žiadostí mimo vysokej školy
Počet neskončených konaní: stav k 01.01.2015	8
Počet neskončených konaní: stav k 31.012.2015	3
Počet riadne skončených konaní k 31.012.2015	14
Počet inak skončených konaní	2
– zamietnutie	1
– stiahnutie	1
– iné (smrť, odňatie práva a pod.)	0

celkový počet vymenovaných docentov	priemerný vek
14	46,4

Tabuľka č. 9: Výberové konania na miesta vysokoškolských učiteľov uskutočnené v roku 2015

funkcia	počet výberových konaní	priemerný počet uchádzačov na obsadenie pozície	priemerný počet uchádzačov, ktorý v čase výberového konania neboli v pracovnom pomere s vysokou školou	priemerná dĺžka uzatvorenia pracovnej zmluvy na dobu určitú	počet zmlúv uzatvorených na dobu neurčitú	počet konaní bez uzatvorenia zmluvy	počet konaní, do ktorých sa nepríhlásil žiaden uchádzač	počet konaní, kde bol prihlásený VŠ učiteľ, ktorý opätovne obsadil to isté miesto
profesora	2	1	0	3,2	0	1	0	1
docenta	18	1	0	3,79	0	1	0	9
ostatné	42	1,82	2,45	3,2	0	6	0	26
spolu	62	1,6	1,7	3,4	0	8	0	36

počet miest obsadených bez výberového konania

zamestnanec	fyzický počet	prepočítaný počet
VŠ učiteľ nad 70 rokov	20	9,64
ostatní	17	12,04
spolu	37	21,68

Tabuľka č. 10: Kvalifikačná štruktúra vysokoškolských učiteľov

Evidenčný prepočítaný počet vysokoškolských učiteľov k 31. 10. 2015												
fakulta	spolu	profesori, docenti s DrSc.	docenti bez DrSc.	ostatní učitelia s DrSc.	ostatní učitelia s PhD., CSc.	ostatní učitelia bez vedeckej hodnosti	z toho ženy	profesori, docenti s DrSc.	docenti bez DrSc.	ostatní učitelia s DrSc.	ostatní učitelia s PhD., CSc.	ostatní učitelia bez vedeckej hodnosti
NHFEU	107,86	19,987	18	0	69,873	0	64,473	13	15	0	36,473	0
OFEU	98,415	7,667	22	0	63,495	5,253	60,775	4	16	0	38,082	2,693
FHI EU	90,734	11	25	0	51,734	3	54	6	16	0	30	2
FPM EU	98,253	10	16	0	69,253	3	58	4	11	0	42	1
FMV EU	30,553	3,933	4,813	0	21,807	0	17,34	1	1,84	0	14,5	0
FAJ EU	69,488	1	6,987	0	36,527	24,974	55,461	1	5	0	29,474	19,987
PHF EU	43,38	6	8,8	0	26,593	1,987	25,82	3	5,8	0	15,033	1,987
CTVŠ EU	12	0	0	0	2	10	6	0	0	0	2	4
	0						0					
	0						0					
	0						0					
spolu	550,683	59,587	101,6	0	341,282	48,214	341,869	32	70,64	0	207,562	31,667
podiel v %	100	10,8	18,4	0,0	62,0	8,8	62,1	9,4	20,7	0,0	60,7	9,3
spolu v roku 2014	586,229	71,5	106,9	0,0	350,0	57,9	357,9	34,0	70,8	0,0	214,2	38,9
podiel v % v roku 2014	100	12,2	18,2	0	59,7	9,9	100	9,5	19,8	0	59,8	10,86
rozdiel 2015 – 2014	-35,546	-11,866	-5,306	0	-8,715	-9,659	-16,031	-2	-0,15	0	-6,62	-7,21
rozdiel v % 2015 – 2014	0,0	-1,4	0,2	0,0	2,3	-1,1	-37,9	-0,1	0,9	0,0	0,9	-1,6

Tabuľka č. 11: Prehľad akademických mobilít – zamestnanci v akademickom roku 2014/2015 a porovnanie s akademickým rokom 2013/2014

fakulta	počet fyzických vyslaných zamestnancov		z toho ženy		počet osobomesiacov vyslaných študentov			počet fyzických prijatých zamestnancov		z toho ženy			počet osobomesiacov prijatých študentov		
	počet	zamestnancov	NŠP	iné (CEEPUS, NIL,...)	programy ES	NŠP	iné (CEEPUS, NIL,...)	počet	zamestnancov	programy ES	NŠP	iné (CEEPUS, NIL,...)	programy ES	NŠP	iné (CEEPUS, NIL,...)
v roku 2014/2015															
NHF EU	216			1545	43		128	28			3			3	300
OF EU	95			559	60		60	10			4		5		67
FPM EU	77			163	30		32	8			3				41
FMV EU	73			357	34		43	7			2				31
FHI EU	103			478	66		45	28			9				242
FAJ EU	49			151	41		38	42			20		18	9	112
PHF EU	61			176	54		31								
Iné	310			463	85		69	94			41		258		7
spolu	984		0	3892	413		446	217			82		281	12	800
v roku 2013/2014															
NHF EU	205			1203	73			58					93		532
OF EU	107			291	68			49					48		340
FPM EU	123			258	56			2					9		
FMV EU	56			150	36			7						120	31
FHI EU	100			601	117			24					61		148
FAJ EU	71			249	62			41					14		145
PHF EU	18			21	79										
Iné	19			65	87			27							194
spolu	699		0	2838	578			208					225	120	1392
rozdiel	-13			653	-243			9					56	-108	-592
rozdiel v %	-1,9		0,0	23,0	-42,0		0,0	4,3			0,0		24,9	-90,0	-42,5

Tabuľka č. 12: Informácie o záverečných prácach a rigorózných prácach predložených na obhajobu v roku 2015										
záverečná práca	počet predložených záverečných prác	z toho počet prác predložených ženami	počet obhájených prác	z toho počet prác predložených ženami	fyzičný počet vedúcich záverečných prác	z toho ženy	fyzičný počet vedúcich záverečných prác bez Ph.D.	z toho ženy	fyzičný počet vedúcich záverečných prác (odborníci z praxe)	z toho ženy
bakalárska	1529	982	1507	967	467	265	102	56	36	0
diplomová	1624	1078	1615	1077	480	233	4	4	21	0
dizertačná	70	38	69	38	54	33	0	0	1	0
rigorózna	1	0	1	0	1	0	0	0	0	0
spolu	3224	2098	3192	2082	1002	531	106	60	58	0

Tabuľka č. 13: Publikačná činnosť vysokej školy za rok 2015 a porovnanie s rokom 2014

kategória fakulta	AAA, AAB, ABA, ABB	ACA, ACB, BAA, BAB, BCB, BCI, EAI, CAA, CAB, EAJ	FAI	ADC, BDC	ADD, BDD	CDC, CDD	ADM, ADN AEM, AEN	BDM, BDN CBA, CBB	ostatné	spolu
	v roku 2015									
NHF EU	7	21	3	7	4	0	10	0	708	760
OF EU	10	14	14	2	0	0	12	0	487	539
FHI EU	7	16	11	3	2	0	1	0	431	471
FPM EU	13	16	21	1	3	0	3	0	715	772
FMV EU	0	0	3	1	0	0	29	0	215	248
FAJ EU	3	23	4	0	0	0	3	0	213	246
PHF EU	5	7	6	8	0	0	27	0	363	416
ÚEaM	1	0	1	1	0	0	0	0	13	16
NCE EU	0	0	0	0	0	0	0	0	0	0
SEK	0	0	1	0	0	0	0	0	0	1
ÚMV	0	0	0	0	0	0	0	0	0	0
rektorát	0	0	1	0	0	0	0	0	1	2
spolu	46	97	65	23	9	0	85	0	3146	3471
v roku 2014										
NHF EU	10	23	14	12	5	0	5	0	868	937
OF EU	7	26	17	0	3	0	5	0	540	598
FHI EU	6	23	10	0	2	0	2	0	445	488
FPM EU	17	25	27	1	4	0	2	0	848	924
FMV EU	3	4	5	1	2	0	8	0	272	295
FAJ EU	3	23	7	0	0	0	1	0	267	301
PHF EU	2	4	6	8	3	0	11	0	336	370
ÚEaM	2	0	1	0	0	0	0	0	12	15
NCE EU	0	1	0	0	0	0	0	0	0	1
SEK	0	0	0	0	0	0	0	0	0	0
ÚMV	0	0	0	0	0	0	0	0	1	1
rektorát	0	0	5	0	1	0	0	0	5	11
spolu	50	129	92	22	20	0	34	0	3594	3941
rozdiel	-4	-32	-27	1	-11	0			-448	-470
rozdiel v %	-8,0	-24,8	-29,3	4,5	-55,0	0,0			-12,5	-11,9

Tabuľka č. 14: Umelecká činnosť vysokej školy za rok 2015 a porovnanie s rokom 2014

kategória fakulta	Z**	Y**	X**
v roku 2015			
spolu	0	0	0

kategória fakulta	Z**	Y**	X**
v roku 2014			
spolu	0	0	0

rozdiel	0	0	0
rozdiel v %	0,0	0,0	0,0

Tabuľka č. 15: Zoznam akreditovaných študijných programov ponúkaných k 01. 09. 2015

1. stupeň						
fakulta	študijný odbor	študijný program	forma	jazyky	skratka titulu	
NHF EU	národné hospodárstvo	ekonomická teória a ekonomická žurnalistika	D	S	Bc.	
NHF EU	financie, bankovníctvo a investovanie	financie, bankovníctvo a investovanie	DE	S	Bc.	
NHF EU – Šurany	financie, bankovníctvo a investovanie	financie, bankovníctvo a investovanie	E	S	Bc.	
NHF EU	národné hospodárstvo	ľudské zdroje a sociálny manažment	DE	S	Bc.	
NHF EU	národné hospodárstvo	národné hospodárstvo	DE	S	Bc.	
NHF EU	poistovníctvo	poistovníctvo	DE	S	Bc.	
NHF EU	verejná správa a regionálny rozvoj	verejná správa a regionálny rozvoj	DE	S	Bc.	
NHF EU – Šurany	verejná správa a regionálny rozvoj	verejná správa a regionálny rozvoj	E	S	Bc.	
OF EU	obchodné podnikanie	podnikanie v obchode a cestovnom ruchu	DE	S	Bc.	
OF EU – Nové Zámky	obchodné podnikanie	podnikanie v obchode a cestovnom ruchu	D	S	Bc.	
OF EU	obchodné podnikanie	zahraničnoobchodné podnikanie	DE	S	Bc.	
OF EU – Topoľčany	obchodné podnikanie	zahraničnoobchodné podnikanie	E	S	Bc.	
FHI EU	hospodárska informatika	hospodárska informatika	D	S	Bc.	
FHI EU	kvantitatívne metódy v ekonómii	manažérske rozhodovanie a informačné technológie	DE	S	Bc.	
FHI EU – Senica	kvantitatívne metódy v ekonómii	manažérske rozhodovanie a informačné technológie	E	S	Bc.	
FHI EU	účtovníctvo	účtovníctvo	DE	S	Bc.	
FHI EU – Púchov	účtovníctvo	účtovníctvo	E	S	Bc.	
FHI EU – Žarnovica	účtovníctvo	účtovníctvo	E	S	Bc.	
FPM EU	ekonomika a manažment podniku	ekonomika a manažment podniku	DE	S	Bc.	
FPM EU	finančný manažment	finančný manažment	DE	S	Bc.	
FMV EU	medzinárodné ekonomické vzťahy	medzinárodné ekonomické vzťahy	D	S	Bc.	
FAJ EU	cudzí jazyky a kultúry	cudzí jazyky a interkultúrna komunikácia	D	ANFŠ	Bc.	
PHF EU – Košice	ekonomika a manažment podniku	ekonomika a manažment podniku	DE	S	Bc.	
PHF EU – Michalovce	ekonomika a manažment podniku	ekonomika a manažment podniku	DE	S	Bc.	
PHF EU	obchodné podnikanie	obchodné podnikanie	D	S	Bc.	

Tabuľka č. 15: Zoznam akreditovaných študijných programov ponúkaných k 01. 09. 2015 (pokračovanie)

		2. stupeň			
NHF EU	financie, bankovníctvo a investovanie	bankovníctvo	DE	S	Ing.
NHF EU	financie, bankovníctvo a investovanie	daňovníctvo a daňové poradenstvo	DE	S	Ing.
NHF EU	národné hospodárstvo	ekonomická teória a ekonomická žurnalistika	D	S	Ing.
NHF EU	financie, bankovníctvo a investovanie	financie	DE	S	Ing.
NHF EU	národné hospodárstvo	hospodárska politika	DE	S	Ing.
NHF EU	financie, bankovníctvo a investovanie	medzinárodné financie	D	SA	Ing.
NHF EU	národné hospodárstvo	sociálny rozvoj a sociálna politika	DE	S	Ing.
NHF EU	poisťovníctvo	poisťovníctvo	DE	S	Ing.
NHF EU	verejná správa a regionálny rozvoj	verejná správa a regionálny rozvoj	DE	S	Ing.
OF EU	obchod a marketing	marketingový manažment	DE	S	Ing.
OF EU	obchod a marketing	obchodný manažment	DE	S	Ing.
OF EU	medzinárodné podnikanie	medzinárodný obchod	DE	S	Ing.
OF EU	cestovný ruch	manažment cestovného ruchu	DE	S	Ing.
FHI EU	kvantitatívne metódy v ekonómii	operačný výskum a ekonometria	D	S	Ing.
FHI EU	kvantitatívne metódy v ekonómii	štatistické metódy v ekonómii	D	S	Ing.
FHI EU	kvantitatívne metódy v ekonómii	aktuárstvo	D	S	Ing.
FHI EU	účtovníctvo	účtovníctvo a audítorstvo	DE	S	Ing.
FHI EU	kvantitatívne metódy v ekonómii	manažérske rozhodovanie a informačné technológie	DE	S	Ing.
FPM EU	ekonomika a manažment podniku	ekonomika podniku	DE	S	Ing.
FPM EU	ekonomika a manažment podniku	všeobecný manažment	DE	S	Ing.
FPM EU	finančný manažment	podnikové financie	DE	S	Ing.
FPM EU	ekonomika a manažment podniku ľudské zdroje a personálny manažment	personálny manažment podniku	D	S	Ing.
FPM EU	ekonomika a manažment podniku	manažment a ekonomické zručnosti	D	S	Ing.
FPM EU	ekonomika a manažment podniku	manažment výroby a logistika	D	S	Ing.
FMV EU	medzinárodné ekonomické vzťahy	hospodárska diplomacia	D	S	Ing.
PHF EU	ekonomika a manažment podniku	finančné riadenie podniku	DE	S	Ing.
EU – rektorát	manažment	medzinárodný manažment	D	A	Ing.
EU – rektorát	obchod a marketing	manažment predaja	D	F	Ing.
EU – rektorát	finančný manažment	medzinárodný finančný manažment	D	N	Ing.

Tabuľka č. 15: Zoznam akreditovaných študijných programov ponúkaných k 01. 09. 2015 (pokračovanie)

spojený 1. a 2. stupeň									
NHF EU	ekonomická teória	ekonomická teória	ekonomická teória	externá	S	PhD.			
NHF EU	ekonomická teória	ekonomická teória	ekonomická teória	denná	S	PhD.			
NHF EU	ekonomická teória	ekonomická teória	hospodárska politika	externá	S	PhD.			
NHF EU	ekonomická teória	ekonomická teória	hospodárska politika	denná	S	PhD.			
NHF EU	verejná správa a regionálny rozvoj	verejná správa a regionálny rozvoj	verejná správa a regionálny rozvoj	externá	S	PhD.			
NHF EU	verejná správa a regionálny rozvoj	verejná správa a regionálny rozvoj	verejná správa a regionálny rozvoj	denná	S	PhD.			
NHF EU	financie	financie	financie a bankovníctvo	externá	S	PhD.			
NHF EU	financie	financie	financie a bankovníctvo	denná	S	PhD.			
NHF EU	poisťovníctvo	poisťovníctvo	poisťovníctvo	externá	S	PhD.			
NHF EU	poisťovníctvo	poisťovníctvo	poisťovníctvo	denná	S	PhD.			
OF EU	obchod a marketing	obchod a marketing	marketingový a obchodný manažment	denná	S	PhD.			
OF EU	obchod a marketing	obchod a marketing	marketingový a obchodný manažment	externá	S	PhD.			
OF EU	odvetvové a príerezové ekonomiky	odvetvové a príerezové ekonomiky	ekonomika obchodu a služieb	denná	S	PhD.			
OF EU	odvetvové a príerezové ekonomiky	odvetvové a príerezové ekonomiky	ekonomika obchodu a služieb	externá	S	PhD.			
OF EU	medzinárodné podnikanie	medzinárodné podnikanie	manažment medzinárodného podnikania	denná	S	PhD.			
OF EU	medzinárodné podnikanie	medzinárodné podnikanie	manažment medzinárodného podnikania	externá	S	PhD.			
OF EU	svetová ekonomika	svetová ekonomika	svetová ekonomika	denná	S	PhD.			
OF EU	svetová ekonomika	svetová ekonomika	svetová ekonomika	externá	S	PhD.			
FHI EU	účtovníctvo	účtovníctvo	účtovníctvo	denná	S	PhD.			
FHI EU	účtovníctvo	účtovníctvo	účtovníctvo	externá	S	PhD.			
FHI EU	kvantitatívne metódy v ekonómii	kvantitatívne metódy v ekonómii	kvantitatívne metódy v ekonómii	denná	S	PhD.			
FHI EU	kvantitatívne metódy v ekonómii	kvantitatívne metódy v ekonómii	kvantitatívne metódy v ekonómii	externá	S	PhD.			
FHI EU	ekonometria a operačný výskum	ekonometria a operačný výskum	ekonometria a operačný výskum	denná	S	PhD.			
FHI EU	ekonometria a operačný výskum	ekonometria a operačný výskum	ekonometria a operačný výskum	externá	S	PhD.			
FPM EU	ekonomika a manažment podniku	ekonomika a manažment podniku	ekonomika a manažment podniku	denná	SNA	PhD.			
FPM EU	ekonomika a manažment podniku	ekonomika a manažment podniku	ekonomika a manažment podniku	externá	SNA	PhD.			
FPM EU	finančný manažment	finančný manažment	finančný manažment podniku	denná	SNA	PhD.			
FPM EU	finančný manažment	finančný manažment	finančný manažment podniku	externá	SNA	PhD.			
PHF EU	ekonomika a manažment podniku	ekonomika a manažment podniku	ekonomika a manažment podniku	denná	NAFŠR	PhD.			
PHF EU	ekonomika a manažment podniku	ekonomika a manažment podniku	ekonomika a manažment podniku	externá	NAFŠR	PhD.			
FMV EU	medzinárodné ekonomické vzťahy	medzinárodné ekonomické vzťahy	medzinárodné ekonomické vzťahy	denná	NAFŠR	PhD.			
FMV EU	medzinárodné ekonomické vzťahy	medzinárodné ekonomické vzťahy	medzinárodné ekonomické vzťahy	externá	NAFŠR	PhD.			

**Tabuľka č. 16: Zoznam akreditovaných študijných programov
– pozastavenie práva, odňatie práva alebo skončenie platnosti priznaného práva k 31. 12. 2015**

pozastavené práva							
fakulta	stupeň	študijný odbor	študijný program	forma	jazyky	skratka titulu	dátum pozastavenia
FHI EU	3.	kvantitatívne metódy v ekonómii	kvantitatívne metódy v ekonómii	D	S	PhD.	30.10.2015
FPM EU	3.	finančný manažment	finančný manažment podniku	D	N	PhD.	30.10.2015
FPM EU	3.	finančný manažment	finančný manažment podniku	D	A	PhD.	30.10.2015
FPM EU	3.	finančný manažment	finančný manažment podniku	D	S	PhD.	30.10.2015

odňaté práva, alebo skončenie platnosti priznaného práva							
fakulta	stupeň	študijný odbor	študijný program	forma	jazyky	skratka titulu	dátum odňatia práva alebo skončenia platnosti
OF EU	3.	odvetvové a prierezové ekonomiky	ekonomika obchodu a služieb	D	S	PhD.	30.10.2015
OF EU	3.	svetová ekonomika	svetová ekonomika	D	S	PhD.	30.10.2015
FHI EU	3.	kvantitatívne metódy v ekonómii	kvantitatívne metódy v ekonómii	E	S	PhD.	30.10.2015
FPM EU	3.	finančný manažment	finančný manažment podniku	E	S	PhD.	30.10.2015

Tabuľka č. 17: Zoznam priznaných práv uskutočňovať habilitačné konanie a konanie na vymenúvanie profesorov k 31. 12. 2015

fakulta	odbor
NHF EU	3.3.3 ekonomická teória
OF EU	3.3.6 financie, bankovníctvo a investovanie
FHI EU	3.3.10 obchod a marketing
FPM EU	3.3.25 ekonometria a operačný výskum
PHF EU	3.3.16 ekonomika a manažment podniku
	3.3.16 ekonomika a manažment podniku

Tabuľka č. 18: Zoznam priznaných práv uskutočňovať habilitačné konanie a konanie na vymenúvanie profesorov – pozastavenie, odňatie alebo skončenie platnosti priznaného práva k 31. 12. 2015

pozastavené práva		
fakulta	odbor	dátum pozastavenia
NHF EU	3.3.1 národné hospodárstvo	30.10.2015
OF EU	3.3.18 medzinárodné podnikanie	30.10.2015
FHI EU	3.3.12 účtovníctvo	30.10.2015
FHI EU	3.3.24 kvantitatívne metódy v ekonómii	30.10.2015
FPM EU	3.3.13 finančný manažment	30.10.2015
FMV EU	3.3.17 medzinárodné ekonomické vzťahy	30.10.2015

odňaté práva, alebo skončenie platnosti priznaného práva	
fakulta	dátum odňatia alebo skončenia platnosti

Tabuľka č. 19: Finančné prostriedky na výskumné projekty získané v roku 2015

poradové číslo	fakulta	poskytovateľ finančných prostriedkov (grantová agentúra, objednávateľ)	grant (G)/objedávka (O)	domáce (D)/zahraničné (Z)	číslo/identifikácia projektu	priezvisko, meno a titul zodpovedného riešiteľa projektu	názov projektu	obdobie riešenia projektu (od – do)	objem dotácie/finančných prostriedkov prijatých VŠ na jej účet v období od 1.1. do 31.12. v € v kategórii BV	objem dotácie/finančných prostriedkov prijatých VŠ na jej účet v období od 1.1. do 31.12. v € v kategórii KV	poznámky a doplňujúce informácie
1.	NHF EU	7. RP	G	Z	FP-SSH-2011-1	Luptáčik, Mikuláš prof. Ing., PhD.	Prosperita, blahobyt a práca pre Európu/WWW pre Európu. Úloha riešená EU v Bratislave: Blahobyt a multikriteriálna analýza	2012 – 2016	3 234,77 €		
2.	NHF EU	COST	G	Z	ISCH COST Action IS1104	Luptáčik, Mikuláš prof. Ing., PhD.	EÚ v novej komplexnej geografii ekonomických systémov: hodnotenie modelov, nástrojov a politik	2012 – 2016			Refundácie cestovných výdavkov
3.	NHF EU	COST	G	Z	COST Action IS1102	Szűdi, Jaroslava Ing., PhD.	Social Services, Welfare State and Places. The restructuring of social services in Europe and its impacts on social and territorial cohesion and governance	2013 – 2015			Refundácie cestovných výdavkov
4.	NHF EU	Sciex-NMS	G	Z	14.028-2 Hrvolová, 14.028-3 Hrvolová	Hrvolová, Eva prof. Ing., PhD. Hrvolová Kristína, Ing.	Bank Performance in Eastern and Western Europe	2014 – 2015			
5.	NHF EU	International Visegrad Fund	G	Z	24120039	Participácia	How to benefit from Global Value Chains? – Implications for the V4 countries	2014 – 2015			Zodpovedný riešiteľ za EUBA: Buček Milan, prof. Ing., DSc.

Tabuľka č. 19: Finančné prosriedky na výskumné projekty získané v roku 2015 (pokračovanie)

23.	NHF EU	VEGA	G	D	1/0313/14	Lábaj, Martin, Ing., PhD.	Vzťah medzi efektívnosťou a sociálnou spravodlivosťou - implikácie pre hosp. politiku	2014 – 2017	13 846,00 €	
24.	NHF EU	VEGA	G	D	1/0919/15	Baláži, Peter Ing. Mgr., PhD.	Historiografia finančných teórií a finančných inštitúcií s akcentom na štatoprávne usporiadanie v Slovenskej republike a pred jej vznikom	2015 – 2016	647,00 €	
25.	NHF EU	VEGA	G	D	1/0236/15	Belanová, Katarína Ing., PhD.	Progressívne prístupy v kapitálovom rozpočtovaní a ich uplatňovanie v nefinančných podnikoch v SR	2015 – 2016	4 297,00 €	
26.	NHF EU	VEGA	G	D	1/0849/15	Brokešová, Zuzana Ing., PhD.	Ekonomické a spoločenské súvislosti informačnej nerovnováhy na poistnom trhu	2015 – 2017	9 357,00 €	
27.	NHF EU	VEGA	G	D	1/0326/15	Koflebová, Jana doc. Ing., PhD.	Akcelerácia procesu ekonomického oživenia zo strany finančného sektora – spoločný postup versus individuálne riešenia	2015 – 2017	10 536,00 €	
28.	NHF EU	VEGA	G	D	1/081/15	Lupáčik, Mikuláš prof. Ing., PhD.	Input-output analýza európskej integrácie	2015 – 2017	13 902,00 €	
29.	NHF EU	VEGA	G	D	1/0964/15	Péľová, Jana, Ing., PhD.	Experimentálne skúmanie vplyvu motívácie ekonomických subjektov na platenie daní	2015 – 2017	6 263,00 €	
30.	NHF EU	VEGA	G	D	1/0098/15	Špiškal, Miroslav doc. Mgr., PhD.	Hodnotenie podpory inovácií zo štrukturálnych fondov EÚ	2015 – 2017	4 891,00 €	
31.	NHF EU	VEGA	G	D	1/0965/15	Žárska, Elena prof. Ing., CSc.	Manažment výkonnosti v miestnej samospráve a jeho aplikácia vo vybraných obciach na Slovensku	2015 – 2017	2 821,00 €	
32.	NHF EU	APVV	G	D	6K1107	Buček, Milan prof. Ing., DrSc.	Univerzity a ekonomický rozvoj regiónov (UNIREG)	2015 – 2018	25 523,00 €	
33.	NHF EU	VEGA	G	D	1/0975/15	Novák Marcel Ing., PhD.	Makroekonomické a mikroekonomické prejavy a dôsledky inflácie a deflácie	2015 – 2018	10 831,00 €	
34.	NHF EU	VEGA	G	D	1/0443/15	Schultzová, Anna prof. Ing., PhD.	Danová politika a jej vplyv na efektívny výber daní a elimináciu daňových únikov	2015 – 2018	7 519,00 €	
35.	NHF EU	dotácia MŠVVaŠ SR	G	D	I-15-105-00	Brezina, Ivan, Ing., PhD.	Komparácia podnikateľského prostredia vybraných krajín z hľadiska inovačných aktivít	2015	55,90 €	
36.	NHF EU	dotácia MŠVVaŠ SR	G	D	I-15-106-00	Klíčko, Roman Ing., PhD.	Možnosti zvyšovania zamestnanosti prostredníctvom vybraných odvetví	2015	810,00 €	
37.	NHF EU	Nadácia VUB Nadácia Národnospodár	O	D	2015-3-02/6	Brinčíková, Zuzana Ing., PhD.	Podpora internacionalizácie vedeckovýskumnej činnosti v ekonomických vedách	2015	30 000,00 €	
38.	NHF EU	Zväz strojárskoho priemyslu	O	D	zmluva o diele	Lupáčik, Mikuláš prof. Ing., PhD.	Spracovateľský priemysel SR – stav a perspektívy rozvoja	2015	25 000,00 €	
39.	NHF EU	Inštitút pre výskum práce a rodiny zastúpený MPSVaG SR	O	D	zmluva č. 96/2015	Ochoťnický, Pavol prof. Ing., CSc.	Modely systému rezortného vzdelávania v oblasti sociálnej inkluzie	2015	10 400,00 €	

Tabuľka č. 19: Finančné prostriedky na výskumné projekty získané v roku 2015 (pokračovanie)

40. OFEU	GREG	G	Z	GREG-PGV/ 2011/2015	Participácia	Observatoire des dynamiques socio-économiques européennes (Odyssee) [Sledovanie európskych sociálno-ekonomických dynamik	2011 – 2015	– €	Zodpovedný riešiteľ za EU v Bratislave: Kita Pavol, doc. Ing., Ph.D. Daňo Ferdinand, prof. Ing., Ph.D.
41. OFEU	Erasmus	G	Z	526087-LLP-1-2012-1-NO-ERASMUS-ENW	Participácia	Partnership for education and research about responsible living	2012 – 2015	– €	Zodpovedný riešiteľ za EU v Bratislave: Vokounová Dana, Ing., Ph.D.
42. OFEU	Uniwersytet Ekonomiczny w Katowicach	G	Z		Participácia	Retail trade and Services in Europe	2013 – 2015	– €	Zodpovedný riešiteľ za EU v Bratislave: Kita Pavol, doc. Ing., Ph.D.
43. OFEU	International Visegrad Fund	G	Z	V4	Participácia	Atypické zamestnávanie v maďarsko-slovenskom pohraničí v regiónoch Komárno – Komárom, Štúrovo – Ostrihom	2014 – 2015	– €	Zodpovedný riešiteľ za EU v Bratislave: Stážovská Helena, prof. Ing., CSc.
44. OFEU	VEGA	G	D	1/0519/12	Participácia	Poistenie podnikateľských subjektov ako nevyhnutná súčasť strategického riadenia v období dlhovej krízy	2012 – 2015	– €	Spoluriešiteľ: Eliašová za EU v Bratislave: Darin, doc. Ing., Ph.D.
45. OFEU	VEGA	G	D	1/1057/12	Fifek, Edmund Ing., Ph.D.	Riešenie dlhovej krízy v menovej (nie fiskálnej) únii a faktory budúceho prehĺbovania krízy v Európe a na Slovensku	2012 – 2015	4 723,00 €	

Tabuľka č. 19: Finančné prostriedky na výskumné projekty získané v roku 2015 (pokračovanie)

46.	OF EU	VEGA	G	D	1/0935/12	Participácia		Právno-ekonomické aspekty dlhodobej nezamestnanosti v Slovenskej republike	2012 – 2015	– €	Spolurešiteľ: Krajčík Daniel, Ing., PhD.
47.	OF EU	VEGA	G	D	1/0391/13	Drieniková, Kristína Ing., PhD.		Význam ťažkých krajín pre strategické rozvojové zábery EÚ v pokřizovom období (s implikáciami pre slovenskú ekonomiku)	2013 – 2015	4 484,00 €	
48.	OF EU	KEGA	G	D	006EU-4/2013	Participácia		Metódy a princípy uplatňované pri príprave štruktúry a obsahu predmetov podporujúcich rozvoj ekonomických vedomostí a podnikateľských zručností študentov v neekonomických študijných programoch 2. stupňa vysokoškolského štúdia	2013 – 2015	– €	Spolurešiteľ: Litomerický Juraj, Ing., PhD.
49.	OF EU	KEGA	G	D	018EU-4/2014	Čihovská, Viera prof. Ing., PhD.		Euromarketing – faktory a determinanty jednotného európskeho trhu (monografia s multimedialnou podporou)	2014 – 2015	7 471,00 €	
50.	OF EU	VEGA*	G	D	1/0277/14	Participácia		Inovácie a konkurencieschopnosť slovenskej ekonomiky	2014 – 2015	– €	Spolurešiteľ: Kubičková Viera, doc. Ing., PhD.
51.	OF EU	VEGA	G	D	1/0550/14	Baláz, Peter prof. Ing., PhD.		Nové výzvy v oblasti európskej energetickej bezpečnosti a ich vplyv na konkurencieschopnosť EÚ v horizonte do roku 2020	2014 – 2016	8 166,00 €	
52.	OF EU	VEGA	G	D	1/0134/14	Daňo, Ferdinand prof. Ing., PhD.		Podpora inovácií v disřibučných procesoch prostredníctvom zavádzania moderných technológií a optimalizácie logistických činností so zameraním na zníženie záťažee životného prostredia a na zvyšovanie kvality života	2014 – 2016	6 151,00 €	
53.	OF EU	VEGA	G	D	1/0178/14	Dzúrová, Mária doc. Ing., PhD.		Spoločná spotrebiteľská politika EÚ a jej uplatnenie v SR s dopadom na vzdelávanie spotrebiteľov	2014 – 2016	3 443,00 €	
54.	OF EU	VEGA	G	D	1/0635/14	Jarossová, Malgorzata A. Dr. Ing.		Štav a perspektívy rozvoja trhu biopotravin, tradičných a regionálnych potravín na Slovensku	2014 – 2016	2 835,00 €	
55.	OF EU	VEGA	G	D	1/0205/14	Kubičková, Viera doc. Ing., PhD.		Perspektíva existencie dynamických podnikov služieb v SR v kontexte uplatnenia princípov iniciatívy Inovácia v Únii	2014 – 2016	2 029,00 €	
56.	OF EU	KEGA	G	D	002EU-4/2015	Kittová, Zuzana doc. Ing., PhD.		Príprava vysokoškolskej učebnice pre ťažskový predmet Európske a medzinárodné obchodné právo nového študijného programu Medzinárodné podnikanie	2015 – 2016	2 523,00 €	

Tabuľka č. 19: Finančné prostriedky na výskumné projekty získané v roku 2015 (pokračovanie)

57.	OF EU	VEGA	G	D	1/0282/15	Kíta, Jaroslav prof. Ing., CSc.	Nástroje marketingovej politiky v nových obchodných modeloch orientovaných na tvorbu viacnásobnej hodnoty pre zákazníka v podmienkach trvalo udržateľného rozvoja	2015 – 2017	4 502,00 €	
58.	OF EU	VEGA	G	D	1/0224/15	Lesáková, Dagmar prof. Ing., PhD.	Spotrebiteľské správanie a osobná spotreba v podmienkach nezamestnanosti a relatívnej deprivácie nezamestnaných: implikácie pre decízne rozhodnutia a podnikateľskú prax	2015 – 2017	11 472,00 €	
59.	OF EU	dotácia MŠVVaŠ SR	G	D	I-15-105-00	Dudeková, Alena Ing., PhD.	Komparácia podnikateľského prostredia vybraných krajín z hľadiska inovačných aktivít	2015	754,10 €	
60.	OF EU	dotácia MŠVVaŠ SR	G	D	I-15-107-00	Steinhauser, Dušan, Ing.	Vývoj globalizovaného sveta v 21. storočí s akcentom na jeho špecifické oblasti	2015	810,00 €	
61.	OF EU	Foundation pour la Hotellerie (Savoy Londýn)	O	Z	Z-13-102/0006-10	Novacká, Ludmila prof. JUDr., PhD.	Savoy Educ. Trust: Fond 35	2015 – 2016	5 500,00 €	Medzinárodný výskumný projekt, prezentovaný v elektronickej publikácii
62.	OF EU	Digital, s. r. o.	O	D	2015-PSD-PAV-01	Miklošik, Andrej doc. Ing., PhD.	Optimalizácia webových stránok pre vyhľadávače ako integrálna súčasť marketingu	2015 – 2016	1 224,00 €	
63.	OF EU	Digital, s. r. o.	O	D	2015-PSD-PAV-02	Miklošik, Andrej doc. Ing., PhD.	Zefektívnenie fungovania marketingu na sociálnych sieťach prostredníctvom nástrojov automatizácie	2015 – 2016	1 428,00 €	
64.	OF EU	Eximbanka SR	O	D	1/KMO/OF/2015	Pavelka, Ľuboš doc. Ing., PhD.	Manuál slovenského exportéra	2015	- €	
65.	FHI EU	7. RP	G	Z	290683	Lubyová, Martina JUDr. Mgr., PhD.	Celoživočné vzdelávanie, inovácia, rast a toky ľudského kapitálu v Európe/LLight v Európe	2012 – 2015	21 576,00 €	
66.	FHI EU	VEGA	G	D	1/0069/13	Kareš, Ladislav doc. Ing., PhD.	Koncepcia verného a pravdivého zobrazovania skutočností v kontexte platnej legislatívy účtovníctva z pohľadu audítorskej profesie	2013 – 2015	2 281,00 €	
67.	FHI EU	VEGA	G	D	1/0271/13	Pinda, Ľudovít prof. RNDr., CSc.	Modelovanie alternatívneho transferu rizika v procese poisťovania	2013 – 2015	1 371,00 €	
68.	FHI EU	VEGA	G	D	1/0542/13	Sakálová, Katarína prof. RNDr., CSc.	Riadenie rizík a aktuáriska funkcia v životnom poistení	2013 – 2015	2 329,00 €	
69.	FHI EU	VEGA	G	D	1/0806/14	Fecenko, Jozef doc. RNDr., CSc.	Kalkulácia SCR na krytie rizík neživotného poistenia v súlade s potrebami praxe	2014 – 2016	773,00 €	
70.	FHI EU	VEGA	G	D	1/0285/14	Chochoľatá, Michaela doc. Ing., PhD.	Regionálne modelovanie ekonomického rastu krajín EÚ s dôrazom na metódy priestorovej ekonometrie	2014 – 2016	4 674,00 €	

Tabuľka č. 19: Finančné prostriedky na výskumné projekty získané v roku 2014 (pokračovanie)

71.	FHI EU	KEGA	G	D	005SPU-4/2014	Participácia	Vytvorenie celouniverzitného e-vzdelávacieho portálu na SPV v Nitre	2014 – 2016	3 065,00 €	Spoluríšiteľ: Ondrejková, Anna, Ing.
72.	FHI EU	VEGA	G	D	1/0486/14	Ondrušová, Lucia Ing., Ph.D.	Význam oceňovania transakcií medzi závislými osobami a ich vplyv na výsledok hospodárenia účtovnej jednotky	2014 – 2016	4 288,00 €	
73.	FHI EU	VEGA	G	D	1/0122/14	Šlosárová, Anna prof. Ing., Ph.D.	Kreovanie finančnej situácie účtovnej jednotky prostredníctvom nástrojov bilančnej politiky	2014 – 2016	2 170,00 €	
74.	FHI EU	VEGA	G	D	1/0501/14	Vojtková, Mária doc. Ing., Ph.D.	Podnik z pohľadu demografie – nástroj hodnotenia zmien v ekonomickom raste a zamestnanosti	2014 – 2016	3 680,00 €	
75.	FHI EU	VEGA	G	D	1/0697/15	Fendek, Michal prof. Ing., Ph.D.	Optimalizačné modely a metódy ako nástroje efektívnej regulácie v modernej teórii organizácie sieťových odvetví	2015 – 2017	9 330,00 €	
76.	FHI EU	VEGA	G	D	1/0444/15	Lukáčik, Martin doc. Ing., Ph.D.	Ekonometrická analýza produkčných možností ekonomiky a trhu práce na Slovensku	2015 – 2017	5 565,00 €	
77.	FHI EU	KEGA	G	D	044EU-4/2015	Lukáčik, Martin doc. Ing., Ph.D.	Vypracovanie monografie Bayesovská ekonometria pre prax a študentov postgraduálneho štúdia	2015 – 2017	1 928,00 €	
78.	FHI EU	VEGA	G	D	1/0245/15	Pekár, Juraj doc. Mgr., Ph.D.	Plánovanie prepravy s cieľom znížovania emisií	2015 – 2017	9 259,00 €	
79.	FHI EU	VEGA	G	D	1/0092/15	Terek, Milan prof. Ing., Ph.D.	Moderné prístupy k navrhovaniu komplexných štatistických prieskumov	2015 – 2017	5 358,00 €	
80.	FPM EU	International Visegrad Fund	G	Z		Participácia	Scientific Centres for the Enhancement of Financial Literacy & Entrepreneurial Education.	2014 – 2015		Zodpovedný rišiteľ a EU v Bratislave: Majdúchová, Helena, prof. Ing., Ph.D.
81.	FPM EU	ICT in Educational Design – Processes, Materials, Resources	G	Z		Participácia	ICT in Educational Design – Processes, Materials, Resources	2015		Zodpovedný rišiteľ Za EU v Bratislave: Kokes Mojtr, doc. Ing., Ph.D.
82.	FPM EU	International Visegrad Fund	G	Z		Participácia	Energetická politika zemí V4 v oblasti obnoviteľných zdrojů	2015 – 2017		Zodpovedný rišiteľ za EU v Bratislave: Markovič Peter, prof. Ing., Ph.D.

Tabuľka č. 19: Finančné prostriedky na výskumné projekty získané v roku 2015 (pokračovanie)

83.	FPM EU	DG Development and Cooperation – EuropeAid ID IT-2007-CSB-271183306	G	Z	EuropeAid/134863/C/ACT/MULTI, Grant Contract:DCI-NSAED/2014/352-248	Participácia	Social & Solidarity Economy as Development Approach for Sustainability (SSEDAS) in EYD 2015 and Beyond	2015 - 2017			Zodpovedný rieditel Dubcová Gabriela, za EU v Bratislave: doc. Ing. Mgr., PhD.
84.	FPM EU	VEGA	G	D	1/0042/13	Bikár, Miloš, Ing., PhD.	Dopad globálnej ekonomiky a vplyv konsolidácie verejných financií na finančné riadenie podnikateľských subjektov pôsobiacich v SR	2013 – 2015	788,00 €		
85.	FPM EU	VEGA	G	D	1/0004/13	Fetisovová, Elena doc. Ing., CSc.	Aktuálne trendy a metódy vo finančnom riadení podnikov a ich vplyv na finančnú stabilitu podniku	2013 – 2015	1 817,00 €		
86.	FPM EU	VEGA	G	D	1/0064/13	Lénártová, Gizela doc. Ing., PhD.	Vplyv medzinárodného zdanenia a domáceho daňového systému na rozvoj podnikateľskej sféry SR	2013 – 2015	2 034,00 €		
87.	FPM EU	VEGA	G	D	1/0100/13	Majtán, Štefan prof. Ing., PhD.	Skúmanie dopadov aktuálnych javov svetovej ekonomiky na marketingové aktivity firiem	2013 – 2015	3 650,00 €		
88.	FPM EU	KEGA	G	D	006EU-4/2013	Matulčíková, Marta doc. Ing., PhD.	Metódy a princípy uplatňované pri príprave štruktúry a obsahu predmetov podporujúcich rozvoj ekonomických vedomostí a podnikateľských zručností študentov v neekonomických študijných programoch 2. stupňa vysokoškolského štúdia	2013 – 2015	2 688,00 €		
89.	FPM EU	VEGA	G	D	1/0842/13	Nachtmannová, Oľga Mgr., PhD.	Flexibilita pracovnej sily ako záruka istoty pre pracovníka a organizáciu v kontexte Lisabonskej stratégie 2020 a stratégie Európa 2020.	2013 – 2015	3 829,00 €		
90.	FPM EU	VEGA	G	D	1/0294/13	Strieška, Ľubomír doc. Ing., CSc.	Prognózovanie spotrebiteľských cien a objemu dane z pridanej hodnoty, pri zmene sazby dane z pridanej hodnoty a iných parametrov tržových subjektov.	2013 – 2015	2 111,00 €		
91.	FPM EU	VEGA	G	D	1/0336/14	Filanová, Jana Ing., PhD.	Nové trendy v modelovaní podnikových procesov a optimalizácia procesných máp v podnikoch	2014 – 2016	6 530,00 €		
92.	FPM EU	VEGA	G	D	1/0229/14	Majtán, Miroslav prof. Ing., CSc.	Projektový prístup k internacionalizácii malého a stredného podnikania	2014 – 2016	5 190,00 €		
93.	FPM EU	VEGA	G	D	1/0008/14	Markovič, Peter prof. Ing., PhD.	Kľúčové trendy vo finančnom rozhodovaní manažérov v podmienkach nestabilných finančných trhov	2014 – 2016	4 023,00 €		
94.	FPM EU	VEGA	G	D	1/0933/14	Marsina, Štefan Ing., PhD.	Možnosti aplikácie nástrojov Business Intelligence na rozvoj znalostí v rámci budovania projektovo-orientovanej organizácie	2014 – 2016	2 410,00 €		
95.	FPM EU	VEGA	G	D	1/0539/14	Porvazník, Ján prof. Ing., CSc.	Požiadavky na pracovnú a manažersku spôsobilosť (kompetentnosť) pracovníkov verejnej správy	2014 – 2016	2 011,00 €		
96.	FPM EU	VEGA	G	D	1/0316/14	Szabo, Ľuboslav prof. Ing., CSc.	Moderné trendy v manažmente a ich uplatňovanie v podnikoch na Slovensku	2014 – 2016	3 631,00 €		
97.	FPM EU	KEGA	G	D	042EU-4/2014	Šúbertová, Elena doc. Ing., PhD.	Výchova študentov a absolventov v oblasti podnikateľských znalostí ako riešenie problému nezamestnanosti	2014 – 2016	2 287,00 €		

Tabuľka č. 19: Finančné prostriedky na výskumné projekty získané v roku 2015 (pokračovanie)

98.	FPM EU	KEGA	G	D	041EU-4/2015	Vavrová, Katarína Ing., Ph.D.	Nové trendy v zefektívňovaní daňovej správy v rámci EU	2014 – 2016	2 908,00 €
99.	FPM EU	KEGA	G	D	029EU-4/2015	Hanák, Róbert Ing. Mgr., Ph.D.	Vytvorenie elektronického portálu a voľne dostupného systému výučby analyticko-štatistických metód v sociálnych vedách pomocou opensource softvéru P3PP.	2015 – 2016	1 659,00 €
100.	FPM EU	KEGA	G	D	030EU-4/2015	Litňová, Veronika Ing., Ph.D.	Diagnosticko-prognostický monitoring podnikateľských subjektov ako nástroj konkurenčnej výhody a rozvoja podnikateľského prostredia Slovenskej republiky.	2015 – 2016	1 994,00 €
101.	FPM EU	VEGA	G	D	1/0844/15	Neumannová, Anna doc. Ing., CSc.	Diagnostika podnikových procesov v kontexte šedej ekonomiky	2015 – 2016	2 856,00 €
102.	FPM EU	KEGA	G	D	042EU-4/2015	Tučníková (Sovíková) Daniela, Ing., Ph.D.	Ekonomická analýza podniku (Praktikum)	2015 – 2016	2 182,00 €
103.	FPM EU	VEGA	G	D	1/0784/15	Dubcová, Gabriela doc. Ing. Mgr., Ph.D.	Skúmanie vzťahu sociálnych inovácií a ekonomiky podniku za účelom zvyšovania konkurencieschopnosti podnikateľského subjektu	2015 – 2017	6 992,00 €
104.	FPM EU	VEGA	G	D	1/0305/15	Dupal, Andrej prof. Ing., CSc.	Vplyv environmentálnych nástrojov na zvyšovanie konkurencieschopnosti a udržateľnosti podnikov.	2015 – 2017	5 927,00 €
105.	FPM EU	VEGA	G	D	1/0546/15	Graničicová, Katarína Ing., Ph.D.	Hodnotenie výkonnosti moderných marketingových prístupov a ich dosah na výkonnosť podniku.	2015 – 2017	3 351,00 €
106.	FPM EU	VEGA	G	D	1/0067/15	Hyránek, Eduard doc. Ing., Ph.D.	Verifikácia a implementácia modelovania výkonnosti podniku v nástrojoch finančného rozhodovania	2015 – 2017	2 983,00 €
107.	FPM EU	VEGA	G	D	1/0264/15	Kardoš, Peter doc. Ing., Ph.D.	Transfer dlhšieho vlastníctva prostredníctvom licenčných zmlúv a iných transferových inštrumentov	2015 – 2017	4 911,00 €
108.	FPM EU	VEGA	G	D	1/0662/15	Poledníková, Anna prof. Dr. Ing.	Ekonomické-sociálne nástroje ako faktor tvorby pracovných miest v podnikoch.	2015 – 2017	1 791,00 €
109.	FPM EU	VEGA	G	D	1/0019/15	Slávik, Štefan prof. Ing., CSc.	Podnikateľské modely a podnikateľské stratégie start-upov	2015 – 2017	6 131,00 €
110.	FPM EU	VEGA	G	D	1/0709/15	Šúbertová, Elena doc. Ing., Ph.D.	Zhodnotenie efektívnosti financovania projektov na podporu rozvoja podnikania novozaložených i etablovaných aktívnych malých a stredných podnikov v SR	2015 – 2017	1 601,00 €
111.	FPM EU	VEGA	G	D	1/0128/15	Tóth, Miroslav doc. Ing., Ph.D.	Faktory zvyšovania výkonnosti poľnohospodárskych podnikov vo väzbe na rozvoj vidieka a zabezpečenie primeranej potravinovej sebestačnosti	2015 – 2017	3 473,00 €
112.	FPM EU	dotácia MŠVVaŠ SR	G	D	I-15-101-00	Bednár, Richard Ing., Ph.D.	Indikátory podnikateľského úspechu start-upov	2015	900,00 €
113.	FPM EU	dotácia MŠVVaŠ SR	G	D	I-15-103-00	Bolek, Vladimír, Ing.	Manažment rizika informačnej bezpečnosti v malých a stredných podnikoch	2015	900,00 €
114.	FPM EU	dotácia MŠVVaŠ SR	G	D	I-15-104-00	Kalusová, Lenka Ing., Ph.D.	Komparácia faktorov determinujúcich finančnú štruktúru slovenských a českých podnikov a ich vplyv na finančnú stabilitu týchto podnikov	2015	900,00 €
115.	FPM EU	dotácia MŠVVaŠ SR	G	D	I-15-102-00	Štelka, Peter, Ing., Ph.D.	Alternatívne modely difúzie produktových inovácií na trhoch EÚ	2015	900,00 €

Tabuľka č. 19: Finančné prostriedky na výskumné projekty získané v roku 2015 (pokračovanie)

116.	FPM EU	Evopharm, s. r. o. Bratislava	O	D	Dubcová, Gabriela doc. Ing. Mgr., Ph.D.	Diagnostika hodnotových procesov ako objektívny predpoklad zvyšovania výkonnosti podniku	2015 – 2018			
117.	FPM EU	CELAF, s. r. o. Bratislava	O	D	Markovič, Peter prof. Ing., Ph.D.	Behaviorálne aspekty v teórii a praxi finančného manažmentu v podmienkach obmedzenej racionality	2015 – 2018			
118.	FPM EU	M&Z Consulting, Považská Bystrica	O	D	Markovič, Peter prof. Ing., Ph.D.	Ekonomické a účtovné aspekty zabezpečenia úrokového rizika využitím finančných derivátov	2015 – 2018			
119.	FPM EU	AGROSTAAR KB, spol. s r. o., Kráľov Brod	O	D	Poledníčková, Anna prof. Ing. Dr.	Motívy cezhraničných fúzií a akvizícií	2015 – 2018			
120.	FMV EU	International Visegrad Fund	G	Z	Graš, Martin doc. Ing., Ph.D.	Vzájomné obchodné a investičné vzťahy medzi V4 a Južnou Kóreu	2015	12 000,00 €		
121.	FMV EU	International Visegrad Fund	G	Z	Zágoršková, Marta doc. PhDr., CSc.	Menšiny, marginalizované skupiny a politiky rovnosti vo Vyšehradskom regióne	2015 – 2019	17 000,00 €		
122.	FMV EU	KEGA	G	D	Gráčay, Martin Ing., Ph.D.	Tvorba modernej učebnice svetovej ekonomiky s dôrazom na aplikáciu vedomostí v praxi a riešenie problémov	2015 – 2016	4 912,00 €		
123.	FMV EU	VEGA	G	D	Szikorová, Nóra Ing., Ph.D.	Fenomén čínskych investícií a potenciáli ich využitia pre národné ekonomiky	2015 – 2017	2 174,00 €		
124.	FMV EU	VEGA	G	D	Škvrdla, František doc. PhDr., CSc.	Stratégia transformácie spoločnosti v kontexte civilizačnej analýzy	2015 – 2018	670,00 €		Finančné prostriedky v roku 2015
125.	PHF EU	Interreg IVC	G	Z	Tkáč, Michal Dr. h. c. prof. RNDr., CSc.	Digital cooperatives	2012 – 2014	46 213,00 €		
126.	PHF EU	International Visegrad Fund	G	Z	Tkáč, Michal Dr. h. c. prof. RNDr., CSc.	Rastieme zdravo? Prístup sociálnych noriem pre podporu zdravého životného štýlu adolescentov vo Vyšehrade	2015	- €		V roku 2015 neboli priradené prostriedky
127.	PHF EU	International Visegrad Fund	G	Z	Bobenič Hintošová Aneta, doc. JUDr. Ing., PhD.	Finančné znalosti a zručnosti mladých budúcich ekonómov vo V4 krajinách	2015 – 2016	- €		V roku 2015 neboli priradené prostriedky
128.	PHF EU	Horizont 2020	G	Z	Tkáč, Michal Dr. h. c. prof. RNDr., CSc.	Tvorba európskych politík na podporu rovnosti v zdraví	2015 – 2017	7 073,00 €		
129.	PHF EU	APVV	G	D	Výrost, Tomáš, Ing., PhD.	Integrácia akciových trhov: poznatky z empirického výskumu	2012 – 2014	504,00 €		Finančné priradené v roku 2015
130.	PHF EU	VEGA	G	D	Andrejkovič, Marek Ing., Ph.D.	Poistenie podnikateľských subjektov ako nevyhnutná súčasť strategického riadenia v období dlhovej krízy	2012 – 2015	3 407,00 €		

Tabuľka č. 19: Finančné prostriedky na výskumné projekty získané v roku 2015 (pokračovanie)

131.	PHF EU	VEGA	G	D	1/0292/13	Lajoš, Branislav, Ing., Ph.D. (Simonidesová, Jana Ing., Ph.D.)	Vývoj a analýzy vplyvov na finančnú výkonnosť v slovenskom priemysle a krajinách EÚ	2013 – 2015	1 922,00 €	
132.	PHF EU	VEGA	G	D	1/0328/13	Mizla, Martin doc. Ing., Ph.D.	Modelovanie kauzálnych vzťahov inovácií v malých a stredných podnikoch	2013 – 2015	6 669,00 €	
133.	PHF EU	VEGA	G	D	1/0562/14	Čarnický, Štefan doc. Ing., Ph.D.	Vplyv využívania nástrojov Business Intelligence na výkonnosť podnikov	2014 – 2016	6 146,00 €	
134.	PHF EU	VEGA	G	D	1/0708/14	Mihalčová, Bohuslava prof. Ing., Ph.D.	Udržateľný rozvoj vysokoškolského vzdelávania v manažérskych odboroch	2014 – 2016	3 488,00 €	
135.	PHF EU ÚEaM EU	VEGA	G	D	1/0392/15	Lyócsa, Štefan, doc. Ing., Ph.D.	Empirické modelovanie náklady na akciových trhoch pomocou sieťí	2015 – 2016	16 495,00 €	
136.	PHF EU ÚEaM EU	VEGA	G	D	1/0402/15	Baumöhl, Eduard doc. Ing., Ph.D.	Insolvencia podnikov v SR: Konkurzy, reštrukturalizácie a predikcia finančnej ústrednosti	2015 – 2017	17 282,00 €	
137.	PHF EU	VEGA	G	D	1/0936/15	Majerník, Milan prof. h. c. prof. Ing., Ph.D.	Ekonomicko-environmentálna štúdia a experimentálne overenie možnosti rekultivácie odkaliska troskopopovej zmesi v SE – EVO Vojany	2015 – 2017	3 173,00 €	
138.	PHF EU	dotácia MŠVVaŠ SR	G	D	I-15-111-00	Dzuričková, Jana, Ing.	Analýza ukazovateľov kvality života krajín OECD so zameraním na V4	2015	810,00 €	
139.	PHF EU	dotácia MŠVVaŠ SR	G	D	I-15-109-00	Feranecová, Adela Ing., Ph.D.	Zvyšovanie ekonomicko-environmentálnej výkonnosti podniku s dôrazom na integračné manažérske systémy	2015	900,00 €	
140.	PHF EU	dotácia MŠVVaŠ SR	G	D	I-15-110-00	Štofová, Lenka, Ing.	Metodika implementácie integrovaného manažérstva v malých a stredných podnikoch SR a z úrovně EÚ	2015	810,00 €	
141.	PHF EU	Slovenské elektrárne ENEL Bratislava	O	D	4600005494	Tkáč, Michal Dr. h. c. prof. RNDr., CSc.	Experimentálne overenie možnosti rekultivácie odkaliska TPZ v SE-EVO Vojany 4600005494	2010 – 2015	8 430,00 €	
142.	PHF EU	Slovenské elektrárne ENEL Bratislava	O	D	4500176917	Hajduová Zuzana, doc. RNDr., Ph.D.	Legislatívno-ekonomické možnosti spalovania alternatívnych palív v SE-EVO	2015	2 500,00 €	
143.	FAJ EU	VEGA	G	D	1/0347/15	Štefančík, Radoslav PhDr., MPol., Ph.D.	Parlamentný jazyk v koncepte štiepných línií	2015 – 2017	3 197,00 €	
144.	ÚEaM EU	VEGA	G	D	1/0277/14	Zajac, Štefan, Ing., CSc.	Inovácie a konkurencieschopnosť slovenskej ekonomiky	2014 – 2016	3 187,00 €	
145.	ÚEaM EU	APVV	G	D	APVV-14-0357	Baumöhl, Eduard doc. Ing., Ph.D.	Náskaza na medzinárodných trhoch: revidovanie modelov a analýza sieťí	2015 – 2018	28 567,00 €	
146.	ÚEaM EU	dotácia MŠVVaŠ SR	G	D	I-15-108-00	Puškárová, Paula Ing., Dis. art., Ph.D.	Analýza vplyvu príjmových nerovností na ekonomický rast optikou priestorovej ekonometrie	2015	810,00 €	
147.	EU	OP Výskum a vývoj	G	D	ITMS 26240220087	Sivák Rudolf Dr. h. c. prof. Ing., Ph.D. (NHF) Čaplánová, Anežka prof. Ing., Ph.D. (NHF) Oreský, Milan doc. Ing., Ph.D. (OF) Reňák, Róbert Ing., Ph.D. (OF)	Univerzitný vedecký park pre biomedicínu Bratislava	2013 – 2015	1 246,65 €	

Tabuľka č. 20: Finančné prostriedky na ostatné (nevýskumné) projekty získané v roku 2015

poradové číslo	fakulta	poskytovateľ finančných prostriedkov (grantová agentúra, objednávateľ)	grant (G)/objednávka (O)	domáce (D)/zahraničné (Z)	číslo/identifikácia projektu	prízvisko, meno a tituly zodpovedného riešiteľa projektu	názov projektu	obdobie riešenia projektu (od – do)	objem dotácie/finančných prostriedkov prijatých VŠ na jej účet v období od 1.1. do 31.12. v € v kategórii BV	objem dotácie/finančných prostriedkov prijatých VŠ na jej účet v období od 1.1. do 31.12. v € v kategórii KV	Poznámky a doplňujúce informácie
1.	NHF EU	International Visegrad Fund	G	Z	51501858	Péliová, Jana, Ing., PhD.	IVF: Tetyana Nestorenko	2015 – 2016	3 000,00 €	3 000,00 €	na celý projekt
2.	NHF EU	Nadácia VÚB	G	D	2014-3-03/1	Péliová, Jana, Ing., PhD.	Hosťovanie profesora ekonomickej teórie a experimentálnej ekonómie na NHF EU	2014 – 2015	3 914,96 €		
3.	NHF EU	Akcia Rakúsko-Slovensko	G	D	2014-10-15-0005	Lábaj, Martin, Ing., PhD.	Cooperation between Faculty of National Economy of the University of Economics in Bratislava and Department of Economics of Vienna University of Economics and Business in Doctoral Programmes	2015	9 258,40 €		
4.	NHF EU	Nadácia Tatra banky	G	D	D-15-101/0011-00	Novák, Marcel Ing., PhD.	Hosťujúci profesor na NHF EU v Bratislave – makroekonomická teória	2015	3 000,00 €		na celý projekt
5.	NHF EU	The Capital Markets Company Slovakia, s. r. o.	O	D		Novák, Marcel Ing., PhD.	CAPCO ZONE	2015	2 000,00 €		
6.	OF EU	International Visegrad Fund	G	Z	51401163	Číderová, Denisa doc. Ing., PhD.	IVF: Olena Bozhko	2014 – 2015	1 500,00 €		na celý projekt
7.	FMV EU	Nadácia Slovenskej sporiteľne Pontis	G	D	Zmluva 27.02.2015	Balejová, Martina, Ing.	Modelová konferencia Fakulty medzinárodných vzťahov 2015	2015	2 855,00 €		
8.	FMV EU	Nadácia Tatra Banky	G	D	Zmluva 18.12.2014	Galanská, Nina, Ing.	Negociácia v diplomatickej praxi – e-learning prostredníctvom videí	2015	1 500,00 €		
9.	FMV EU	EHP Slovensko	G	D	SK06-II-01-001	Grančay, Marín, Ing., PhD.	Mobilné projekty medzi vysokými školami	2015 – 2016	47 124,00 €		
10.	10	10	10	10	10	10	10	10	10	10	10
11.	EU		G	Z			Erasmus+ tretie krajiny				

