

VÝROČNÁ SPRÁVA O ČINNOSTI  
EKONOMICKEJ UNIVERZITY V BRATISLAVE  
ZA ROK 2014



Bratislava, máj 2015

Výročnú správu o činnosti Ekonomickej univerzity v Bratislave za rok 2014 vypracovanú v súlade s § 20 ods. 3 zákona číslo 131/2002 Z. z. o vysokých školách a o zmene a doplnení niektorých zákonov v znení neskorších predpisov prerokovalo Vedenie Ekonomickej univerzity v Bratislave 15. apríla 2015, Kolégium rektora Ekonomickej univerzity v Bratislave 22. apríla 2015, schválil Akademický senát Ekonomickej univerzity v Bratislave 29. apríla 2015 a vyjadrila sa k nej Správna rada Ekonomickej univerzity v Bratislava 12. mája 2015.

VÝROČNÁ SPRÁVA O ČINNOSTI  
EKONOMICKEJ UNIVERZITY V BRATISLAVE  
ZA ROK 2014

## OBSAH

|  |    |
|--|----|
| I. Základné informácie o vysokej škole.....  | 5  |
| II. Prehľad najdôležitejších faktov a činností vysokej školy za rok 2014.....      | 11 |
| III. Informácie o poskytovanom vysokoškolskom vzdelávaní .....                     | 13 |
| IV. Informácie o poskytovaní ďalšieho vzdelávania.....                             | 42 |
| V. Informácie o výskumnej, umeleckej a ďalšej tvorivej činnosti vysokej školy..... | 43 |
| VI. Habilitačné konania a konania na vymenúvanie profesorov .....                  | 48 |
| VII. Zamestnanci vysokej školy .....   | 48 |
| VIII. Podpora študentov .....  | 52 |
| IX. Podporné činnosti vysokej školy .....  | 55 |
| X. Rozvoj vysokej školy.....   | 63 |
| XI. Medzinárodné aktivity vysokej školy.....                                       | 64 |
| XII. Systém kvality.....   | 73 |
| XIII. Kontaktné údaje.....   | 83 |
| XIV. Sumár .....   | 84 |
| XV. Prílohy.....   | 85 |
| Príloha č. 1 Prehľad zmien vo vnútorných predpisoch                                | 85 |
| Príloha č. 2 Interné smernice vydané v roku 2014                                   | 87 |
| Významné udalosti univerzity v obrazoch  | 88 |
| Tabuľková príloha k výročnej správe o činnosti vysokej školy za rok 2014           | 95 |

# I. ZÁKLADNÉ INFORMÁCIE O EKONOMICKEJ UNIVERZITE V BRATISLAVE

Ekonomická univerzita v Bratislave

Univerzitná vysoká škola

Verejná vysoká škola

Ekonomická univerzita v Bratislave je súčasťou európskeho priestoru vysokoškolského vzdelávania a európskeho výskumného priestoru. V rámci tohto začlenenia je poslaním univerzity poskytovanie vysokoškolského vzdelávania, rozvíjanie harmonickej osobnosti, vedomostí, múdrosti, dobra a tvorivosti v človeku, rozvíjanie poznania na základe tvorivého vedeckého bádania v oblasti ekonómie, ekonomiky, humanitných a spoločenských vied, a tým aj prispievanie k rozvoju vedomostnej spoločnosti.

## VEDENIE EKONOMICKEJ UNIVERZITY V BRATISLAVE

### Rektor:

Dr. h. c. prof. Ing. Rudolf Sivák, PhD., druhé funkčné obdobie, vymenovaný 1. februára 2011

### Prorektori:

1. prorektor a prorektor pre vzdelávanie: prof. Ing. Ferdinand Daňo, PhD., druhé funkčné obdobie, vymenovaný za prorektora 8. februára 2011

Prorektorka pre vedu a doktorandské štúdium: prof. Ing. Anetta Čaplánová, PhD., prvé funkčné obdobie, vymenovaná za prorektorku 8. februára 2011

Prorektor pre rozvoj univerzity: doc. Ing. Lubomír Strieška, CSc., druhé funkčné obdobie, vymenovaný za prorektora 8. februára 2011

Prorektorka pre medzinárodné vzťahy: doc. PhDr. Jana Lenghardtová, CSc., druhé funkčné obdobie, vymenovaná za prorektorku 8. februára 2011

Prorektorka pre manažovanie akademických projektov: doc. Ing. Jana Mikócziová, PhD., prvé funkčné obdobie, vymenovaná za prorektorku 8. februára 2011

### Kvestorka:

Ing. Mária Dziurová

## AKADEMICKÝ SENÁT EKONOMICKEJ UNIVERZITY V BRATISLAVE

### Predseda:

prof. Ing. Andrej Dupal, CSc., tretie funkčné obdobie, začiatok členstva rok 2002, predsedom od 28. júna 2007, Fakulta podnikového manažmentu, zamestnanecká časť

### Predsedníctvo:

doc. Ing. Eva Sodomová, PhD., tretie funkčné obdobie, začiatok členstva rok 2002, Fakulta hospodárskej informatiky, zamestnanecká časť, 1. podpredseda

Radovan Lacko, prvé funkčné obdobie, začiatok členstva rok 2013, Národohospodárska fakulta, študentská časť

### Tajomníčka:

RNDr. Daniela Sivašová, PhD., – nečlenka AS EU v Bratislave

### Členovia akademického senátu:

prof. Ing. Eva Rievajová, PhD., tretie funkčné obdobie, začiatok členstva rok 2002, Národohospodárska fakulta, zamestnanecká časť

Ing. Mgr. Tomáš Černěnko, PhD., prvé funkčné obdobie, začiatok členstva rok 2011, Národohospodárska fakulta, zamestnanecká časť

doc. Ing. Alena Zubařová, PhD., prvé funkčné obdobie, začiatok členstva rok 2011, Národohospodárska fakulta, zamestnanecká časť

Peter Vanya, prvé funkčné obdobie, začiatok členstva rok 2013, Národohospodárska fakulta, študentská časť

Radovan Lacko, prvé funkčné obdobie, začiatok členstva rok 2013, Národohospodárska fakulta, študentská časť

prof. Ing. Peter Baláž, PhD., prvé funkčné obdobie, začiatok členstva rok 2011, Obchodná fakulta, zamestnanecká časť

Ing. Milan Oreský, PhD., prvé funkčné obdobie, začiatok členstva rok 2011, Obchodná fakulta, zamestnanecká časť

Ing. Viola Šuterová, PhD., prvé funkčné obdobie, začiatok členstva rok 2011, Obchodná fakulta, zamestnanecká časť

Andrej Ralbovský, prvé funkčné obdobie, začiatok členstva rok 2013, Obchodná fakulta, študentská časť

Andrej Bencel, prvé funkčné obdobie, začiatok členstva rok 2013, Obchodná fakulta, študentská časť

doc. Ing. Elena Fetisovová, CSc., druhé funkčné obdobie, začiatok členstva rok 2007, Fakulta podnikového manažmentu, zamestnanecká časť

prof. Ing. Andrej Dupal, CSc., tretie funkčné obdobie, začiatok členstva rok 2002, Fakulta podnikového manažmentu, zamestnanecká časť, predseda

prof. Ing. Helena Majdúchová, CSc. prvé funkčné obdobie, začiatok členstva rok 2011, Fakulta podnikového manažmentu, zamestnanecká časť

Dávid Mézeš, prvé funkčné obdobie, začiatok členstva rok 2013 do 21. mája 2014, Fakulta podnikového manažmentu, študentská časť, od 22. mája 2015 Miroslav Klucho, prvé funkčné obdobie, Fakulta podnikového manažmentu, študentská časť

Peter Kallo, prvé funkčné obdobie, začiatok členstva rok 2013 do 14. októbra 2014, Fakulta podnikového manažmentu, študentská časť, od 15. októbra 2014 Mária Kozáková, prvé funkčné obdobie, Fakulta podnikového manažmentu, študentská časť

doc. Ing. Eva Sodomová, PhD., tretie funkčné obdobie, začiatok členstva rok 2002, Fakulta hospodárskej informatiky, zamestnanecká časť, 1. podpredseda

prof. Ing. Ivan Brezina, CSc., prvé funkčné obdobie, začiatok členstva rok 2011, Fakulta hospodárskej informatiky, zamestnanecká časť

doc. Ing. Katarína Máziková, PhD., prvé funkčné obdobie, začiatok členstva rok 2011, Fakulta hospodárskej informatiky, zamestnanecká časť

Ladislav Varga, prvé funkčné obdobie, začiatok členstva rok 2012, Fakulta hospodárskej informatiky, študentská časť

Mária Harčarufková, prvé funkčné obdobie, začiatok členstva rok 2013, Fakulta hospodárskej informatiky, študentská časť

Eva Jančíková, PhD., prvé funkčné obdobie, začiatok členstva rok 2013, Fakulta medzinárodných vzťahov, zamestnanecká časť

Ing. Beáta Lipková, PhD., druhé funkčné obdobie, začiatok členstva rok 2008, Fakulta medzinárodných vzťahov, zamestnanecká časť

prof. PhDr. Ján Lidák, CSc., prvé funkčné obdobie, začiatok členstva rok 2011, Fakulta medzinárodných vzťahov, zamestnanecká časť

Silvia Švejdová, prvé funkčné obdobie, začiatok členstva rok 2013 do 19. októbra 2014, Fakulta medzinárodných vzťahov, študentská časť, od 20. novembra 2014 Lukáš Takáč, prvé funkčné obdobie, Fakulta medzinárodných vzťahov, študentská časť

Jana Desiatniková, prvé funkčné obdobie, začiatok členstva rok 2012, Fakulta medzinárodných vzťahov, študentská časť

PhDr. Ľudovít Barac, prvé funkčné obdobie, začiatok členstva rok 2013, Fakulta aplikovaných jazykov, zamestnanecká časť

PhDr. Iveta Rizeková, PhD., druhé funkčné obdobie, začiatok členstva rok 2007, Fakulta aplikovaných jazykov, zamestnanecká časť

PhDr. Roman Kvapil, PhD., prvé funkčné obdobie, začiatok členstva rok 2013, Fakulta aplikovaných jazykov, zamestnanecká časť

Lucia Kéryová, prvé funkčné obdobie, začiatok členstva rok 2011, Fakulta aplikovaných jazykov, študentská časť

Filip Kadlečík, prvé funkčné obdobie, začiatok členstva rok 2013, Fakulta aplikovaných jazykov, študentská časť

doc. Ing. Silvia Megyesiová, PhD., druhé funkčné obdobie, začiatok členstva rok 2007, Podnikovo-hospodárska fakulta, zamestnanecká časť

Ing. Mária Andrejčíková, PhD., prvé funkčné obdobie, začiatok členstva rok 2011 do 21. mája 2014, Podnikovohospodárska fakulta, zamestnanecká časť, od 22. mája 2014 Ing. Marek Andrejkovič, PhD., prvé funkčné obdobie, Podnikovohospodárska fakulta, zamestnanecká časť

doc. RNDr. Zuzana Hajduová, PhD., prvé funkčné obdobie, začiatok členstva rok 2011, Podnikovohospodárska fakulta, zamestnanecká časť

Peter Jakab, prvé funkčné obdobie, začiatok členstva rok 2013, Podnikovohospodárska fakulta, študentská časť

Daniel Pakes, prvé funkčné obdobie, začiatok členstva rok 2013 do 30. novembra 2014, Podnikovohospodárska fakulta, študentská časť, od 1. decembra 2014 Dominika Eliášová, Podnikovohospodárska fakulta, študentská časť

Ing. Marián Križovenský, prvé funkčné obdobie, začiatok členstva rok 2013, celouniverzitné pracoviská, zamestnanecká časť

PaedDr. Július Dubovský, prvé funkčné obdobie, začiatok členstva rok 2011, celouniverzitné pracoviská, zamestnanecká časť

Ing. Danica Svobodová, prvé funkčné obdobie, začiatok členstva rok 2011, celouniverzitné pracoviská, zamestnanecká časť

Ing. Helena Kuchyňková, prvé funkčné obdobie, začiatok členstva rok 2011, celouniverzitné pracoviská, zamestnanecká časť.

## **VEDECKÁ RADA EKONOMICKEJ UNIVERZITY V BRATISLAVE**

### **Predseda:**

Dr. h. c. prof. Ing. Rudolf Sivák, PhD., rektor, financie, bankovníctvo a investovanie

### **Členovia akademickej obce EU v Bratislave:**

prof. Ing. Ferdinand Daňo, PhD., obchod a marketing

prof. Ing. Anetta Čaplánová, PhD., národné hospodárstvo, ekonomická teória

doc. PhDr. Jana Lenghardtová, CSc., jazykoveda, špecializácia španielsky jazyk

doc. Ing. Jana Mikócziová, PhD., financie, bankovníctvo a investovanie

doc. Ing. Ľubomír Strieška, CSc., riadenie a ekonomika podnikov

prof. Ing. Michal Fendek, PhD., kvantitatívne metódy v ekonómii a podnikaní

Ing. Štefan Žák, PhD., obchod a marketing

Dr. h. c. prof. Ing. Ľudmila Lipková, CSc., ekonomika a riadenie zahraničného obchodu

prof. Ing. Ján Lisý, PhD., národné hospodárstvo, ekonomická teória  
prof. Ing. Ľuboslav Szabo, CSc., podnikovohospodárske teórie a manažment  
Dr. h. c. prof. RNDr. Michal Tkáč, CSc., inžinierstvo kvality produkcie  
prof. PhDr. Lívia Adamcová, PhD., jazykoveda, špecializácia germanistika  
prof. Ing. Peter Baláž, PhD., odvetvové a prierezové ekonomiky  
prof. Ing. Milan Buček, DrSc., teória riadenia a plánovania  
prof. Ing. Anna Šlosárová, PhD., kvantitatívne metódy v ekonómii a podnikaní  
prof. Ing. Karol Zalaj, PhD., odvetvové a prierezové ekonomiky  
prof. Ing. Mikuláš Luptáčik, PhD., hospodárska politika  
prof. Ing. Eva Horvátová, PhD., financie, bankovníctvo a investovanie  
doc. Ing. Viera Kubičková, PhD., obchod a marketing  
doc. Ing. Eva Sodomová, PhD., mim. prof., štatistika  
prof. Ing. Ivan Brezina, CSc., ekonometria a operačný výskum  
prof. Ing. Andrej Dupal, CSc., riadenie a ekonomika podnikov  
doc. PhDr. František Škvrnda, CSc., medzinárodné politické vzťahy  
prof. Ing. Vanda Lieskovská, PhD., ekonomika a manažment podniku  
doc. PhDr. Daniela Breveníková, CSc., mim. prof., jazykoveda, špecializácia anglistika

#### **Členovia VR mimo akademickej obce:**

Dr. h. c. prof. Ing. Richard Hindls, CSc., štatistika  
doc. Ing. Jozef Makúch, PhD., bankovníctvo, menová politika a finančné trhy  
Ing. Ivan Šramko, ekonomické informácie a kontrola, bankovníctvo  
prof. Dr. Ing. Július Horváth, PhD., MA, ekonomická teória  
Ing. Elena Trenčianska, CSc., hosť prof., odvetvové a prierezové ekonomiky  
doc. Ing. Jarko Fidrmuc, hosť prof., medzinárodná ekonómia a ekonomická teória  
Ing. Branislav Straka, PhD., bankovníctvo  
Ing. Marek Jankovič, poisťovníctvo  
Ing. Vladimír Siroťka, CSc., ekonomika a riadenie výroby, manažment podniku  
prof. Dr. hab. Roman Niestrój, ekonómia a marketing manažment  
prof. Ing. Stanislava Hronová, CSc., štatistika  
Ing. Pavol Lančarič, PhD., obchod a marketing  
prof. John Hudson, ekonomická teória, ekonometria

#### **DISCIPLINÁRNA KOMISIA EKONOMICKEJ UNIVERZITY V BRATISLAVE PRE ŠTUDENTOV**

|                                   |               |
|-----------------------------------|---------------|
| prof. Ing. Anna Schultzová, PhD.  | zamestnankyňa |
| doc. JUDr. Mikuláš Sabo, CSc.     | zamestnanec   |
| doc. Ing. Katarína Máziková, PhD. | zamestnankyňa |
| Ing. Katarína Grančíčová, PhD.    | zamestnankyňa |
| doc. PhDr. Oľga Plávková, CSc.    | zamestnankyňa |
| Mgr. Júlia Prociková              | zamestnankyňa |



|                              |             |
|------------------------------|-------------|
| Ing. Pavol Andrejovský, PhD. | zamestnanec |
| Michaela Štefaňáková         | študentka   |
| Bc. Tomáš Ružička            | študent     |
| Natália Ocilková             | študentka   |
| Karolína Kötelesová          | študentka   |
| Martina Badinková            | študentka   |
| Filip Kadlečík               | študent     |
| Daniel Pakes                 | študent     |

## **SÚČASTI EKONOMICKEJ UNIVERZITY V BRATISLAVE**

### **Fakulty EU v Bratislave**

#### **Národohospodárska fakulta EU v Bratislave**

Dekan: prof. Ing. Ján Lisý, PhD., druhé funkčné obdobie,  
vymenovaný od 1. februára 2011

#### **Obchodná fakulta EU v Bratislave**

Dekan: doc. Ing. Štefan Žák, PhD., prvé funkčné obdobie,  
vymenovaný od 1. februára 2011

#### **Fakulta hospodárskej informatiky**

Dekan: prof. Ing. Michal Fendek, PhD., druhé funkčné obdobie,  
vymenovaný od 1. februára 2011

#### **Fakulta podnikového manažmentu**

Dekan: prof. Ing. Ľuboslav Szabo, CSc., druhé funkčné obdobie,  
vymenovaný od 1. februára 2011

#### **Fakulta medzinárodných vzťahov**

Dekanka: Dr. h. c. prof. Ing. Ľudmila Lipková, CSc., druhé funkčné obdobie,  
vymenovaná od 1. apríla 2013

#### **Podnikovohospodárska fakulta EU v Bratislave so sídlom v Košiciach**

Dekan: Dr. h. c. prof. RNDr. Michal Tkáč, CSc., druhé funkčné obdobie,  
vymenovaný od 1. februára 2011

#### **Fakulta aplikovaných jazykov**

Dekanka: prof. PhDr. Lívia Adamcová, PhD., prvé funkčné obdobie,  
vymenovaná od 1. februára 2011

Dekan: PhDr. Radoslav Štefančík, MPol., PhD., prvé funkčné obdobie,  
vymenovaný od 1. decembra 2014

### **Celouniverzitné pracoviská**

Centrum informačných technológií EU v Bratislave

Bratislavská Business School EU v Bratislave

Slovenská ekonomická knižnica EU v Bratislave

Ústav medzinárodných vzťahov EU v Bratislave

Centrum komunikácie a vzťahov s verejnosťou EU v Bratislave

Centrum na zabezpečenie a podporu kvality EU v Bratislave

Ústav ekonómie a manažmentu EU v Bratislave

Centrum telesnej výchovy a športu EU v Bratislave

Archív EU v Bratislave

Centrum protidrogových a poradenských služieb EU v Bratislave  
Redakcia časopisu Ekonomické rozhľady EU v Bratislave  
Národné centrum európskych a globálnych štúdií SR pri EU v Bratislave  
Výskumno-vzdelávacie centrum bioenergie EU v Bratislave – pracovisko Kapušany  
Centrum podnikateľských činností a univerzitných služieb EU v Bratislave

## **Záujmové kluby**

Folklórny súbor Ekonóm  
Vysokoškolský športový klub Ekonóm Bratislava  
Telovýchovná jednota Slávia Ekonóm Bratislava  
Volejbalový oddiel Slávia Ekonomická univerzita

## **SPRÁVNA RADA EKONOMICKEJ UNIVERZITY V BRATISLAVE**

### **Členovia vymenovaní na návrh ministra školstva, vedy, výskumu a športu SR:**

#### **Predseda:**

Ing. Ivan Šramko, predseda Rady pre rozpočtovú zodpovednosť, vymenovaný 6. septembra 2002  
Ing. Pavol Lančarič, PhD., generálny riaditeľ ORANGE SLOVENSKO, a. s., vymenovaný 28. júna 2010  
Ing. Miroslav Pacher, viceprezident a člen predstavenstva Allianz-Slovenská poisťovňa, a. s., vymenovaný 20. novembra 2008  
Ing. Alexander Rozin, CSc., predseda predstavenstva a generálny riaditeľ Incheba, a. s., vymenovaný 22. mája 2004  
Ing. Róbert Šimončíč, PhD., generálny riaditeľ SARIO, vymenovaný 20. novembra 2008  
Ing. Elena Trenčianska, CSc., TREINCO, s. r. o., vymenovaná 20. novembra 2008  
Dr. h. c. prof. Ing. Richard Hindls, CSc., rektor, Vysoká škola ekonomická v Prahe, vymenovaný 28. júna 2010

### **Členovia vymenovaní na návrh rektora Ekonomickej univerzity v Bratislave:**

Ing. Peter Hrnek, CSc., riaditeľ Správy finančnej kontroly, vymenovaný 6. septembra 2002  
Dr. h. c. doc. Ing. Peter Mihók, CSc., predseda Slovenskej obchodnej a priemyselnej komory, vymenovaný 28. júna 2010  
Ing. Mikuláš Milko, generálny riaditeľ HYDROTOUR, a. s., vymenovaný 7. novembra 2007  
Ing. Ivan Šramko, predseda Rady pre rozpočtovú zodpovednosť, vymenovaný 6. septembra 2002  
Ing. Vladimír Kestler, PhD., predseda predstavenstva a generálny riaditeľ OMNIA HOLDING, SE, organizačná zložka, vymenovaný 28. júna 2010  
Ing. Igor Vida, predseda predstavenstva a generálny riaditeľ TATRABANKA, a. s., vymenovaný 23. apríla 2009

### **Člen vymenovaný na návrh zamestnaneckej časti akademického senátu:**

prof. Ing. Andrej Dupaľ, CSc., Ekonomická univerzita v Bratislave, vymenovaný 30. decembra 2010

### **Člen vymenovaný na návrh študentskej časti akademického senátu:**

Radovan Lacko, prezident Študentského parlamentu EU v Bratislave, vymenovaný 14. novembra 2013

## II. PREHĽAD NAJDÔLEŽITEJŠÍCH FAKTOV A ČINNOSTÍ VYSOKEJ ŠKOLY ZA PREDCHÁDZAJÚCI ROK

V roku 2014 sa na Ekonomickej univerzite v Bratislave (ďalej len EU v Bratislave) uskutočnili tieto najvýznamnejšie udalosti:

- **30. januára 2014** sa stretli zamestnanci univerzity s členmi vedenia univerzity, aby spoločne bilancovali rok 2013. Na novoročnom stretnutí **privítal rektor univerzity prof. Rudolf Sivák najstaršieho absolventa univerzity Ing. Jána Marčeka** (v roku 1947 promoval na Slovenskej vysokej škole obchodnej) a odovzdal mu Medailu Imricha Karvaša ako výraz ocenenia zásluh za rozvoj ekonomickej vedy a vzdelanosti. Bývalí rektori univerzity **profesori Ján Petrenka, Mikuláš Sedlák, Juraj Stern, Vojtech Kollár a rektor EU v Bratislave prof. Rudolf Sivák** pokrstili pamätnicu, okrem iného tam bol uvedený vývoj Ekonomickej univerzity v Bratislave od roku 1992.
- EU v Bratislave usporiadala **7. februára 2014 informačný deň** pre záujemcov o štúdium. EU v Bratislave, kde bol spolu so všetkými akreditovanými programami prezentovaný aj nový akreditovaný študijný **program Ekonómia a právo**, ktorý vznikol v spolupráci s Právnickou fakultou Univerzity Komenského v Bratislave ako jediný študijný program takéhoto zamerania na Slovensku.
- **J. E. Theodore Sedgwick**, mimoriadny a splnomocnený veľvyslanec USA na Slovensku, otvoril **18. februára 2014** svojou prednáškou pre domácich a zahraničných študentov letný semester cyklu prednášok **Diplomacia v praxi**. V roku 2014 v rámci aktivity diplomacia v praxi prednášali a diskutovali so študentami 20 veľvyslancí akreditovaní v SR.
- **19. februára 2014** Fakulta aplikovaných jazykov EU v Bratislave zorganizovala pre študentov EU v Bratislave prednášku prof. **Pasquale TRIDICO** z Facoltà di Economia "Federico Caffè" Roma Tre University. Téma prednášky: The Impact of the Economic Crisis on the Labour Market of the European Union. Profesora sprevádzal J. E. Roberto MARTINI, mimoriadny a splnomocnený veľvyslanec Talianska v SR.
- Absolventi bilaterálneho študijného programu **Medzinárodný finančný manažment** si na slávnostných promóciách **21. februára 2014** prevzali diplom Inžiniera EU v Bratislave a diplom Master of Science Univerzity Martina Luthera v Halle-Wittenbergu.
- Francúzski študenti z IDRAC Lyon Business School navštívili **3. marca 2014** v rámci svojej cesty po stredoeurópskych univerzitách Ekonomickú univerzitu v Bratislave.
- **4. marca 2014** prednášal v aule Ekonomickej univerzity v Bratislave **prof. Norbert Lammer**, predseda Nemeckého spolkového snemu. Vo svojej prednáške na tému 1914 – 2014 Európa – medzi minulosťou a budúcnosťou ocenil Európsku úniu za jej mimoriadny význam v dejinách starého kontinentu. Na záver odovzdal rektor EU v Bratislave prof. Rudolf Sivák predsedovi Nemeckého spolkového snemu Pamätnú medailu EU v Bratislave.
- V rámci Mesiacu Frankofónie (marec) zorganizovali pedagógovia francúzskej sekcie na Katedre románskych a slovanských jazykov FAJ Dni frankofónie na EU v Bratislave, ktoré vyvrcholili **18. marca 2014**. Na koncerte vzácných hostí z Francúzska, opernej speváčky Marie-Joëlle Godfrey a klaviristu Oliviera Gleizera odzneli árie Debussyho, Mozarta, Handla, Bizeta, Ravela a Berliozu.
- Kariérne centrum Centra komunikácie a vzťahov s verejnosťou EU v Bratislave zorganizovalo **1. apríla 2014** pre študentov posledných ročníkov **Deň absolventov**. Pracovné príležitosti, jazykové pobyty a brigády ponúkalo počas tohto dňa až 39 spoločností.
- Rektor EU prof. Rudolf Sivák prijal v rámci rokovania Kolégia rektora EU v Bratislave **23. apríla 2014** študentov – **reprezentantov Slovenska na Paralympijských a Olympijských hrách 2014 v Soči**: Jakuba Kraka, Martina Motyku a Janu Gantnerovú. Jakub Krako, študent Obchodnej fakulty EU v Bratislave získal na Paralympijských hrách v Soči v kategórii zrakovo postihnutých zlatú medailu. Zvíťazil v disciplíne super-G s navádzačom Martinom Motykom, študentom Národohospodárskej fakulty EU v Bratislave.
- EU v Bratislave udelila titul **Doctor honoris causa pánovi José Manuelovi Barrosovi**, predsedovi Európskej komisie. Čestný titul si prevzal **28. apríla 2014** v Aule EU v Bratislave z rúk jej rektora prof. Rudolfa Siváka.

- **24. mája 2014** začal na EU v Bratislave už 4. ročník úspešnej letnej školy **GLOBAL CONSULTING PROGRAM**. Zmiešané slovensko-americké tímy študentov z EU v Bratislave (SR), Ohio University (USA), University of Wisconsin La Crosse (USA) a z Oklahoma State University (USA) riešili reálne projekty pre úspešné slovenské a medzinárodné spoločnosti a inštitúcie (AT&T, ČSOB, Asseco Central Europe, British Council, Veľvyslanectvo Spojených štátov amerických, TPA Horwath a Sygic).
- Medzinárodná konferencia s názvom **3<sup>rd</sup> IBSM International Conference on Business, Management and Accounting** organizovaná EU v Bratislave v spolupráci s CAAL Jakarta, Indonézia sa uskutočnila **10. – 11. septembra 2014**. Zúčastnilo sa na nej viac ako 30 hostí z Indonézie, Turecka, Lotyšska, Čiernej Hory, Spojených Arabských Emirátov a Slovenska.
- Kariérne centrum Centra komunikácie a vzťahov s verejnosťou EU v Bratislave zorganizovalo v dňoch **14. a 15. októbra 2014** pre študentov a absolventov EU v Bratislave VI. ročník veľtrhu práce a kariérneho poradenstva **Kariérna cesta**.
- **Generálny riaditeľ Európskeho mechanizmu pre stabilitu (ESM) pán Klaus Regling**, pricestoval v pondelok **20. októbra 2014** na oficiálnu návštevu Slovenska a popoludní prednášal odbornej verejnosti a študentom EU v Bratislave. Témou prednášky bolo najmä zhodnotenie doterajšej finančnej pomoci zadĺženým krajinám, ale aj aktuálna situácia v Európe po zavedení protiruských sankcií, ktoré ohrozujú krehký rast európskeho spoločenstva.
- EU v Bratislave privítala **28. októbra 2014** významného predstaviteľa cestovného ruchu, generálneho tajomníka svetovej organizácie cestovného ruchu (**UNWTO**) pána **Taleba Rifaia**. Vo svojej prednáške pre viac ako päťsto študentov, zástupcov miest a obcí, hotelov a cestovných kancelárií definoval päť kľúčových oblastí udržateľného rozvoja cestovného ruchu vo svete, v jednotlivých svetových regiónoch i na Slovensku. Výsledkom rokovania Taleba Rifaia s rektorom EU v Bratislave bola príprava podpisu memoranda. V zmysle tohto dokumentu budú mať vynikajúci študenti možnosť absolvovať odborné stáže na pôde UNWTO v Madride a EU v Bratislave sa stane súčasťou reťazca škôl pod záštitou UNWTO.
- Generálny tajomník Organizácie pre ekonomickú spoluprácu a rozvoj pán **Ángel Gurría** prišiel na Slovensko prezentovať nové údaje, závery a odporúčania OECD pre Slovensko. **5. novembra 2014** navštívil aj EU v Bratislave, kde predniesol správu OECD Ekonomický prehľad SR 2014.
- Oddelenie pre vedu a doktorandské štúdium EU v Bratislave zorganizovalo **13. – 14. novembra 2014** už 17. ročník medzinárodnej vedeckej konferencie doktorandov a mladých vedeckých pracovníkov **EDAMBA 2014**. Na konferencii prezentovalo viac ako 80 študentov doktorandského štúdia a mladých vedeckých pracovníkov najnovšie poznatky v študijných odboroch ekonómie a manažmentu.
- EU v Bratislave, Národohospodárska fakulta, Katedra ekonomickej teórie organizovala **13. a 14. novembra 2014** medzinárodnú vedeckú konferenciu **Ekonomická teória a ekonomická realita 2014**. V rámci konferencie vystúpil 14. novembra 2014 v aule univerzity s prednáškou s názvom **25 rokov od pádu komunizmu pán prof. Václav Klaus**, prezident ČR v rokoch 2003 – 2013.
- **26. novembra 2014** sa konala prednáška pána **Jensa Kellerbacha** člena predstavenstva pre finančnú oblasť vo Volkswagene Slovakia s názvom Sustainable Controlling as Part of Flexible Car Production. Súčasťou prednášky boli informácie o možnostiach praxe vo Volkswagen Slovakia v rámci programu IngA – Inžinier v automobilovom priemysle.
- **3. decembra 2014** EU v Bratislave na slávnostnom zasadnutí Vedeckej rady EU v Bratislave rozšírené o Vedeckú radu Národohospodárskej fakulty EU v Bratislave a o Vedeckú radu Obchodnej fakulty EU v Bratislave udelila titul **Doctor Honoris Causa Ekonomickej Univerzity v Bratislave pánom Ing. Michalovi Kováčovi, CSc., prvému prezidentovi Slovenskej republiky a doc. Ing. Petrovi Mihókovi, CSc., predsedovi Slovenskej obchodnej a priemyselnej komory**.

### III. INFORMÁCIE O POSKYTOVANOM VYSOKOŠKOLSKOM VZDELÁVANÍ

#### Výchovno-vzdelávacia činnosť na Ekonomickej univerzite v Bratislave v roku 2014

Výchovno-vzdelávacia činnosť na EU v Bratislave sa v roku 2014 realizovala v nadväznosti na priority dlhodobého zámeru EU v Bratislave vo výchovno-vzdelávacej činnosti.

Výchovno-vzdelávacia činnosť na EU v Bratislave bola v súlade so zákonom č. 131/2002 Z. z. o vysokých školách a o zmene a doplnení niektorých zákonov v znení neskorších predpisov, ako aj vnútornými predpismi Ekonomickej univerzity v Bratislave.

Prioritou v oblasti výchovno-vzdelávacej činnosti na EU v Bratislave bolo v roku 2014 i naďalej plnenie hlavných úloh stanovených pre tento rok, ako aj plnenie úloh z dlhodobého zámeru rozvoja EU v Bratislave.

Štúdium na EU v Bratislave bolo v roku 2014 organizované prezenčnou metódou, a to dennou aj externou formou. Výchovno-vzdelávacia činnosť vychádzala aj v akademickom roku 2013/2014 z princípov činnosti univerzity v pedagogickej oblasti, ktoré univerzita uplatňuje pri napĺňaní svojho poslania, a táto oblasť predstavuje dlhodobo jednu z hlavných činností jej fakúlt. Jednotlivé aktivity univerzity a jej fakúlt boli v tejto oblasti orientované najmä na posilňovanie postavenia univerzity v národnom a európskom vzdelávacom priestore, na zvyšovanie kvality a efektívnosti výchovno-vzdelávacieho procesu, internacionalizáciu vzdelávania a tým akceptovateľnosť výsledkov výchovno-vzdelávacieho procesu na trhu práce v SR aj v zahraničí. Výchovno-vzdelávacie proces sa realizoval vo väzbe na výskum a na hospodársku a spoločenskú prax.

V roku 2014 boli reakreditované niektoré študijné programy, ktorých akreditácia bola z rôznych dôvodov obmedzená do 31. augusta 2014.

#### a) Údaje o študijných programoch

Obsahové zameranie jednotlivých študijných programov EU v Bratislave a jej fakúlt bolo v súlade s profilom týchto fakúlt.

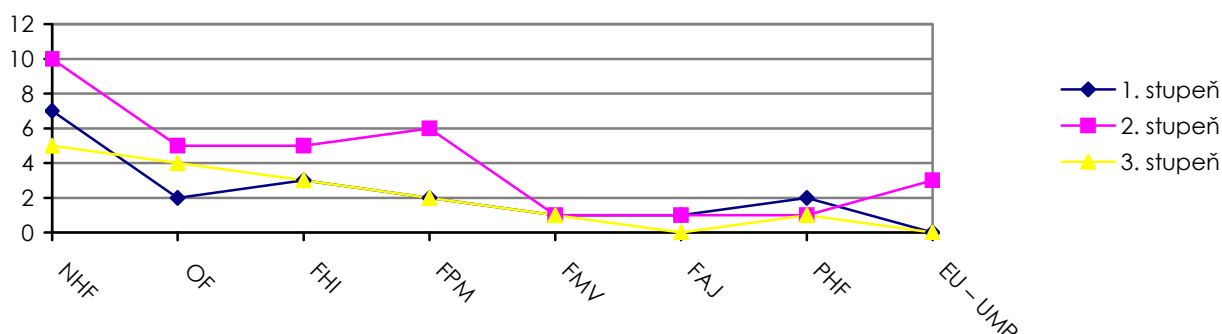
V akademickom roku 2013/2014 realizovala EU v Bratislave štúdium vo všetkých troch stupňoch vysokoškolského vzdelávania iba v akreditovaných študijných programoch, ktoré boli ponúkané uchádzačom v prijímacom konaní v roku 2014.

V roku 2014 bolo na EU v Bratislave akreditovaných spolu 67 študijných programov všetkých troch stupňov (bez študijných programov akreditovaných pre pedagogické pracoviská lokalizované mimo Bratislavy), z toho bolo 19 študijných programov 1. stupňa štúdia, 32 študijných programov 2. stupňa štúdia a 16 študijných programov 3. stupňa štúdia. Podiel študijných programov 1. stupňa štúdia na celkovom počte akreditovaných študijných programov (bez študijných programov akreditovaných pre pedagogické pracoviská lokalizované mimo Bratislavy) predstavuje 28,8 %, podiel študijných programov 2. stupňa štúdia predstavuje 47 % a podiel študijných programov 3. stupňa štúdia predstavuje 24,2 % z celkového počtu študijných programov EU v Bratislave.

**TABUĽKA 3.1: PREHĽAD POČTU AKREDITOVANÝCH ŠTUDIJNÝCH PROGRAMOV 1., 2. A 3. STUPŇA ŠTÚDIA NA EU V BRATISLAVE A JEJ FAKULTÁCH V ROKU 2014 (BEZ ŠTUDIJNÝCH PROGRAMOV AKREDITOVANÝCH PRE PEDAGOGICKÉ PRACOVISKÁ MIMO BRATISLAVY)**

| fakulta                  | 1. stupeň | 2. stupeň | 3. stupeň | spolu     |
|--------------------------|-----------|-----------|-----------|-----------|
| NHF EU                   | 8         | 10        | 5         | 23        |
| OF EU                    | 2         | 5         | 4         | 11        |
| FHI EU                   | 3         | 5         | 3         | 11        |
| FPM EU                   | 2         | 6         | 2         | 10        |
| FMV EU                   | 1         | 1         | 1         | 3         |
| FAJ EU                   | 1         | 1         | -         | 2         |
| PHF EU                   | 2         | 1         | 1         | 4         |
| celouniverzitné programy | 0         | 3         | 0         | 3         |
| <b>EU spolu</b>          | <b>19</b> | <b>32</b> | <b>16</b> | <b>67</b> |

## Akreditované študijné programy v roku 2014



V akademickom roku 2013/2014 bolo vzdelávanie zabezpečované nielen v pedagogickom pracovisku Bratislava, ale aj v mimobratislavských pedagogických pracoviskách. Študijné programy, ktoré jednotlivé fakulty EU v Bratislave realizujú v pedagogických pracoviskách mimo Bratislavu, sú všetky akreditované. Bakalárske štúdium na EU v Bratislave bolo tak organizované aj v ďalších pedagogických pracoviskách, dennou formou v Nových Zámkoch (Obchodná fakulta), v Michalovciach (Podnikovohospodárska fakulta so sídlom v Košiciach) a externou formou v Šuranoch (Národohospodárska fakulta), v Topolčanoch (Obchodná fakulta), Žarnovici (Fakulta hospodárskej informatiky) a Michalovciach (Podnikovohospodárska fakulta so sídlom v Košiciach).

V akademickom roku 2013/2014 bolo na EU v Bratislave akreditovaných so študijnými programami akreditovanými v pedagogických pracoviskách mimo Bratislavu spolu 75 študijných programov všetkých troch stupňov, z toho bolo 27 študijných programov 1. stupňa štúdia, 33 študijných programov 2. stupňa štúdia a 16 študijných programov 3. stupňa štúdia. Podiel študijných programov 1. stupňa štúdia na celkovom počte akreditovaných študijných programov (vrátane študijných programov akreditovaných pre pedagogické pracoviská lokalizované mimo Bratislavu) predstavuje 36 %, podiel študijných programov 2. stupňa štúdia predstavuje 42,7 % a podiel študijných programov 3. stupňa štúdia predstavuje tak 21,3 % z celkového počtu študijných programov EU v Bratislave (vrátane študijných programov akreditovaných pre pedagogické pracoviská lokalizované mimo Bratislavu).

**Tabuľka 3.2: PREHLAD POČTU AKREDITOVANÝCH ŠTUDIJNÝCH PROGRAMOV 1., 2. A 3. STUPŇA ŠTÚDIA NA EU V BRATISLAVE A JEJ FAKULTÁCH V AKADEMICKOM ROKU 2014 (VRÁTANE ŠTUDIJNÝCH PROGRAMOV AKREDITOVANÝCH V PEDAGOGICKÝCH PRACOVISKÁCH MIMO BRATISLAVY)**

| fakulta                  | 1. stupeň | 2. stupeň | 3. stupeň | spolu     |
|--------------------------|-----------|-----------|-----------|-----------|
| NHF EU                   | 9         | 10        | 5         | 24        |
| OF EU                    | 5         | 5         | 4         | 14        |
| FHI EU                   | 6         | 5         | 3         | 14        |
| FPM EU                   | 2         | 6         | 2         | 10        |
| FMV EU                   | 1         | 1         | 1         | 3         |
| FAJ EU                   | 1         | 1         | -         | 2         |
| PHF EU                   | 3         | 2         | 1         | 6         |
| celouniverzitné programy | 0         | 3         | 0         | 3         |
| <b>EU spolu</b>          | <b>27</b> | <b>33</b> | <b>16</b> | <b>76</b> |

V ponuke akreditovaných študijných programov boli v akademickom roku 2013/2014 tiež študijné programy 1. aj 2. stupňa štúdia, ktorých realizácia sa komplexne zabezpečuje v niektorom z cudzích jazykov. Výučba v študijnom programe 1. stupňa štúdia na Fakulte aplikovaných jazykov – Cudzíe jazyky a interkulturálna komunikácia – sa v prevažnej miere zabezpečovala v anglickom, nemeckom, francúzskom resp. španielskom jazyku. Okrem toho zabezpečovala Fakulta podnikového manažmentu výučbu študijného programu Ekonomika a manažment podniku na 1. stupni štúdia v anglickom jazyku.

**TABUĽKA 3.3: PREHĽAD AKREDITOVANÝCH ŠTUDIJNÝCH PROGRAMOV 1. STUPŇA ŠTÚDIA (Bc.) NA EKONOMICKEJ UNIVERZITE V BRATISLAVE, V KTORÝCH SA V AKADEMICKOM ROKU 2014/2015 ZAČALA REALIZOVAŤ VÝUČBA**

| fakulta | študijný program                                 |
|---------|--|
| NHF     | Národné hospodárstvo                             |
|         | Ľudské zdroje a sociálny manažment               |
|         | Financie, bankovníctvo a investovanie            |
|         | Poisťovníctvo                                    |
|         | Verejná správa a regionálny rozvoj               |
|         | Ekonomická teória a ekonomická žurnalistika      |
|         | Učiteľstvo praktických ekonomických predmetov    |
|         | Ekonomika a právo                                |
| OF      | Podnikanie v obchode a cestovnom ruchu           |
|         | Zahraničnoobchodné podnikanie                    |
| FHI     | Hospodárska informatika                          |
|         | Manažérske rozhodovanie a informačné technológie |
|         | Účtovníctvo                                      |
| FPM     | Ekonomika a manažment podniku                    |
|         | Finančný manažment                               |
| FMV     | Medzinárodné ekonomické vzťahy                   |
| FAJ     | Cudzie jazyky a interkultúrna komunikácia        |
| PHF     | Ekonomika a manažment podniku                    |
|         | Obchodné podnikanie                              |

Na druhom stupni štúdia boli poskytované nasledujúce celouniverzitné študijné programy, ktoré sa zabezpečujú komplexne v cudzom jazyku: študijný program Medzinárodný finančný manažment, ktorý je spoločným študijným programom v spolupráci s Univerzitou Martina Luthera v Halle-Wittenbergu a zabezpečuje sa v nemeckom jazyku, študijný program Manažment predaja, ktorý sa realizuje vo francúzskom jazyku a participuje na ňom Univerzita Pierre Mendès France v Grenobli a študijný program Medzinárodný manažment, ktorý sa zabezpečuje v anglickom jazyku.



*V poradí už 10. promócia absolventov študijného programu 2. stupňa štúdia Medzinárodný finančný manažment organizovaného v spolupráci s Univerzitou Martina Luthera v Halle-Wittenbergu sa konala v aule Ekonomickej univerzity v Bratislave. Garanti programu vyučovaného v nemeckom jazyku prof. Michal Fendek a prof. Ralf Michael Ebeling odovzdali diplomy dvadsiatim absolventom 21. februára 2014.*

**TABUĽKA 3.4: PREHĽAD AKREDITOVANÝCH ŠTUDIJNÝCH PROGRAMOV 2. STUPŇA ŠTÚDIA (ING./MGR.) NA EKONOMICKEJ UNIVERZITE V BRATISLAVE, V KTORÝCH SA V AKADEMICKOM ROKU 2014/2015 ZAČALA REALIZOVAŤ VÝUČBA**

| <b>fakulta</b>                  | <b>študijný program</b>                          |
|---------------------------------|--|
| <b>NHF</b>                      | Bankovníctvo                                     |
|                                 | Verejná správa a regionálny rozvoj               |
|                                 | Financie   |
|                                 | Hospodárska politika                             |
|                                 | Medzinárodné financie                            |
|                                 | Poisťovníctvo                                    |
|                                 | Sociálny rozvoj a sociálna politika              |
|                                 | Ekonomická teória a ekonomická žurnalistika      |
|                                 | Daňovníctvo a daňové poradenstvo                 |
| <b>OF</b>                       | Medzinárodný obchod                              |
|                                 | Manažment cestovného ruchu                       |
|                                 | Obchodný manažment                               |
|                                 | Marketingový manažment                           |
| <b>FHI</b>                      | Účtovníctvo a audítorstvo                        |
|                                 | Manažérske rozhodovanie a informačné technológie |
|                                 | Operačný výskum a ekonometria                    |
|                                 | Aktuárstvo                                       |
|                                 | Štatistické metódy v ekonómii                    |
| <b>FPM</b>                      | Všeobecný manažment                              |
|                                 | Podnikové financie                               |
|                                 | Manažment a ekonomické zručnosti                 |
|                                 | Personálny manažment podniku                     |
|                                 | Manažment výroby a logistika                     |
|                                 | Ekonomika podniku                                |
| <b>FMV</b>                      | Hospodárska diplomacia                           |
| <b>FAJ</b>                      | Cudzie jazyky a interkultúrna komunikácia        |
| <b>PHF</b>                      | Finančné riadenie podniku                        |
| <b>celouniverzitné programy</b> | Medzinárodný finančný manažment                  |
|                                 | Manažment predaja                                |
|                                 | Medzinárodný manažment                           |

Absolventi študijného programu Medzinárodný finančný manažment a Manažment predaja získavajú dvojitý diplom z EU v Bratislave a z univerzity participujúcej na jeho realizácii. V štádiu prípravy bol dvojitý diplom EU v Bratislave a Univerzitou v Strassbourgu pre študijný program Medzinárodný manažment.

EU v Bratislave a Nottingham Trent University v Anglicku umožnili študentom Národohospodárskej fakulty absolvovať 2. stupeň štúdia v študijnom programe Medzinárodné financie a získať nielen inžiniersky diplom EU v Bratislave, ale aj spoločný diplom vydaný uznávanou britskou univerzitou (titul Master of Science).



**TABUĽKA 3.5: PREHĽAD AKREDITOVANÝCH ŠTUDIJNÝCH PROGRAMOV 3. STUPŇA ŠTÚDIA (PHD.) NA EKONOMICKEJ UNIVERZITE V BRATISLAVE, V KTORÝCH SA V AKADEMICKOM ROKU 2014/2015 ZAČALA REALIZOVAŤ VÝUČBA**

| <b>fakulta</b> | <b>študijný program</b>             |
|----------------|-------------------------------------|
| <b>NHF</b>     | Ekonomická teória                   |
|                | Poisťovníctvo                       |
|                | Financie a bankovníctvo             |
|                | Verejná správa a regionálny rozvoj  |
|                | Hospodárska politika                |
| <b>OF</b>      | Ekonomika obchodu a služieb         |
|                | Marketingový a obchodný manažment   |
|                | Manažment medzinárodného podnikania |
|                | Svetová ekonomika                   |
| <b>FHI</b>     | Kvantitatívne metódy v ekonómii     |
|                | Účtovníctvo                         |
|                | Ekonometria a operačný výskum       |
| <b>FPM</b>     | Ekonomika a manažment podniku       |
|                | Finančný manažment podniku          |
| <b>FMV</b>     | Medzinárodné ekonomické vzťahy      |
| <b>PHF</b>     | Ekonomika a manažment podniku       |

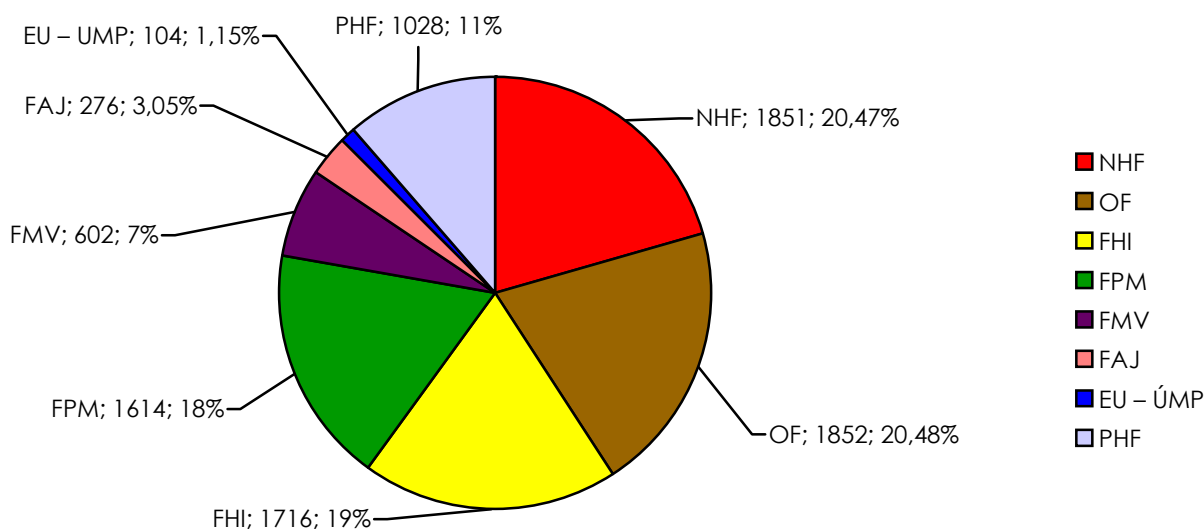
Pre akademický rok 2014/2015 bolo v roku 2014 vypísané prijímacie konanie na väčšinu akreditovaných študijných programov.

Z akreditovaných študijných programov EU v Bratislave patrí ich prevažná väčšina do podskupiny 3.3 – Ekonómia a manažment skupiny 3 – Sociálne, ekonomické a právne vedy sústavy študijných odborov. Z iných skupín študijných odborov realizovala EU v Bratislave v akademickom roku 2013/2014 študijný program 1. stupňa na Fakulte aplikovaných jazykov – Cudzí jazyky a interkultúrna komunikácia, ktorý je začlenený do podskupiny 2.1 – Humanitné vedy skupiny 2 – Humanitné vedy a umenie, študijný program – Manažment cestovného ruchu, ktorý je začlenený do podskupiny 8.1 – Osobné služby skupiny 8 – Služby (Obchodná fakulta) sústavy študijných odborov a študijný program 1. stupňa štúdia na Fakulte hospodárskej informatiky – Hospodárska informatika, ktorý je začlenený do podskupiny 9.2 – Informatické vedy, informačné a komunikačné technológie skupiny 9 – Informatické vedy, matematika, informačné a komunikačné technológie sústavy študijných odborov. Fakulta podnikového manažmentu realizovala akreditovaný študijný program Manažment a ekonomické zručnosti na 2. stupni štúdia, ktorý je akreditovaný v kombinácii študijných odborov 3.3.13 – Finančný manažment a 3.3.16 – Ekonomika a manažment podniku podskupiny 3.3 – Ekonómia a manažment sústavy študijných odborov a tiež študijný program 2. stupňa štúdia – Personálny manažment podniku, ktorý je akreditovaný v kombinácii študijných odborov 3.3.14 – Ľudské zdroje a personálny manažment a 3.3.16 – Ekonomika a manažment podniku podskupiny 3.3 – Ekonómia a manažment sústavy študijných odborov.

## **b) Údaje o študentoch a ich štruktúre**

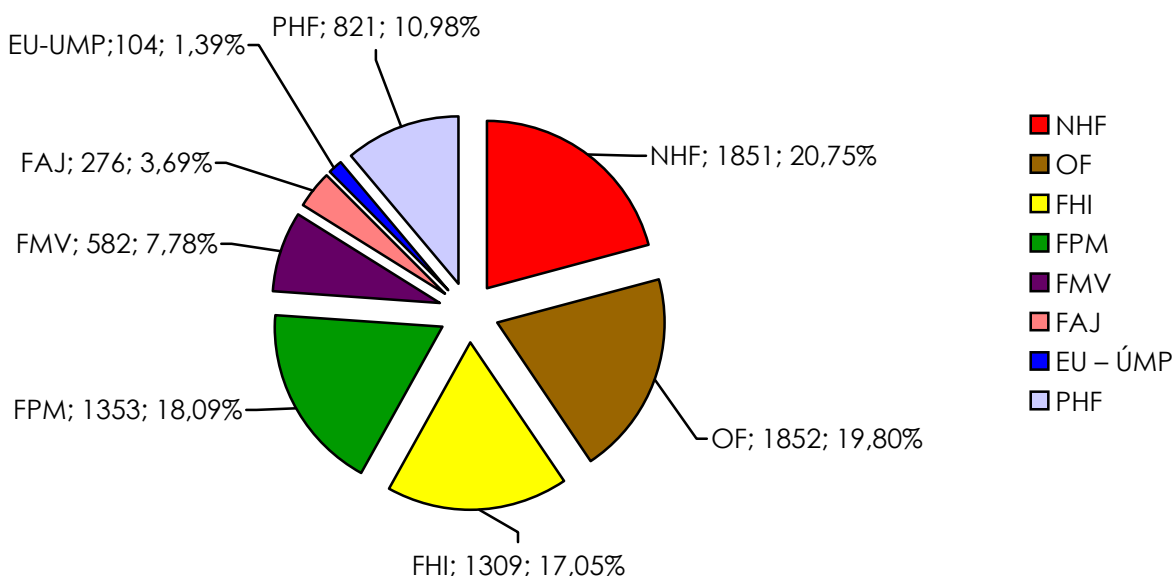
Na EU v Bratislave a jej 7 fakultách bolo zapísaných k 31. októbru 2014 celkom 9 043 študentov na všetkých stupňoch a vo všetkých formách štúdia. V porovnaní s rokom 2013 došlo k zníženiu počtu zapísaných študentov o 713, t. j. o 7,31 % a v porovnaní s rokom 2012 predstavovalo toto zníženie 878 študentov, t. j. 8,25 %. Tento pokles bol spôsobený znížením počtu prihlásených uchádzačov o štúdium, čo bolo vyvolané predovšetkým socio-demografickým vývojom a zvýšením počtu fakúlt s ekonomickým zameraním v SR.

### Počet študentov k 31. októbru 2014



Z celkového počtu študentov bolo k 31. októbru 2014 zapísaných na dennú formu štúdia spolu 7 478 študentov (vrátane cudzincov), z toho 4 556 študentov, t. j. 60,92 % z počtu študentov dennej formy štúdia na 1. stupni štúdia (z toho 37 cudzincov – 0,81 %). V porovnaní s predchádzajúcim rokom došlo k poklesu počtu študentov v dennej forme štúdia na 1. stupni štúdia o 82, t. j. o 1,77 %. Na druhom stupni štúdia bolo v roku 2014 zapísaných 2 736 študentov denného štúdia, t. j. 36,59 % celkového počtu študentov denného štúdia (z toho 45 cudzincov – 1,64 %). V porovnaní s predchádzajúcim rokom došlo k poklesu počtu študentov dennej formy štúdia na 2. stupni štúdia o 462, t. j. o 14,44 % (v roku 2013 bol pokles počtu študentov dennej formy štúdia na 2. stupni štúdia o 432, t. j. o 11,90 %). Na treťom stupni štúdia bolo v roku 2014 zapísaných 186 študentov denného štúdia, t. j. 2,49 % (z toho 5 cudzincov – 2,69 %). V porovnaní s rokom 2013 došlo k poklesu počtu študentov dennej formy štúdia na treťom stupni štúdia o 1, t. j. o 0,53 %.

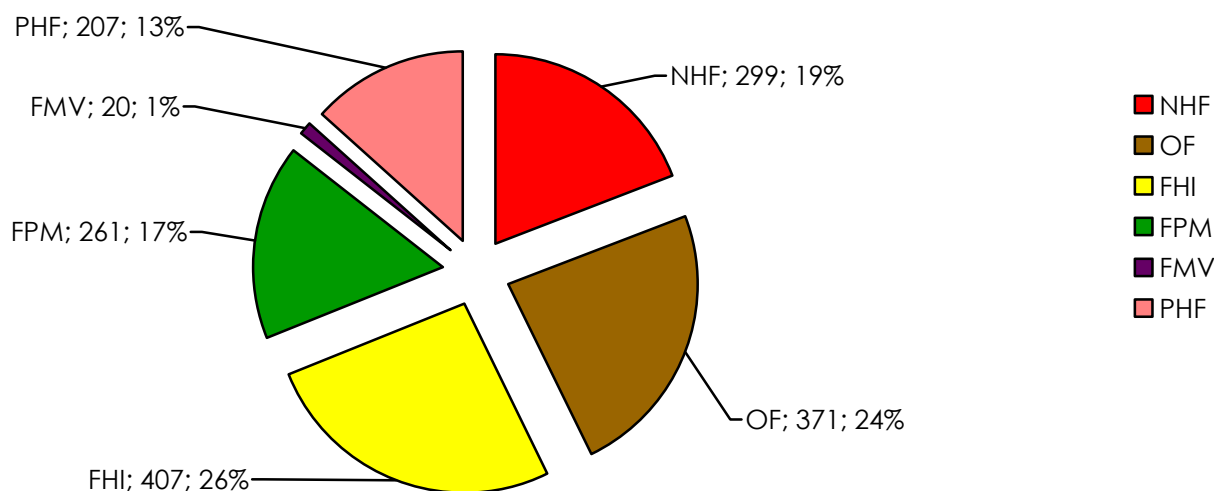
### Počet študentov denného štúdia k 31. októbru 2014



Na externú formu štúdia bolo v roku 2014 zapísaných spolu 1 565 študentov (vrátane cudzincov), z toho na 1. stupni štúdia 633, t. j. 40,45 % (z toho 6 cudzincov – 0,95 %). V porovnaní s predchádzajúcim rokom bol zaznamenaný pokles študentov externej formy štúdia na 1. stupni štúdia o 86, t. j. o 11,96 %. Na 2. stupni externého štúdia bolo v roku 2014 zapísaných 775 študentov, t. j. 49,52 % z celkového počtu študentov externého štúdia (z toho 5 cudzincov – 0,65 %). V porovnaní s rokom 2013 došlo k poklesu počtu študentov externej formy štúdia na 2. stupni štúdia o 82, t. j. o 9,57 %. Na 3. stupni štúdia študovalo v roku 2014 157 študentov, t. j. 10,03 % počtu študentov ex-

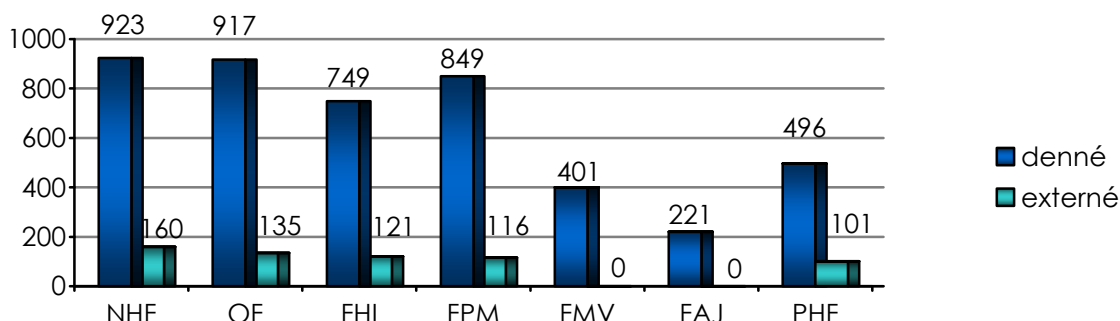
terného štúdia (z toho 22 cudzincov – 14,01 %). V porovnaní s predchádzajúcim rokom je stav externých študentov 3. stupňa štúdia rovnaký.

#### Počet študentov externého štúdia k 31. októbru 2014



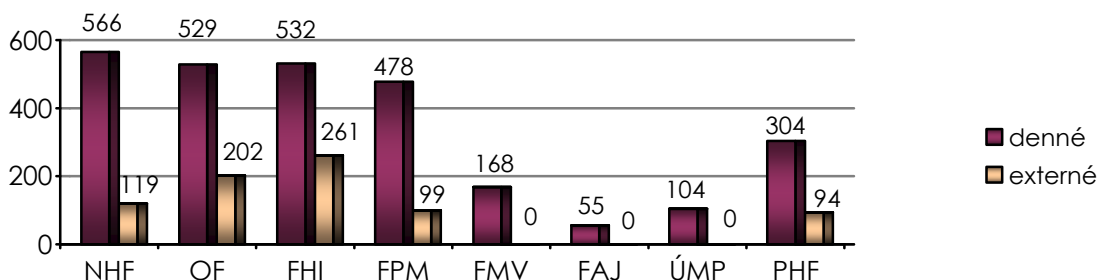
Z celkového počtu študentov všetkých stupňov štúdia – 9 043 – bolo na štúdiu 1. stupňa štúdia zapísaných k 31. októbru 2014 spolu 5 189 študentov, t. j. 57,38 %. V porovnaní s rokom 2013 došlo k poklesu počtu študentov 1. stupňa štúdia o 168 študentov, t. j. o 3,14 %. Z počtu 5 189 študentov 1. stupňa štúdia bolo 4 556 študentov denného štúdia (t. j. 87,80 %) a 633 študentov externého štúdia (t. j. 12,20 %).

#### Počet študentov 1. stupňa k 31. októbru 2014



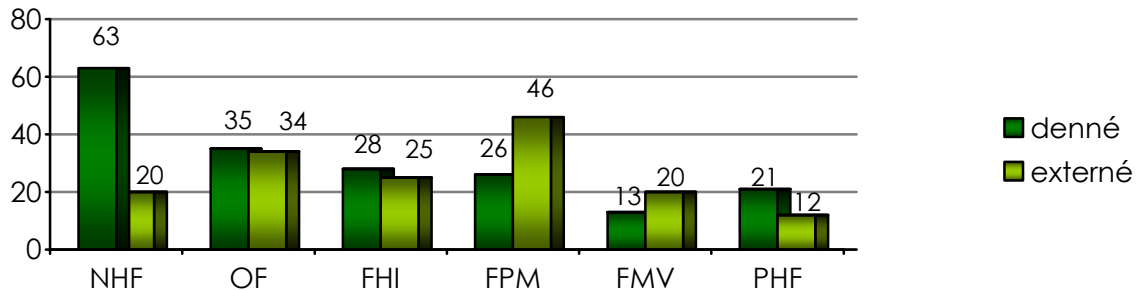
Z celkového počtu študentov všetkých stupňov štúdia – 9 043 – bolo na štúdiu 2. stupňa štúdia zapísaných spolu 3 511 študentov, t. j. 38,83 %. V porovnaní s rokom 2013 došlo k poklesu počtu študentov 2. stupňa štúdia o 544 študentov, t. j. o 13,42 %. Z počtu 3 511 študentov 2. stupňa štúdia bolo 2 736 študentov denného štúdia (t. j. 77,93 %) a 775 študentov externého štúdia (t. j. 22,07 %).

#### Počet študentov 2. stupňa k 31. októbru 2014



Z celkového počtu 9 043 študentov všetkých stupňov štúdia bolo na štúdium 3. stupňa štúdia zapísaných k 31. októbru 2014 spolu 343 študentov, t. j. 3,79 %. V porovnaní s rokom 2013 došlo k poklesu počtu študentov 3. stupňa štúdia o 1 študenta, t. j. o 0,29 %. Z počtu 343 študentov 3. stupňa štúdia bolo 186 študentov denného štúdia (t. j. 54,22 %) a 157 študentov externého štúdia (t. j. 45,77 %).

#### Počet študentov 3. stupňa k 31. októbru 2014



Národohospodárska fakulta sa podieľa na celkovom počte študentov EU v Bratislave 20,47 % (v roku 2013 to bolo 20,32 %). Jej podiel na počte študentov 1. stupňa štúdia je 20,87 % (v roku 2013 to bolo 20,59 %), podiel na počte študentov 2. stupňa štúdia je 19,51 % (v roku 2013 to bolo 19,63 %), podiel na počte študentov 3. stupňa štúdia je 24,20 % (v roku 2013 to bolo 24,42 %). Podiel tejto fakulty na počte študentov denného štúdia EU v Bratislave tvorí 20,75 % (v roku 2013 to bolo 20,74 %) a na počte študentov externého štúdia tvorí 19,11 % (v roku 2013 to bolo 18,41 %). Z celkového počtu 1 851 študentov Národohospodárskej fakulty študuje v dennej forme štúdia 1 552 študentov, t. j. 83,85 % (v roku 2013 to bolo 1 664 študentov, t. j. 83,91 %) a v externej forme štúdia študuje 299 študentov, t. j. 16,15 % (v roku 2013 to bolo 319 študentov, t. j. 16,09 %). Na 1. stupni štúdia študuje 1 083 študentov, t. j. 58,51 % z celkového počtu študentov tejto fakulty (v roku 2013 to bolo 1 103 študentov, t. j. 55,62 %), na 2. stupni štúdia študuje 685 študentov, t. j. 37,01 % (v roku 2013 to bolo 796 študentov, t. j. 40,14 %) a na 3. stupni štúdia študuje 83 študentov, t. j. 4,48 % (v roku 2013 to bolo 84 študentov, t. j. 4,24 %).

Obchodná fakulta sa podieľa na celkovom počte študentov EU v Bratislave 20,48 % (v roku 2013 to bolo 20,29 %). Jej podiel na počte študentov 1. stupňa štúdia je 20,27 % (v roku 2013 to bolo 20,20 %), podiel na počte študentov 2. stupňa štúdia je 20,82 % (v roku 2013 to bolo 20,44 %) a podiel na počte študentov 3. stupňa štúdia je 20,12 % (v roku 2013 to bolo 20,06 %). Podiel tejto fakulty na počte študentov denného štúdia EU v Bratislave tvorí 19,80 % (v roku 2013 to bolo 19,42 %) a na počte študentov externého štúdia tvorí 23,71 % (v roku 2013 to bolo 24,35 %). Z celkového počtu 1 852 študentov Obchodnej fakulty študuje v dennej forme štúdia 1 481 študentov, t. j. 79,97 % (v roku 2013 to bolo 78,69 %) a v externej forme štúdia študuje 371 študentov, t. j. 20,03 % (v roku 2013 to bolo tiež 21,31 %). Na 1. stupni štúdia študuje 1 052 študentov, t. j. 56,80 % (v roku 2013 to bolo 1 082 študentov, t. j. 54,65 %) z celkového počtu študentov tejto fakulty, na 2. stupni štúdia študuje 731 študentov, t. j. 39,47 % (v roku 2013 to bolo 829 študentov, t. j. 41,87 %) a na 3. stupni štúdia študuje 69 študentov, t. j. 3,73 % (v roku 2013 to bolo 69 študentov, t. j. 3,48 %).

Fakulta hospodárskej informatiky sa podieľa na celkovom počte študentov EU v Bratislave 18,98 % (v roku 2013 to bolo 18,88 %). Jej podiel na počte študentov 1. stupňa štúdia je 16,77 % (v roku 2013 to bolo 16,93 %), podiel na počte študentov 2. stupňa štúdia je 22,59 % (v roku 2013 to bolo 21,75 %) a podiel na počte študentov 3. stupňa štúdia je 15,45 % (v roku 2013 to bolo 15,41 %). Podiel tejto fakulty na počte študentov denného štúdia EU v Bratislave tvorí 17,50 % (v roku 2013 to bolo 17,31 %) a na počte študentov externého štúdia tvorí 26,01 % (v roku 2013 to bolo 26,14 %). Z celkového počtu 1 716 študentov Fakulty hospodárskej informatiky študuje v dennej forme štúdia 1 309 študentov, t. j. 76,28 % (v roku 2013 to bolo 75,41 %) a v externej forme štúdia študuje 407 študentov, t. j. 23,72 % (v roku 2013 to bolo 24,59 %). Na 1. stupni štúdia študuje 870 študentov, t. j. 50,70 % z celkového počtu študentov tejto fakulty (v roku 2013 to bolo 907 študentov, t. j. 49,24 %), na 2. stupni štúdia študuje 793 študentov, t. j. 46,21 % (v roku 2013 to bolo 882 študentov, t. j. 47,88 %) a na 3. stupni štúdia študuje 53 študentov, t. j. 3,09 % (v roku 2013 to bolo 53 študentov, t. j. 2,88 %).

Fakulta podnikového manažmentu sa podieľa na celkovom počte študentov EU v Bratislave 17,85 % (v roku 2013 to bolo 18,23 %). Jej podiel na počte študentov 1. stupňa štúdia je 18,60 % (v roku 2013 to bolo 18,61 %), podiel na počte študentov 2. stupňa štúdia je 16,43 % (v roku 2013 to bolo 17,51 %) a podiel na počte študentov 3. stupňa štúdia je 20,99 % (v roku 2013 to bolo 20,93 %). Podiel tejto fakulty na počte študentov denného štúdia EU v Bratislave tvorí 18,09 % (v roku 2013 to bolo 18,87 %) a na počte študentov externého štúdia tvorí 16,68 % (v roku 2013 to bolo 15,29 %). Z celkového počtu 1 614 študentov Fakulty podnikového manažmentu študuje v dennej forme štúdia 1 353 študentov, t. j. 83,83 % (v roku 2013 to bolo 1 514 študentov, t. j. 85,10 %) a v externej forme štúdia študuje 261 študentov, t. j. 16,17 % (v roku 2013 to bolo 265 študentov, 14,90 %). Na 1. stupni štúdia študuje 965 študentov, t. j. 59,79 % z celkového počtu študentov tejto fakulty (v roku 2013 to bolo 997 študentov, t. j. 56,04 %), na 2. stupni štúdia študuje 577 študentov, t. j. 35,75 % (v roku 2013 to bolo 710 študentov, t. j. 39,91 %) a na 3. stupni štúdia študuje 72 študentov, t. j. 4,46 % (v roku 2013 to bolo 72 študentov, t. j. 4,05 %).

Fakulta medzinárodných vzťahov sa podieľa na celkovom počte študentov EU v Bratislave 6,66 % (v roku 2013 to bolo 6,17 %). Jej podiel na počte študentov 1. stupňa štúdia je 7,73 % (v roku 2013 to bolo 7,65 %), podiel na počte študentov 2. stupňa štúdia je 4,78 % (v roku 2013 to bolo 3,92 %) a podiel na počte študentov 3. stupňa štúdia je 9,62 % (v roku 2013 to bolo 9,59 %). Podiel tejto fakulty na počte študentov denného štúdia EU v Bratislave tvorí 7,78 % (v roku 2013 to bolo 7,25 %) a podiel na počte študentov externého štúdia tvorí 1,28 % (v roku 2013 to bolo 1,15 %). Fakulta medzinárodných vzťahov má študentov v externej forme štúdia iba na 3. stupni štúdia. Z celkového počtu 602 študentov Fakulty medzinárodných vzťahov študuje v dennej forme štúdia 582 študentov, t. j. 96,68 % (v roku 2013 to bolo 96,68 %) a v externej forme štúdia študuje 20 študentov, t. j. 3,32 % (v roku 2013 to bolo 3,32 %). Na 1. stupni štúdia študuje 401 študentov, t. j. 66,61 % z celkového počtu študentov tejto fakulty (v roku 2013 to bolo 410 študentov, t. j. 68,11 %), na 2. stupni štúdia študuje 168 študentov, t. j. 27,91 % (v roku 2013 to bolo 159 študentov, t. j. 26,41 %) a na 3. stupni štúdia študuje 33 študentov, t. j. 5,48 % (v roku 2013 to bolo 33 študentov, t. j. 5,48 %).

Podnikovohospodárska fakulta so sídlom v Košiciach sa podieľa na celkovom počte študentov EU v Bratislave 11,37 % (v roku 2013 to bolo 11,91 %). Jej podiel na počte študentov 1. stupňa štúdia je 11,51 % (v roku 2013 to bolo 12,08 %), podiel na počte študentov 2. stupňa štúdia je 11,34 % (v roku 2013 to bolo 11,89 %) a podiel na počte študentov 3. stupňa štúdia je 9,62 % (v roku 2013 to bolo 9,59 %). Podiel tejto fakulty na počte študentov denného štúdia EU v Bratislave tvorí 10,98 % (v roku 2013 to bolo 11,32 %) a podiel na počte študentov externého štúdia tvorí 13,23 % (v roku 2013 to bolo 14,66 %). Z celkového počtu 1 028 študentov Podnikovohospodárskej fakulty študuje v dennej forme štúdia 821 študentov, t. j. 79,86 % (v roku 2013 to bolo 78,14 %) a v externej forme štúdia študuje 207 študentov, t. j. 20,14 % (v roku 2013 to bolo 21,86 %). Na 1. stupni štúdia študuje 597 študentov, t. j. 58,07 % z celkového počtu študentov tejto fakulty (v roku 2013 to bolo 647 študentov, t. j. 55,68 %), na 2. stupni štúdia študuje 398 študentov, t. j. 38,72 % (v roku 2013 to bolo 482 študentov, t. j. 41,48 %) a na 3. stupni štúdia študuje 33 študentov, t. j. 3,21 % (v roku 2013 to bolo 33 študentov, t. j. 2,84 %).

Fakulta aplikovaných jazykov sa podieľa na celkovom počte študentov EU v Bratislave 3,05 % (v roku 2013 to bolo 2,51 %). Jej podiel na počte študentov 1. stupňa štúdia je 4,26 % (v roku 2013 to bolo 3,94 %) a podiel na počte študentov 2. stupňa štúdia je 1,57 % (v roku 2013 to bolo 0,84 %). Fakulta aplikovaných jazykov nemá študentov v externej forme štúdia, ani študentov na 3. stupni štúdia. Z celkového počtu 276 študentov Fakulty aplikovaných jazykov na 1. stupni študuje 221 študentov, t. j. 80,07 % (v roku 2013 to bolo 211, t. j. 86,12 %) a na 2. stupni 55 študentov, t. j. 19,93 % (v roku 2013 to bolo 34 študentov, t. j. 13,88 %).

EU v Bratislave – rektorát (pre celouniverzitné študijné programy) sa podieľa na celkovom počte študentov EU v Bratislave 1,15 % (v roku 2013 to bolo 1,67 %). Vzhľadom k tomu, že celouniverzitné študijné programy sa ponúkajú iba na 2. stupni štúdia v dennej forme štúdia, podiel študentov týchto programov na počte študentov 2. stupňa štúdia je 2,96 % (v roku 2013 to bolo 4,02 %) a podiel na počte študentov denného štúdia je 1,39 % (v roku 2013 to bolo 2,03 %).

**TABUĽKA 3.6: POČET ŠTUDENTOV EKONOMICKEJ UNIVERZITY V BRATISLAVE A JEJ FAKÚLT K 31. OKTÓBRU 2014**

| fakulta             | stupeň  | denná forma |           | externá forma |           | spolu       |
|---------------------|---------|-------------|-----------|---------------|-----------|-------------|
|                     |         | občania SR  | cudzinci  | občania SR    | cudzinci  |             |
| NHF EU              | 1.      | 917         | 6         | 157           | 3         | 1083        |
|                     | 2.      | 564         | 2         | 118           | 1         | 685         |
|                     | 1. + 2. |             |           |               |           | 0           |
|                     | 3.      | 62          | 1         | 20            | 0         | 83          |
| <b>spolu NHF EU</b> |         | <b>1543</b> | <b>9</b>  | <b>295</b>    | <b>4</b>  | <b>1851</b> |
| OF EU               | 1.      | 910         | 7         | 133           | 2         | 1052        |
|                     | 2.      | 524         | 5         | 201           | 1         | 731         |
|                     | 1. + 2. |             |           |               |           | 0           |
|                     | 3.      | 34          | 1         | 30            | 4         | 69          |
| <b>spolu OF EU</b>  |         | <b>1468</b> | <b>13</b> | <b>364</b>    | <b>7</b>  | <b>1852</b> |
| FHI EU              | 1.      | 743         | 6         | 120           | 1         | 870         |
|                     | 2.      | 527         | 5         | 258           | 3         | 793         |
|                     | 1. + 2. |             |           |               |           | 0           |
|                     | 3.      | 28          | 0         | 23            | 2         | 53          |
| <b>spolu FHI EU</b> |         | <b>1298</b> | <b>11</b> | <b>401</b>    | <b>6</b>  | <b>1716</b> |
| FPM EU              | 1.      | 844         | 5         | 116           | 0         | 965         |
|                     | 2.      | 475         | 3         | 99            | 0         | 577         |
|                     | 1. + 2. |             |           |               |           | 0           |
|                     | 3.      | 26          | 0         | 34            | 12        | 72          |
| <b>spolu FPM EU</b> |         | <b>1345</b> | <b>8</b>  | <b>249</b>    | <b>12</b> | <b>1614</b> |
| FMV EU              | 1.      | 390         | 11        |               |           | 401         |
|                     | 2.      | 162         | 6         |               |           | 168         |
|                     | 1. + 2. |             |           |               |           | 0           |
|                     | 3.      | 10          | 3         | 17            | 3         | 33          |
| <b>spolu FMV EU</b> |         | <b>562</b>  | <b>20</b> | <b>17</b>     | <b>3</b>  | <b>602</b>  |
| FAJ EU              | 1.      | 221         | 0         |               |           | 221         |
|                     | 2.      | 55          |           |               |           | 55          |
|                     | 1. + 2. |             |           |               |           | 0           |
|                     | 3.      |             |           |               |           | 0           |
| <b>spolu FAJ EU</b> |         | <b>276</b>  | <b>0</b>  | <b>0</b>      | <b>0</b>  | <b>276</b>  |
| PHF EU              | 1.      | 494         | 2         | 101           | 0         | 597         |
|                     | 2.      | 302         | 2         | 94            | 0         | 398         |
|                     | 1. + 2. |             |           |               |           | 0           |
|                     | 3.      | 21          | 0         | 11            | 1         | 33          |
| <b>spolu PHF EU</b> |         | <b>817</b>  | <b>4</b>  | <b>206</b>    | <b>1</b>  | <b>1028</b> |
| CU ŠP               | 1.      |             |           |               |           | 0           |
|                     | 2.      | 82          | 22        |               |           | 104         |
|                     | 1. + 2. |             |           |               |           | 0           |
|                     | 3.      |             |           |               |           | 0           |
| <b>spolu CU ŠP</b>  |         | <b>82</b>   | <b>22</b> | <b>0</b>      | <b>0</b>  | <b>104</b>  |
| podľa stupňov       | 1.      | 4519        | 37        | 627           | 6         | 5189        |
|                     | 2.      | 2691        | 45        | 770           | 5         | 3511        |
|                     | 1. + 2. | 0           | 0         | 0             | 0         | 0           |
|                     | 3.      | 181         | 5         | 135           | 22        | 343         |
| <b>spolu EU</b>     |         | <b>7391</b> | <b>87</b> | <b>1532</b>   | <b>33</b> | <b>9043</b> |

1+2 študijné programy podľa § 53 ods. 3 zákona

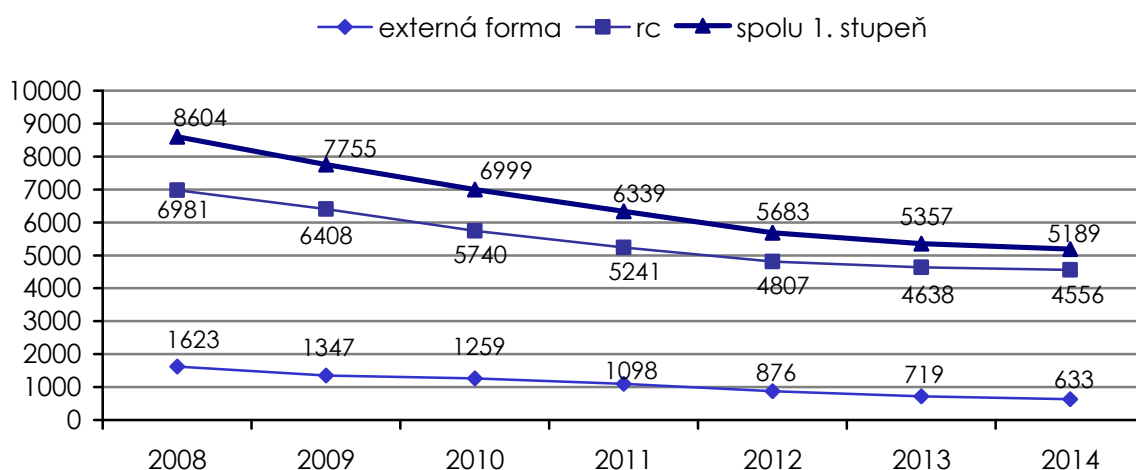
Na EU v Bratislave bolo v roku 2014 zapísaných spolu 120 cudzincov (v roku 2013 to bolo 120 cudzincov), z toho v dennej forme bolo zapísaných 87 cudzincov a v externej forme štúdia bolo zapísaných 33 študentov. Na 1. stupni štúdia bolo zapísaných 43 študentov – cudzincov, z toho 37 študentov – cudzincov v dennej forme a 6 študenti – cudzinci v externej forme štúdia. Na 2. stupni štúdia bolo zapísaných 50 študentov – cudzincov, z toho 45 v dennej forme a 5 v externej forme štúdia. Na 3. stupni štúdia bolo zapísaných 27 študentov – cudzincov, z toho 5 v dennej forme a 22 v externej forme štúdia.

**TABUĽKA 3.7: VÝVOJ POČTU ŠTUDENTOV NA EKONOMICKEJ UNIVERZITE V BRATISLAVE V ROKOCH 2008 – 2014**

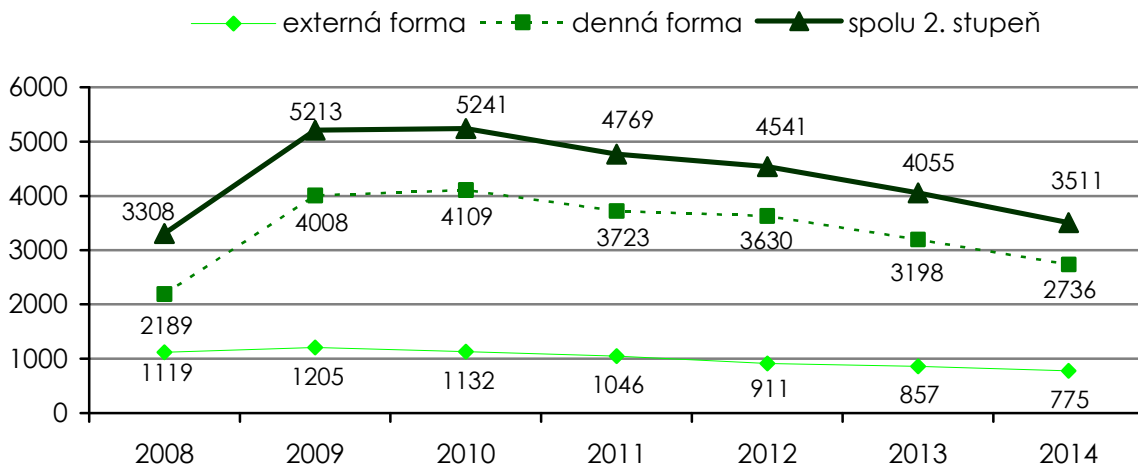
| denná forma                 |              |              |              |              |              |             |             |
|-----------------------------|--------------|--------------|--------------|--------------|--------------|-------------|-------------|
| stupeň                      | 2008         | 2009         | 2010         | 2011         | 2012         | 2013        | 2014        |
| 1.                          | 6981         | 6408         | 5740         | 5241         | 4807         | 4638        | 4556        |
| 2.                          | 2189         | 4008         | 4109         | 3723         | 3630         | 3198        | 2736        |
| 1. + 2.                     | 1513         | 41           | 1            | 0            | 0            | 0           | 0           |
| 3.                          | 228          | 242          | 262          | 253          | 216          | 187         | 186         |
| <b>spolu</b>                | <b>10911</b> | <b>10699</b> | <b>10112</b> | <b>9217</b>  | <b>8653</b>  | <b>8023</b> | <b>7478</b> |
| externá forma               |              |              |              |              |              |             |             |
| stupeň                      | 2008         | 2009         | 2010         | 2011         | 2012         | 2013        | 2014        |
| 1.                          | 1623         | 1347         | 1259         | 1098         | 876          | 719         | 633         |
| 2.                          | 1119         | 1205         | 1132         | 1046         | 911          | 857         | 775         |
| 1. + 2.                     | 334          | 15           | 2            | 0            | 0            | 0           | 0           |
| 3.                          | 404          | 348          | 324          | 222          | 194          | 157         | 157         |
| <b>spolu</b>                | <b>3480</b>  | <b>2915</b>  | <b>2717</b>  | <b>2366</b>  | <b>1981</b>  | <b>1733</b> | <b>1565</b> |
| denná a externá forma spolu |              |              |              |              |              |             |             |
| stupeň                      | 2008         | 2009         | 2010         | 2011         | 2012         | 2013        | 2014        |
| 1.                          | 8604         | 7755         | 6999         | 6339         | 5683         | 5357        | 5189        |
| 2.                          | 3308         | 5213         | 5241         | 4769         | 4541         | 4055        | 3511        |
| 1. + 2.                     | 1847         | 56           | 3            | 0            | 0            | 0           | 0           |
| 3.                          | 632          | 590          | 586          | 475          | 410          | 344         | 343         |
| <b>spolu</b>                | <b>14391</b> | <b>13614</b> | <b>12829</b> | <b>11583</b> | <b>10634</b> | <b>9756</b> | <b>9043</b> |

1+2 študijné programy podľa § 53 ods. 3 zákona

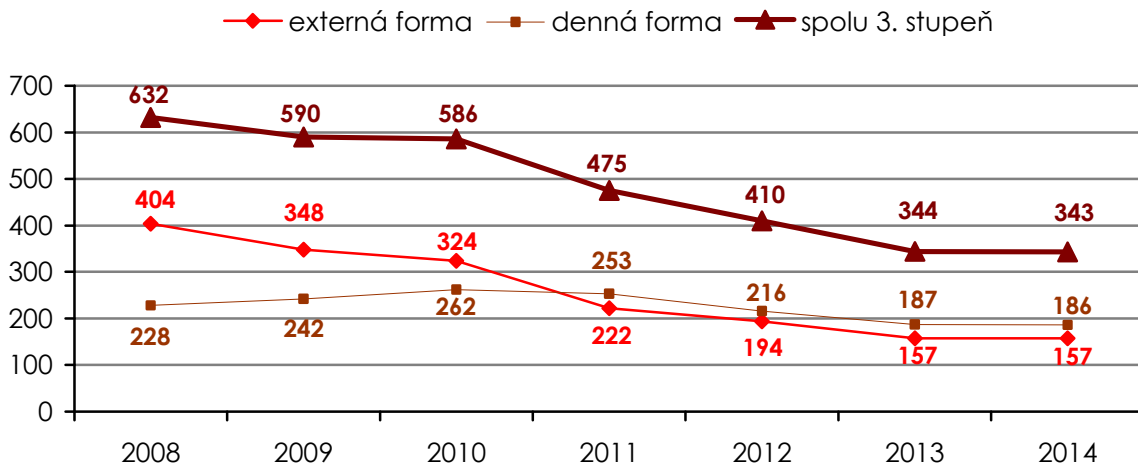
### Vývoj počtu študentov 1. stupňa



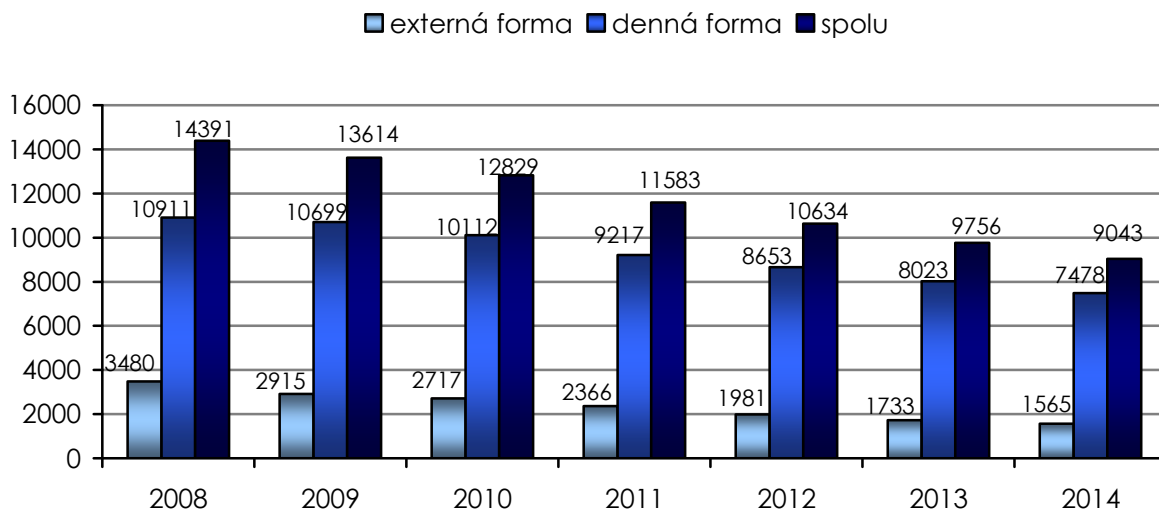
### Vývoj počtu študentov 2. stupňa



### Vývoj počtu študentov 3. stupňa



### Vývoj počtu študentov spolu





### c) Údaje o akademickej mobilite študentov

Akademické mobility študentov zaznamenali v roku 2014 v porovnaní s údajmi za predchádzajúce obdobie nárast v počte fyzicky vyslaných aj v počte fyzicky prijatých študentov. V mobilite študentov vzrástol celkový počet o 47 vyslaných študentov na 515, čo predstavuje nárast o 10 %. V celkovom počte osobomesiacov v programe Erasmus (1 918,25) došlo k poklesu o 2,9 %, programe NŠP k poklesu o 31,8 % a v programoch CEEPUS a iné (132,5) došlo k nárastu o 101,1 % v porovnaní s predchádzajúcim obdobím.

Celkový počet fyzicky prijatých študentov bol 440, čo zodpovedá nárastu o 7,8 %. Celkový počet 1260 osobomesiacov v programoch ES sa rovná medzročnému nárastu o 3,2 %, v programe NŠP došlo k poklesu o 58,3 % a v programoch CEEPUS a iné (266,99) bol zaznamenaný pokles o 4,5 % (tabuľka č. 6 tabuľkovej prílohy).

### d) Údaje o záujme o štúdium a o výsledkoch prijímacieho konania

Prijímanie uchádzačov na študijné programy EU v Bratislave a jej fakúlt sa uskutočnilo v roku 2014 podľa zásad prijímacieho konania, ktoré schválil Akademický senát EU v Bratislave a akademické senáty jednotlivých fakúlt.

Prijímacie konanie na EU v Bratislave pre 1. stupeň štúdia sa realizuje podľa spoločných zásad prijatých pre všetky fakulty. Všetci uchádzači o štúdium na 1. stupni štúdia sa museli zúčastniť prijímacej skúšky zo všetkých jej častí. Prijímacie skúšky na 1. stupeň štúdia sa konali na fakultách EU v Bratislave jednotným spôsobom (písomne formou testov), a to z predmetov matematika, cudzí jazyk a základy ekonómie a ekonomiky. Na Fakulte medzinárodných vzťahov sa prijímacie skúšky konali okrem vyššie uvedených predmetov aj z druhého cudzieho jazyka. Prijímacie skúšky na Fakulte aplikovaných jazykov sa konali z predmetov základy ekonómie a ekonomiky, anglický jazyk a nemecký jazyk, anglický a francúzsky jazyk, anglický a španielsky jazyk a nemecký a francúzsky jazyk. Uchádzači o štúdium zo zahraničia boli povinní vykonať prijímaciu skúšku zo slovenského jazyka. V predmete cudzí jazyk mal uchádzač možnosť výberu z týchto cudzích jazykov: anglického, nemeckého, ruského, francúzskeho, španielskeho a talianskeho (podľa ponuky jednotlivých fakúlt – na Fakulte medzinárodných vzťahov a na Podnikovohospodárskej fakulte so sídlom v Košiciach nebolo v ponuke taliansky jazyk).

Zásady prijímacieho konania pre 2. stupeň štúdia sú v kompetencii jednotlivých fakúlt pri zachovaní jednotného postupu vo vydávaní rozhodnutí a rozhodovaní o prijatí na štúdium, preto si jednotlivé fakulty samostatne stanovili ďalšie podmienky pre prijatie na štúdium študijného programu 2. stupňa. Prijímanie uchádzačov o štúdium celouniverzitných študijných programov Manažment predaja a Medzinárodný manažment prebiehalo formou výberového konania pri hodnotení vopred stanovených kritérií.

Prijímacie konanie na 3. stupeň štúdia bolo v roku 2014 tiež realizované podľa spoločných zásad prijímacieho konania na 3. stupeň štúdia.

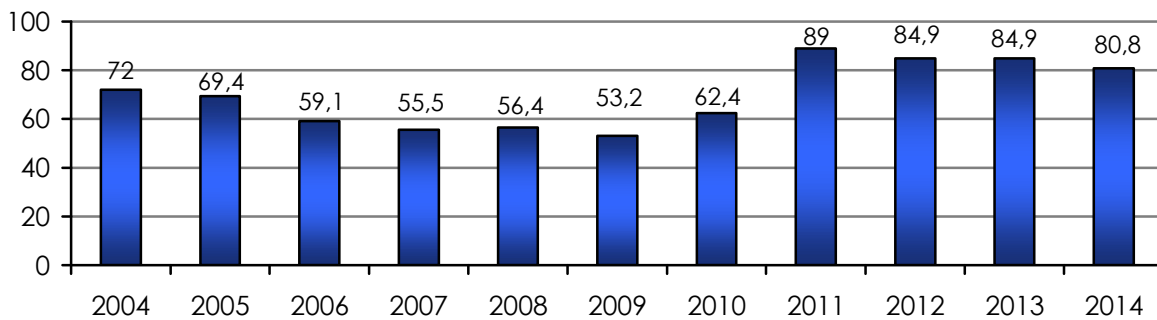


*Francúzsky študenti z IDRAC Lyon Business School navštívili 3. marca 2014 v rámci svojej cesty po stredoeurópskych univerzitách Ev Bratislave. Pred prehliadkou campusu sa zúčastnili na prednáške profesorky Magdalény Prívarovej o ekonomike SR. Hostia z Francúzska prejavili záujem o vyššiu mieru spolupráce s EU v Bratislave.*

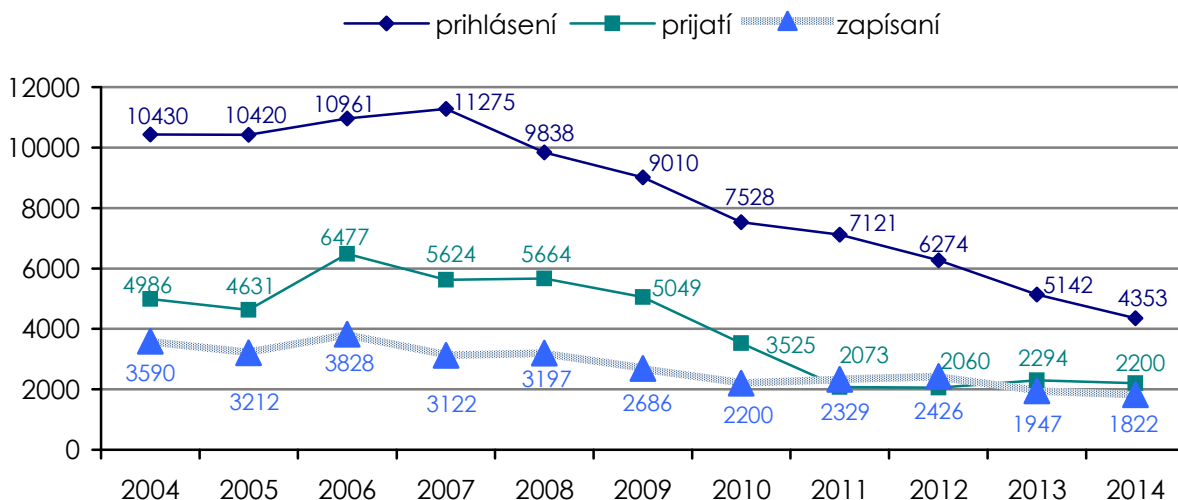
**TABUĽKA 3.8: PREHĽAD O VÝVOJI POČTU PRIHLÁSENÝCH, PRIJATÝCH A ZAPÍSANÝCH ŠTUDENTOV EU V BRATISLAVE V ROKOCH 2004 – 2014 DO 1. ROČNÍKA 1. STUPŇA ŠTÚDIA PODĽA JEDNOTLIVÝCH FAKÚLT**

|   | rok   | NHF   | OF    | FHI   | FPM   | FMV   | PHF   | FAJ          | spolu        |
|---|-------|-------|-------|-------|-------|-------|-------|--------------|--------------|
| <b>prihlásení<br/>– fyzické osoby</b>                           | 2004  | 2755  | 2650  | 1361  | 1818  | 555   | 1291  | –            | <b>10430</b> |
|   | 2005  | 2247  | 2854  | 1268  | 2433  | 500   | 1118  | –            | <b>10420</b> |
|   | 2006  | 2560  | 2616  | 1871  | 2435  | 477   | 1002  | –            | <b>10961</b> |
|   | 2007  | 2031  | 3022  | 1891  | 2717  | 462   | 1152  | –            | <b>11275</b> |
|   | 2008  | 1819  | 2598  | 1312  | 2545  | 444   | 1120  | –            | <b>9838</b>  |
|   | 2009  | 1736  | 2243  | 1145  | 2379  | 458   | 937   | 112          | <b>9010</b>  |
|   | 2010  | 1645  | 1748  | 1020  | 1977  | 388   | 647   | 103          | <b>7528</b>  |
|   | 2011  | 1558  | 1545  | 974   | 1894  | 358   | 649   | 143          | <b>7121</b>  |
|   | 2012  | 1397  | 1351  | 919   | 1536  | 327   | 552   | 192          | <b>6274</b>  |
|   | 2013  | 1090  | 1190  | 718   | 1202  | 269   | 483   | 190          | <b>5142</b>  |
| 2014  | 1084  | 873   | 627   | 1012  | 228   | 383   | 146   | <b>4353</b>  |              |
| <b>prijatí</b>  | 2004  | 1223  | 1292  | 1007  | 827   | 134   | 503   | –            | <b>4986</b>  |
|   | 2005  | 993   | 1112  | 821   | 932   | 184   | 589   | –            | <b>4631</b>  |
|   | 2006  | 1288  | 1556  | 1316  | 1460  | 288   | 569   | –            | <b>6477</b>  |
|   | 2007  | 1142  | 1415  | 1101  | 1238  | 142   | 586   | –            | <b>5624</b>  |
|   | 2008  | 1061  | 1225  | 1009  | 1453  | 221   | 695   | –            | <b>5664</b>  |
|   | 2009  | 1045  | 1197  | 704   | 1208  | 192   | 623   | 80           | <b>5049</b>  |
|   | 2010  | 600   | 845   | 630   | 804   | 177   | 402   | 67           | <b>3525</b>  |
|   | 2011  | 529   | 480   | 444   | 415   | 128   | 259   | 74           | <b>2329</b>  |
|   | 2012  | 449   | 473   | 379   | 504   | 190   | 280   | 151          | <b>2426</b>  |
|   | 2013  | 450   | 492   | 361   | 469   | 162   | 262   | 98           | <b>2294</b>  |
| 2014  | 484   | 473   | 353   | 424   | 140   | 237   | 89    | <b>2200</b>  |              |
| <b>zapísaní<br/>do 1. ročníka<br/>z novoprijatých</b>           | 2004  | 785   | 762   | 869   | 529   | 101   | 329   | –            | <b>3375</b>  |
|   | 2005  | 581   | 657   | 608   | 542   | 147   | 393   | –            | <b>2928</b>  |
|   | 2006  | 703   | 800   | 911   | 730   | 207   | 380   | –            | <b>3734</b>  |
|   | 2007  | 617   | 684   | 649   | 514   | 140   | 376   | –            | <b>2980</b>  |
|   | 2008  | 524   | 583   | 737   | 711   | 153   | 425   | –            | <b>3133</b>  |
|   | 2009  | 521   | 583   | 473   | 521   | 144   | 360   | 49           | <b>2651</b>  |
|   | 2010  | 486   | 401   | 429   | 385   | 117   | 241   | 46           | <b>2105</b>  |
|   | 2011  | 421   | 385   | 395   | 374   | 107   | 238   | 66           | <b>1986</b>  |
|   | 2012  | 367   | 364   | 321   | 395   | 165   | 259   | 93           | <b>1964</b>  |
|   | 2013  | 365   | 375   | 317   | 382   | 143   | 229   | 87           | <b>1898</b>  |
| 2014  | 365   | 323   | 322   | 344   | 119   | 185   | 73    | <b>1731</b>  |              |
| <b>zapísaní<br/>do 1. ročníka<br/>celkom</b>                    | 2004  | 802   | 803   | 869   | 686   | 101   | 329   | –            | <b>3590</b>  |
|   | 2005  | 616   | 791   | 616   | 640   | 147   | 402   | –            | <b>3212</b>  |
|   | 2006  | 734   | 805   | 911   | 789   | 207   | 382   | –            | <b>3828</b>  |
|   | 2007  | 673   | 684   | 649   | 598   | 140   | 378   | –            | <b>3122</b>  |
|   | 2008  | 535   | 596   | 737   | 751   | 153   | 425   | –            | <b>3197</b>  |
|   | 2009  | 541   | 587   | 473   | 522   | 147   | 367   | 49           | <b>2686</b>  |
|   | 2010  | 515   | 444   | 429   | 399   | 120   | 247   | 46           | <b>2200</b>  |
|   | 2011  | 458   | 427   | 395   | 374   | 110   | 243   | 66           | <b>2073</b>  |
|   | 2012  | 414   | 399   | 321   | 397   | 172   | 264   | 93           | <b>2060</b>  |
|   | 2013  | 390   | 386   | 317   | 382   | 147   | 234   | 91           | <b>1947</b>  |
| 2014  | 399   | 338   | 336   | 351   | 126   | 197   | 75    | <b>1822</b>  |              |
| <b>% zapísaných<br/>celkom<br/>do 1. ročníka<br/>k prijatým</b> | 2004  | 65,57 | 62,15 | 86,29 | 82,95 | 74,62 | 65,40 | –            | <b>72,00</b> |
|   | 2005  | 62,03 | 71,13 | 75,03 | 68,66 | 79,89 | 68,25 | –            | <b>69,35</b> |
|   | 2006  | 56,98 | 51,73 | 69,22 | 54,04 | 71,87 | 75,92 | –            | <b>59,10</b> |
|   | 2007  | 58,93 | 48,33 | 58,94 | 48,30 | 98,59 | 64,16 | –            | <b>55,51</b> |
|   | 2008  | 50,42 | 48,65 | 73,04 | 51,68 | 69,23 | 60,57 | –            | <b>56,44</b> |
|   | 2009  | 51,77 | 49,04 | 67,19 | 43,21 | 76,56 | 58,91 | 61,25        | <b>53,20</b> |
|   | 2010  | 85,83 | 52,54 | 68,10 | 49,62 | 68,80 | 61,44 | 68,66        | <b>62,41</b> |
|   | 2011  | 86,58 | 88,96 | 88,96 | 90,12 | 85,94 | 93,82 | 89,19        | <b>89,01</b> |
|   | 2012  | 92,20 | 84,35 | 84,70 | 78,77 | 90,53 | 94,29 | 61,59        | <b>84,91</b> |
|   | 2013  | 86,67 | 78,46 | 87,81 | 81,45 | 90,74 | 89,31 | 92,86        | <b>84,87</b> |
| 2014  | 82,44 | 71,46 | 95,18 | 82,78 | 90,00 | 83,12 | 84,27 | <b>82,82</b> |              |

### Podiel (%) zapísaných študentov do 1. ročníka 1. stupňa štúdia



### Vývoj počtu prihlásených, prijatých a zapísaných študentov do 1. ročníka 1. stupňa štúdia



V roku 2014 plánovala EU v Bratislave a jej fakulty prijať na štúdium 1. stupňa štúdia 2 330 uchádzačov (v roku 2013 to bolo 2 094 uchádzačov). Z tohto počtu bolo 1 845 miest, t. j. 79,18 %, plánovaných pre uchádzačov o dennú formu štúdia (v roku 2013 to bolo 1 647 miest, t. j. 78,65 %), pre externú formu štúdia bolo plánovaných 485 miest, t. j. 20,82 % (v roku 2013 to bolo 447 miest, t. j. 21,35 %).

Z celkového počtu 2330 plánovaných miest na 1. stupeň štúdia pripadalo na študijné programy podskupiny 3.3 – Ekológia a manažment spolu 2 120 miest, t. j. 90,99 % (v roku 2013 to bolo 1 924 miest, t. j. 91,88 %), na študijné programy podskupiny 9.2 – Informatické vedy, informačné a komunikačné technológie pripadalo 115 miest, t. j. 4,93 % (v roku 2013 to bolo 115 miest, t. j. 4,77 %) a na študijné programy podskupiny 2.1 – Humanitné vedy pripadalo spolu 95 miest, t. j. 4,08 % (v roku 2013 to bolo 70 miest, t. j. 3,34 %).

V roku 2014 sa prihlásilo na štúdium na EU v Bratislave a jej fakultách na 1. stupeň štúdia spolu 4 353 uchádzačov – fyzických osôb (v roku 2013 to bolo 5 142 uchádzačov), z toho na dennú formu štúdia sa prihlásilo 3 945 uchádzačov, t. j. 90,63 % (v roku 2013 to bolo 4 704 uchádzačov, t. j. 91,48 %) a na externú formu štúdia sa prihlásilo 408 uchádzačov, t. j. 9,37 % (v roku 2013 to bolo 438 uchádzačov, t. j. 8,52 %).

Vzhľadom k tomu, že uchádzač o štúdium mal možnosť uviesť na jednej prihláške viac študijných programov jednej fakulty, možno konštatovať, že na štúdium na EU v Bratislave bolo na 1. stupeň štúdia podaných v roku 2014 spolu 6 840 prihlášok (v roku 2013 to bolo 8 517 takýchto prihlášok), z toho na dennú formu 6 124 prihlášok, t. j. 89,53 % (v roku 2013 to bolo 7 638 prihlášok, t. j. 89,68 %) a na externú formu 716 prihlášok, t. j. 10,47 % (v roku 2013 to bolo 879 prihlášok, t. j. 10,32 %).

Uchádzač o štúdium mal možnosť podať si samostatnú prihlášku na viac fakúlt EU v Bratislave, pričom sa zúčastnil prijímacích skúšok na každej fakulte, na ktorú si podal prihlášku. Na prijímacie skúšky bol pozvaný každý uchádzač, ktorý v termíne predložil všetky požadované doklady a splnil základnú podmienku prijatia na vysokoškolské štúdium.

Podiel prihlásených na jedno plánované miesto na 1. stupni štúdia v roku 2014 predstavoval 2,05 (v roku 2013 to bolo 2,45), na dennú formu štúdia predstavoval 2,23 (v roku 2013 to bolo 2,85) a na externú formu štúdia predstavoval 1,13 (v roku 2013 to bolo 0,97).

Prijímacích skúšok na 1. stupeň štúdia sa v roku 2014 zúčastnilo 3 878 uchádzačov z celkového počtu prihlásených 4 353 uchádzačov, čo predstavovalo 87,2 % účasť (v roku 2013 to bolo 4 482 uchádzačov z 5 142 prihlásených, t. j. 87,20 % účasť).

Na 1. stupeň štúdia bolo spolu prijatých 2 200 uchádzačov (v roku 2013 to bolo 2 294 uchádzačov), pričom niektorí z uchádzačov o dennú formu štúdia, ktorí nespĺnili podmienky pre prijatie na dennú formu štúdia, boli prijatí na externú formu štúdia (v závislosti od vyjadrenia svojho záujmu v prihláške uvedením ďalších študijných programov aj v externej forme štúdia).

Z celkového počtu 2 200 prijatých uchádzačov na 1. stupeň štúdia bolo 1 922 uchádzačov, t. j. 87,36 %, prijatých na dennú formu štúdia (v roku 2013 to bolo 1 955 uchádzačov, t. j. 88,23 %) a 278 uchádzačov, t. j. 14,78 %, prijatých na externú formu štúdia (v roku 2013 to bolo 339 uchádzačov, t. j. 12,63 %).

Na študijné programy podskupiny 3.3 – Ekónómia a manažment bolo prijatých spolu 2 009 uchádzačov, t. j. 91,32 % (v roku 2013 to bolo 2 118 uchádzačov, t. j. 92,33 %), na študijné programy podskupiny 9.2 – Informatické vedy, informačné a komunikačné technológie bolo prijatých spolu 102 uchádzačov, t. j. 4,64 % (v roku 2013 to bolo 78 uchádzačov, t. j. 3,40 %) a na študijné programy podskupiny 2.1 – Humanitné vedy bolo prijatých 89 uchádzačov, t. j. 4,04 % (v roku 2013 to bolo 98 uchádzačov, t. j. 4,27 %).

Z celkového počtu 3 878 uchádzačov o 1. stupeň štúdia, ktorí sa zúčastnili prijímacej skúšky, bolo prijatých 2 200 uchádzačov, t. j. 56,73 % (v roku 2013 to bolo 2 294 uchádzačov, t. j. 51,18 %). Na dennú formu štúdia bolo prijatých 1 922 uchádzačov, t. j. 49,56 % uchádzačov, ktorí sa zúčastnili prijímacej skúšky a na externú formu štúdia bolo prijatých 278 uchádzačov, t. j. 7,17 % uchádzačov, ktorí sa zúčastnili prijímacej skúšky.

Z celkového počtu 2 200 prijatých uchádzačov na 1. stupeň štúdia sa zapísalo spolu 1 822 uchádzačov, t. j. 82,82 % (v roku 2013 to bolo 1 947 uchádzačov, t. j. 84,87 %). Na dennú formu štúdia sa z prijatých 1 922 uchádzačov zapísalo 1 631 uchádzačov, t. j. 84,86 % (v roku 2013 to bolo 1 720 uchádzačov, t. j. 87,98 %). Na externú formu štúdia sa z prijatých 278 uchádzačov zapísalo 191 uchádzačov 68,71 % (v roku 2013 to bolo 227 uchádzačov, t. j. 67,0 %).



*EU v Bratislave usporiadala, tak ako každý rok, 7. februára 2014 informačný deň pre záujemcov o štúdium. V aule univerzity sa zišlo viac ako 1 000 prevažne tohtoročných maturantov. Prodekaní pre vzdelávanie jednotlivých fakúlt im predstavili všetky možnosti štúdia, ako aj novinky v štúdiu na budúci akademický rok.*

Úspešnosť uchádzačov na prijímacej skúške na 1. stupeň štúdia v roku 2014

| Priebeh prijímacích skúšok na 1. stupeň štúdia na Ekonomickej univerzite v Bratislave pre ak. rok 2014/2015<br>(9. - 12. 6. 2014) |              |              |             |                                   |             |                                 |             |                |             |                              |             |                |             |               |             |                |             |                     |             |                |             |              |             |           |             |           |             |           |             |           |             |
|---|--------------|--------------|-------------|-----------------------------------|-------------|---------------------------------|-------------|----------------|-------------|------------------------------|-------------|----------------|-------------|---------------|-------------|----------------|-------------|---------------------|-------------|----------------|-------------|--------------|-------------|-----------|-------------|-----------|-------------|-----------|-------------|-----------|-------------|
| Úspešnosť na prijímacích skúškach   |              |              |             |                                   |             |                                 |             |                |             |                              |             |                |             |               |             |                |             |                     |             |                |             |              |             |           |             |           |             |           |             |           |             |
| Fakulta   | Pozvaní      | Zúčastnení   | Účasť       | Úspešnosť z celkového počtu bodov |             | Úspešnosť zo všetkých predmetov |             | MATEMATIKA     |             | ZÁKLADY EKONÓMIE A EKONOMIKY |             | CUDZÍ JAZYK 1  |             | CUDZÍ JAZYK 2 |             | DEJEPIS        |             | NAUKA O SPOLOČNOSTI |             |                |             |              |             |           |             |           |             |           |             |           |             |
|   |              |              |             | minimálne 51%                     | %           | minimálne 51%                   | %           | 100 - 51 bodov | %           | 50 - 0 bodov                 | %           | 100 - 51 bodov | %           | 50 - 0 bodov  | %           | 100 - 51 bodov | %           | 50 - 0 bodov        | %           | 100 - 51 bodov | %           | 50 - 0 bodov | %           |           |             |           |             |           |             |           |             |
| <b>9. 6. 2014 - pondelok</b>  |              |              |             |                                   |             |                                 |             |                |             |                              |             |                |             |               |             |                |             |                     |             |                |             |              |             |           |             |           |             |           |             |           |             |
| NHF   | 592          | 534          | 90,2        | 338                               | 63,3        | 145                             | 27,2        | 231            | 43,3        | 303                          | 56,7        | 382            | 71,5        | 152           | 28,5        | 332            | 62,2        | 202                 | 37,8        | -              | -           | -            | -           | -         | -           | -         | -           | -         | -           |           |             |
| NHF - EAP   | 147          | 135          | 91,8        | 35                                | 25,9        | 0                               | 0,0         | -              | -           | -                            | -           | 72             | 53,3        | 63            | 46,7        | 88             | 65,2        | 47                  | 34,8        | -              | -           | -            | -           | -         | -           | -         | -           | -         | -           |           |             |
| FHI   | 316          | 266          | 84,2        | 129                               | 48,5        | 58                              | 21,8        | 99             | 37,2        | 167                          | 62,8        | 155            | 58,3        | 111           | 41,7        | 156            | 58,6        | 110                 | 41,4        | -              | -           | -            | -           | -         | -           | -         | -           | -         | -           |           |             |
| PHF   | 232          | 222          | 95,7        | 115                               | 51,8        | 43                              | 19,4        | 95             | 42,8        | 127                          | 57,2        | 127            | 57,2        | 95            | 42,8        | 116            | 52,3        | 106                 | 47,7        | -              | -           | -            | -           | -         | -           | -         | -           | -         | -           |           |             |
| <b>Spolu</b>  | <b>1 287</b> | <b>1 157</b> | <b>89,9</b> | <b>617</b>                        | <b>53,3</b> | <b>246</b>                      | <b>21,3</b> | <b>425</b>     | <b>36,7</b> | <b>597</b>                   | <b>51,6</b> | <b>736</b>     | <b>63,6</b> | <b>421</b>    | <b>38,4</b> | <b>692</b>     | <b>59,8</b> | <b>465</b>          | <b>40,2</b> | -              | -           | -            | -           | -         | -           | -         | -           | -         | -           | -         |             |
| <b>10. 6. 2014 - utorok</b>   |              |              |             |                                   |             |                                 |             |                |             |                              |             |                |             |               |             |                |             |                     |             |                |             |              |             |           |             |           |             |           |             |           |             |
| NHF   | 345          | 296          | 85,8        | 196                               | 66,2        | 93                              | 31,4        | 139            | 47,0        | 157                          | 53,0        | 181            | 61,1        | 115           | 38,9        | 228            | 77,0        | 68                  | 23,0        | -              | -           | -            | -           | -         | -           | -         | -           | -         | -           |           |             |
| OF  | 295          | 272          | 92,2        | 165                               | 60,7        | 76                              | 27,9        | 104            | 38,2        | 168                          | 61,8        | 159            | 58,5        | 113           | 41,5        | 209            | 76,8        | 63                  | 23,2        | -              | -           | -            | -           | -         | -           | -         | -           | -         | -           | -         |             |
| FHI   | 311          | 286          | 92,0        | 208                               | 72,7        | 111                             | 38,8        | 155            | 54,2        | 131                          | 45,8        | 202            | 70,6        | 84            | 29,4        | 226            | 79,0        | 60                  | 21,0        | -              | -           | -            | -           | -         | -           | -         | -           | -         | -           | -         |             |
| FMV   | 113          | 103          | 91,2        | 92                                | 89,3        | 42                              | 40,8        | 66             | 64,1        | 37                           | 35,9        | 74             | 71,8        | 29            | 28,2        | 99             | 96,1        | 4                   | 3,9         | 79             | 76,7        | 24           | 23,3        | -         | -           | -         | -           | -         | -           | -         |             |
| PHF   | 151          | 127          | 84,1        | 51                                | 40,2        | 17                              | 13,4        | 45             | 35,4        | 82                           | 64,6        | 45             | 35,4        | 82            | 64,6        | 68             | 53,5        | 59                  | 46,5        | -              | -           | -            | -           | -         | -           | -         | -           | -         | -           | -         |             |
| <b>Spolu</b>  | <b>1 215</b> | <b>1 084</b> | <b>89,2</b> | <b>712</b>                        | <b>65,7</b> | <b>339</b>                      | <b>31,3</b> | <b>509</b>     | <b>47,0</b> | <b>575</b>                   | <b>53,0</b> | <b>661</b>     | <b>61,0</b> | <b>423</b>    | <b>39,0</b> | <b>830</b>     | <b>76,6</b> | <b>254</b>          | <b>23,4</b> | -              | -           | -            | -           | -         | -           | -         | -           | -         | -           | -         |             |
| <b>11. 6. 2014 - streda</b>   |              |              |             |                                   |             |                                 |             |                |             |                              |             |                |             |               |             |                |             |                     |             |                |             |              |             |           |             |           |             |           |             |           |             |
| OF  | 283          | 263          | 92,9        | 161                               | 61,2        | 59                              | 22,4        | 80             | 30,4        | 183                          | 69,6        | 178            | 67,7        | 85            | 32,3        | 194            | 73,8        | 69                  | 26,2        | -              | -           | -            | -           | -         | -           | -         | -           | -         | -           | -         |             |
| FPM   | 553          | 502          | 90,8        | 286                               | 57,0        | 111                             | 22,1        | 153            | 30,5        | 349                          | 69,5        | 335            | 66,7        | 167           | 33,3        | 364            | 72,5        | 138                 | 27,5        | -              | -           | -            | -           | -         | -           | -         | -           | -         | -           | -         |             |
| FMV   | 115          | 96           | 83,5        | 86                                | 89,6        | 53                              | 36,5        | 55             | 57,3        | 41                           | 42,7        | 65             | 67,7        | 31            | 32,3        | 90             | 93,8        | 6                   | 6,3         | 73             | 76,0        | 23           | 24,0        | -         | -           | -         | -           | -         | -           | -         |             |
| FAJ   | 146          | 134          | 91,8        | 112                               | 83,6        | 53                              | 39,6        | -              | -           | -                            | -           | 79             | 59,0        | 55            | 41,0        | 119            | 88,8        | 15                  | 11,2        | 94             | 70,1        | 40           | 29,9        | -         | -           | -         | -           | -         | -           | -         |             |
| <b>Spolu</b>  | <b>1 087</b> | <b>995</b>   | <b>90,7</b> | <b>645</b>                        | <b>64,8</b> | <b>258</b>                      | <b>25,9</b> | <b>288</b>     | <b>28,9</b> | <b>573</b>                   | <b>57,6</b> | <b>657</b>     | <b>65,0</b> | <b>338</b>    | <b>34,0</b> | <b>767</b>     | <b>77,1</b> | <b>228</b>          | <b>22,9</b> | -              | -           | -            | -           | -         | -           | -         | -           | -         | -           | -         |             |
| <b>12. 6. 2014 - štvrtok</b>  |              |              |             |                                   |             |                                 |             |                |             |                              |             |                |             |               |             |                |             |                     |             |                |             |              |             |           |             |           |             |           |             |           |             |
| OF  | 295          | 256          | 86,8        | 131                               | 51,2        | 54                              | 21,1        | 74             | 28,9        | 182                          | 71,1        | 149            | 56,2        | 107           | 41,8        | 179            | 69,9        | 77                  | 30,1        | -              | -           | -            | -           | -         | -           | -         | -           | -         | -           | -         |             |
| FPM   | 459          | 386          | 84,1        | 197                               | 51,0        | 78                              | 20,2        | 113            | 29,3        | 273                          | 70,7        | 231            | 59,8        | 155           | 40,2        | 236            | 61,1        | 150                 | 38,9        | -              | -           | -            | -           | -         | -           | -         | -           | -         | -           | -         |             |
| <b>Spolu</b>  | <b>754</b>   | <b>642</b>   | <b>85,1</b> | <b>328</b>                        | <b>51,1</b> | <b>132</b>                      | <b>20,6</b> | <b>187</b>     | <b>29,1</b> | <b>455</b>                   | <b>70,9</b> | <b>380</b>     | <b>59,2</b> | <b>262</b>    | <b>40,8</b> | <b>415</b>     | <b>64,6</b> | <b>227</b>          | <b>35,4</b> | -              | -           | -            | -           | -         | -           | -         | -           | -         | -           | -         |             |
| <b>Ekonomická univerzita spolu</b>  |              |              |             |                                   |             |                                 |             |                |             |                              |             |                |             |               |             |                |             |                     |             |                |             |              |             |           |             |           |             |           |             |           |             |
| NHF   | 1 084        | 965          | 89,0        | 569                               | 59,0        | 238                             | 24,7        | 370            | 38,3        | 460                          | 47,7        | 635            | 65,8        | 330           | 34,2        | 648            | 67,2        | 317                 | 32,8        | 0              | 0,0         | 0            | 0,0         | 0         | 0,0         | 0         | 0,0         | 0         | 0,0         | 0         | 0,0         |
| OF  | 873          | 791          | 90,6        | 457                               | 57,8        | 189                             | 23,9        | 258            | 32,6        | 533                          | 67,4        | 486            | 61,4        | 305           | 38,6        | 582            | 73,6        | 209                 | 26,4        | 0              | 0,0         | 0            | 0,0         | 0         | 0,0         | 0         | 0,0         | 0         | 0,0         | 0         | 0,0         |
| FHI   | 627          | 552          | 88,0        | 337                               | 61,1        | 169                             | 30,6        | 254            | 46,0        | 298                          | 54,0        | 357            | 64,7        | 195           | 35,3        | 382            | 69,2        | 170                 | 30,8        | 0              | 0,0         | 0            | 0,0         | 0         | 0,0         | 0         | 0,0         | 0         | 0,0         | 0         | 0,0         |
| FPM   | 1 012        | 888          | 87,7        | 483                               | 54,4        | 189                             | 21,3        | 266            | 30,0        | 622                          | 70,0        | 566            | 63,7        | 322           | 36,3        | 600            | 67,6        | 288                 | 32,4        | 0              | 0,0         | 0            | 0,0         | 0         | 0,0         | 0         | 0,0         | 0         | 0,0         | 0         | 0,0         |
| FMV   | 228          | 199          | 87,3        | 178                               | 89,4        | 77                              | 38,7        | 121            | 60,8        | 78                           | 39,2        | 139            | 69,8        | 60            | 30,2        | 189            | 95,0        | 10                  | 5,0         | 152            | 76,4        | 47           | 23,6        | -         | -           | -         | -           | -         | -           | -         |             |
| FAJ   | 146          | 134          | 91,8        | 112                               | 83,6        | 53                              | 39,6        | 0              | 0,0         | 0                            | 0,0         | 79             | 59,0        | 55            | 41,0        | 119            | 88,8        | 15                  | 11,2        | 94             | 70,1        | 40           | 29,9        | -         | -           | -         | -           | -         | -           | -         |             |
| PHF   | 383          | 349          | 91,1        | 166                               | 47,6        | 60                              | 17,2        | 140            | 40,1        | 209                          | 59,9        | 172            | 49,3        | 177           | 50,7        | 184            | 52,7        | 165                 | 47,3        | 0              | 0,0         | 0            | 0,0         | 0         | 0,0         | 0         | 0,0         | 0         | 0,0         | 0         | 0,0         |
| <b>Spolu</b>  | <b>4 353</b> | <b>3 878</b> | <b>89,1</b> | <b>2 302</b>                      | <b>59,4</b> | <b>975</b>                      | <b>25,1</b> | <b>1 409</b>   | <b>37,6</b> | <b>2 200</b>                 | <b>58,8</b> | <b>2 434</b>   | <b>62,8</b> | <b>1 444</b>  | <b>37,2</b> | <b>2 704</b>   | <b>68,7</b> | <b>1 174</b>        | <b>30,3</b> | <b>246</b>     | <b>73,9</b> | <b>87</b>    | <b>26,1</b> | <b>36</b> | <b>26,7</b> | <b>99</b> | <b>73,3</b> | <b>99</b> | <b>73,3</b> | <b>99</b> | <b>73,3</b> |

Prijímacie konanie v roku 2014 na 1. stupeň štúdia podľa študijných programov

| Fak.                               | Studijný program 1. stupňa               | DS                                 |             |             |            |            |            | ES        |            |            |             |             |           | Spolu     |           |           |           |           |           |             |             |             |            |             |             |             |            |           |           |          |            |            |             |      |
|------------------------------------|--|------------------------------------|-------------|-------------|------------|------------|------------|-----------|------------|------------|-------------|-------------|-----------|-----------|-----------|-----------|-----------|-----------|-----------|-------------|-------------|-------------|------------|-------------|-------------|-------------|------------|-----------|-----------|----------|------------|------------|-------------|------|
|                                    |  | PP                                 | FPP         | DPP         | SPP        | PRI        | O          | PP        | FPP        | DPP        | SPP         | PRI         | O         | PP        | FPP       | DPP       | SPP       | PRI       | O         | PP          | FPP         | PVM         | PC         | PZI         | %           |             |            |           |           |          |            |            |             |      |
| NHf                                | Ekonom. teória a ekonom. žurnalistika    | 20                                 | 25          | 68          | 19         | 9          | 1          | 13        | 0          | 22         | 13          | 59,1        | 0         | 0         | 0         | 0         | 0         | 0         | 0         | 0           | 0           | 0           | 0          | 22          | 13          | 59,1        |            |           |           |          |            |            |             |      |
|                                    | Financie, bankovníctvo a investovanie    | 160                                | 637         | 735         | 291        | 156        | 64         | 12        | 0          | 168        | 150         | 88,3        | 0         | 0         | 0         | 0         | 0         | 0         | 0         | 0           | 0           | 0           | 0          | 229         | 204         | 88,1        |            |           |           |          |            |            |             |      |
|                                    | Ľudské zdroje a sociálny manažment       | 30                                 | 47          | 192         | 41         | 18         | 7          | 0         | 0          | 27         | 21          | 77,8        | 0         | 0         | 0         | 0         | 0         | 0         | 0         | 0           | 0           | 0           | 0          | 27          | 21          | 77,7        |            |           |           |          |            |            |             |      |
|                                    | Národné hospodárstvo                     | 70                                 | 75          | 380         | 101        | 55         | 10         | 0         | 0          | 68         | 54          | 79,4        | 0         | 0         | 0         | 0         | 0         | 0         | 0         | 0           | 0           | 0           | 0          | 68          | 54          | 79,4        |            |           |           |          |            |            |             |      |
|                                    | Positivizmus                             | 20                                 | 17          | 197         | 28         | 12         | 10         | 15        | 0          | 27         | 14          | 51,9        | 0         | 0         | 0         | 0         | 0         | 0         | 0         | 0           | 0           | 0           | 0          | 27          | 14          | 51,8        |            |           |           |          |            |            |             |      |
|                                    | Učiteľstvo praktických ekon. predmetov   | 15                                 | 7           | 16          | 0          | 1          | 0          | 1         | 0          | 0          | 0           | 0,0         | 0         | 0         | 0         | 0         | 0         | 0         | 0         | 0           | 0           | 0           | 0          | 0           | 0           | 0,0         |            |           |           |          |            |            |             |      |
|                                    | Verejná správa a regionálny rozvoj       | 30                                 | 27          | 139         | 23         | 12         | 4          | 16        | 0          | 28         | 18          | 64,3        | 0         | 0         | 0         | 0         | 0         | 0         | 0         | 0           | 0           | 0           | 0          | 28          | 18          | 64,3        |            |           |           |          |            |            |             |      |
|                                    | Ekonomika a právo                        | 45                                 | 126         | 126         | 70         | 51         | 28         | 18        | 0          | 69         | 63          | 91,3        | 0         | 0         | 0         | 5         | 0         | 0         | 0         | 0           | 14          | 12          | 85,7       | 83          | 75          | 90,4        |            |           |           |          |            |            |             |      |
|                                    | <b>1. stupeň NHf spolu</b>               | <b>390</b>                         | <b>561</b>  | <b>1853</b> | <b>573</b> | <b>313</b> | <b>125</b> | <b>96</b> | <b>0</b>   | <b>409</b> | <b>333</b>  | <b>81,4</b> | <b>0</b>  | <b>0</b>  | <b>0</b>  | <b>64</b> | <b>6</b>  | <b>11</b> | <b>0</b>  | <b>75</b>   | <b>66</b>   | <b>87,9</b> | <b>0</b>   | <b>484</b>  | <b>399</b>  | <b>82,4</b> |            |           |           |          |            |            |             |      |
|                                    | OF                                       | Podnikanie v obchode a cest. ruchu | 200         | 497         | 648        | 276        | 182        | 77        | 65         | 0          | 238         | 184         | 77,3      | 0         | 0         | 43        | 3         | 2         | 0         | 0           | 45          | 21          | 46,7       | 0           | 283         | 205         | 72,4       |           |           |          |            |            |             |      |
| Podnikanie v obchode a cest. ruchu |  | 40                                 | 36          | 47          | 32         | 32         | 0          | 1         | 0          | 33         | 22          | 66,7        | 0         | 0         | 0         | 0         | 0         | 0         | 0         | 0           | 0           | 0           | 0          | 33          | 22          | 66,6        |            |           |           |          |            |            |             |      |
| Záhraničnobchodné podnikanie       |  | 100                                | 254         | 481         | 189        | 117        | 18         | 15        | 0          | 132        | 103         | 78,0        | 0         | 0         | 25        | 0         | 0         | 0         | 0         | 25          | 8           | 32,0        | 120        | 285         | 539         | 214         | 142        |           |           |          |            |            |             |      |
| Záhraničnobchodné podnikanie       |  | 0                                  | 0           | 0           | 0          | 0          | 0          | 0         | 0          | 0          | 0           | 0,0         | 0         | 0         | 0         | 0         | 0         | 0         | 0         | 0           | 0           | 0           | 30         | 0           | 2           | 0           | 0          |           |           |          |            |            |             |      |
| <b>1. stupeň OF spolu</b>          | <b>340</b>                               | <b>787</b>                         | <b>1176</b> | <b>497</b>  | <b>331</b> | <b>95</b>  | <b>72</b>  | <b>0</b>  | <b>403</b> | <b>309</b> | <b>76,7</b> | <b>0</b>    | <b>0</b>  | <b>68</b> | <b>3</b>  | <b>2</b>  | <b>0</b>  | <b>70</b> | <b>29</b> | <b>41,4</b> | <b>0</b>    | <b>473</b>  | <b>338</b> | <b>71,5</b> |             |             |            |           |           |          |            |            |             |      |
| FHI                                | Hospodárska informatica                  | 100                                | 140         | 280         | 123        | 86         | 1          | 0         | 0          | 86         | 80          | 93,0        | 0         | 0         | 16        | 0         | 0         | 0         | 0         | 16          | 15          | 93,8        | 0          | 102         | 95          | 93,1        |            |           |           |          |            |            |             |      |
|                                    | Manažér, rozhodovanie a inf. technológia | 100                                | 98          | 261         | 97         | 63         | 0          | 3         | 0          | 66         | 68          | 103,0       | 0         | 0         | 0         | 0         | 0         | 0         | 0         | 0           | 0           | 0           | 0          | 66          | 68          | 103,0       |            |           |           |          |            |            |             |      |
|                                    | Učovníctvo                               | 120                                | 312         | 381         | 165        | 117        | 51         | 44        | 0          | 161        | 151         | 93,8        | 0         | 0         | 22        | 2         | 0         | 0         | 0         | 24          | 22          | 91,7        | 135        | 350         | 447         | 190         | 139        |           |           |          |            |            |             |      |
|                                    | Učovníctvo                               | 0                                  | 0           | 0           | 0          | 0          | 0          | 0         | 0          | 0          | 0           | 0,0         | 0         | 0         | 0         | 0         | 0         | 0         | 0         | 0           | 0           | 0           | 0          | 0           | 0           | 0           |            |           |           |          |            |            |             |      |
|                                    | Učovníctvo                               | 0                                  | 0           | 0           | 0          | 0          | 0          | 0         | 0          | 0          | 0           | 0,0         | 0         | 0         | 0         | 0         | 0         | 0         | 0         | 0           | 0           | 0           | 0          | 0           | 0           | 0           |            |           |           |          |            |            |             |      |
| <b>1. stupeň FHI spolu</b>         | <b>320</b>                               | <b>550</b>                         | <b>922</b>  | <b>385</b>  | <b>266</b> | <b>52</b>  | <b>47</b>  | <b>0</b>  | <b>313</b> | <b>299</b> | <b>95,5</b> | <b>0</b>    | <b>0</b>  | <b>38</b> | <b>3</b>  | <b>2</b>  | <b>0</b>  | <b>40</b> | <b>37</b> | <b>92,4</b> | <b>0</b>    | <b>393</b>  | <b>336</b> | <b>95,2</b> |             |             |            |           |           |          |            |            |             |      |
| FPM                                | Ekonomika a manažment podniku            | 300                                | 786         | 880         | 519        | 261        | 75         | 74        | 0          | 335        | 286         | 85,4        | 0         | 0         | 49        | 1         | 1         | 0         | 0         | 50          | 32          | 64,0        | 0          | 385         | 318         | 82,6        |            |           |           |          |            |            |             |      |
|                                    | Finančný manažment                       | 80                                 | 135         | 485         | 95         | 36         | 3          | 3         | 0          | 39         | 33          | 84,6        | 0         | 0         | 0         | 0         | 0         | 0         | 0         | 0           | 0           | 0           | 0          | 39          | 33          | 84,6        |            |           |           |          |            |            |             |      |
|                                    | <b>1. stupeň FPM spolu</b>               | <b>380</b>                         | <b>921</b>  | <b>1365</b> | <b>614</b> | <b>297</b> | <b>78</b>  | <b>77</b> | <b>0</b>   | <b>374</b> | <b>319</b>  | <b>85,3</b> | <b>0</b>  | <b>0</b>  | <b>49</b> | <b>1</b>  | <b>1</b>  | <b>0</b>  | <b>50</b> | <b>32</b>   | <b>64,0</b> | <b>0</b>    | <b>424</b> | <b>351</b>  | <b>82,8</b> |             |            |           |           |          |            |            |             |      |
| FMV                                | Medzinárodné ekonomické vzťahy           | 120                                | 228         | 228         | 182        | 135        | 9          | 5         | 0          | 140        | 126         | 90,0        | 0         | 0         | 0         | 0         | 0         | 0         | 0         | 0           | 0           | 0           | 140        | 126         | 90,0        |             |            |           |           |          |            |            |             |      |
|                                    | <b>1. stupeň FMV spolu</b>               | <b>120</b>                         | <b>228</b>  | <b>228</b>  | <b>182</b> | <b>135</b> | <b>9</b>   | <b>5</b>  | <b>0</b>   | <b>140</b> | <b>126</b>  | <b>90,0</b> | <b>0</b>  | <b>0</b>  | <b>0</b>  | <b>0</b>  | <b>0</b>  | <b>0</b>  | <b>0</b>  | <b>0</b>    | <b>0</b>    | <b>0</b>    | <b>140</b> | <b>126</b>  | <b>90,0</b> |             |            |           |           |          |            |            |             |      |
| PHF                                | Ekonomika a manažment podniku            | 140                                | 286         | 304         | 205        | 123        | 5          | 3         | 0          | 126        | 117         | 92,9        | 25        | 16        | 25        | 21        | 18        | 7         | 6         | 24          | 13          | 54,2        | 165        | 302         | 329         | 226         | 141        | 12        | 9         | 0        | 150        | 130        | 86,7        |      |
|                                    | Ekonomika a manažment podniku            | 30                                 | 35          | 40          | 28         | 21         | 8          | 7         | 0          | 28         | 19          | 67,9        | 25        | 15        | 18        | 25        | 14        | 5         | 5         | 0           | 19          | 14          | 73,7       | 55          | 50          | 56          | 53         | 35        | 13        | 12       | 0          | 47         | 33          | 70,2 |
|                                    | Obchodné podnikanie                      | 30                                 | 31          | 90          | 41         | 26         | 15         | 14        | 0          | 40         | 34          | 85,0        | 0         | 0         | 0         | 0         | 0         | 0         | 0         | 0           | 0           | 0           | 0          | 30          | 31          | 90          | 41         | 26        | 15        | 14       | 0          | 40         | 34          | 85,0 |
| <b>1. stupeň PHF spolu</b>         | <b>200</b>                               | <b>352</b>                         | <b>434</b>  | <b>274</b>  | <b>170</b> | <b>28</b>  | <b>24</b>  | <b>0</b>  | <b>194</b> | <b>170</b> | <b>87,6</b> | <b>50</b>   | <b>31</b> | <b>43</b> | <b>46</b> | <b>32</b> | <b>12</b> | <b>11</b> | <b>0</b>  | <b>43</b>   | <b>27</b>   | <b>62,8</b> | <b>250</b> | <b>383</b>  | <b>477</b>  | <b>320</b>  | <b>202</b> | <b>40</b> | <b>35</b> | <b>0</b> | <b>237</b> | <b>197</b> | <b>83,1</b> |      |
| FAJ                                | Cudzie jazyky a interkultur. komunikácia | 95                                 | 146         | 146         | 128        | 88         | 3          | 1         | 0          | 89         | 75          | 84,3        | 0         | 0         | 0         | 0         | 0         | 0         | 0         | 0           | 0           | 0           | 95         | 146         | 146         | 128         | 88         | 3         | 1         | 0        | 89         | 75         | 84,3        |      |
|                                    | <b>1. stupeň FAJ spolu</b>               | <b>95</b>                          | <b>146</b>  | <b>146</b>  | <b>128</b> | <b>88</b>  | <b>3</b>   | <b>1</b>  | <b>0</b>   | <b>89</b>  | <b>75</b>   | <b>84,3</b> | <b>0</b>  | <b>0</b>  | <b>0</b>  | <b>0</b>  | <b>0</b>  | <b>0</b>  | <b>0</b>  | <b>0</b>    | <b>0</b>    | <b>0</b>    | <b>95</b>  | <b>146</b>  | <b>146</b>  | <b>128</b>  | <b>88</b>  | <b>3</b>  | <b>1</b>  | <b>0</b> | <b>89</b>  | <b>75</b>  | <b>84,3</b> |      |
| ÚMP                                |  |                                    |             |             |            |            |            |           |            |            |             |             |           |           |           |           |           |           |           |             |             |             |            |             |             |             |            |           |           |          |            |            |             |      |
|                                    | <b>1. stupeň ÚMP spolu</b>               |                                    |             |             |            |            |            |           |            |            |             |             |           |           |           |           |           |           |           |             |             |             |            |             |             |             |            |           |           |          |            |            |             |      |
| EU                                 |  |                                    |             |             |            |            |            |           |            |            |             |             |           |           |           |           |           |           |           |             |             |             |            |             |             |             |            |           |           |          |            |            |             |      |
|                                    | <b>1. stupeň EU spolu</b>                |                                    |             |             |            |            |            |           |            |            |             |             |           |           |           |           |           |           |           |             |             |             |            |             |             |             |            |           |           |          |            |            |             |      |
|                                    |  | 1845                               | 3945        | 6124        | 2653       | 1600       | 390        | 322       | 0          | 1922       | 1631        | 84,9        | 485       | 408       | 716       | 345       | 251       | 25        | 27        | 0           | 278         | 191         | 68,7       | 2330        | 4353        | 6840        | 2988       | 1851      | 415       | 349      | 0          | 2200       | 1822        | 82,8 |

Vysvetlivky: PP = plán, počet, FPP - fyzický počet prihlášok, DPP = počet prihlášok vrátane uvedenia viacerých štud. programov na jednej prihláške, SPP = splnili podmienky pre prijatie v 1. kole, PRI = prijatí v 1. kole, O = počet odvolaných, PRO = prijatí v odvolaní, PVM = prijatí na uvoľnené miesto, PC = počet prijatých celkom; PZI = počet zapísaných do 1. ročníka

V roku 2014 plánovala EU v Bratislave a jej fakulty prijaf na štúdium 2. stupňa štúdia spolu 2 230 uchádzačov (v roku 2013 to bolo 2 190 uchádzačov). Z tohto počtu bolo plánovaných na dennú formu štúdia 1 705 miest, t. j. 76,46 % (v roku 2013 to bolo 1 720 miest, t. j. 78,54 %). Na externú formu štúdia bolo v roku 2014 plánovaných 525 miest, t. j. 23,54 % (v roku 2013 to bolo 470 miest, t. j. 21,46 %).

Z celkového počtu 2 230 plánovaných miest na 2. stupeň štúdia pripadalo na študijné programy podskupiny 3.3 – Ekonómia a manažment spolu 2 080 miest, t. j. 93,27 % (v roku 2013 to bolo 2 050 miest, t. j. 93,61 %), na študijné programy podskupiny 8.1 – Osobné služby (Manažment cestovného ruchu) pripadalo 120 plánovaných miest, t. j. 5,38 % (v roku 2013 to bolo 110 miest, t. j. 5,02 %) a na študijné programy podskupiny 2.1 – Humanitné vedy (Cudzie jazyky a interkultúrna komunikácia) pripadalo 30 plánovaných miest, t. j. 1,35 % (v roku 2013 to bolo 30 miest, t. j. 1,37 %).

V roku 2014 sa prihlásilo na štúdium 2. stupňa štúdia na EU a jej fakultách spolu 2 174 uchádzačov – fyzických osôb (v roku 2013 to bolo 2 506 uchádzačov), z toho na dennú formu štúdia sa prihlásilo 1 681 uchádzačov, t. j. 77,32 % (v roku 2013 to bolo 1 912 uchádzačov, t. j. 76,30 %) a na externú formu štúdia sa prihlásilo 493 uchádzačov, t. j. 22,68 % (v roku 2013 to bolo 594 uchádzačov, t. j. 23,70 %).

Vzhľadom k tomu, že uchádzač o štúdium mal možnosť uviesť na jednej prihláške viac študijných programov jednej fakulty, možno konštatovať, že na štúdium na EU v Bratislave bolo na 2. stupeň štúdia podaných v roku 2014 spolu 4 214 prihlášok (v roku 2013 to bolo 5 128 prihlášok). Na dennú formu štúdia bolo podaných 3 351 takýchto prihlášok, t. j. 79,52 % (v roku 2013 to bolo 3 973 prihlášok, t. j. 77,48 %) a na externú formu štúdia bolo podaných 863 takýchto prihlášok, t. j. 20,48 % (v roku 2013 to bolo 1 155 prihlášok, t. j. 22,52 %).

Podiel prihlásených na jedno plánované miesto na 2. stupni štúdia predstavoval 0,97, na dennú formu štúdia predstavoval 1,01 a na externú formu štúdia predstavoval 0,94.

Prijímacieho konania na 2. stupeň štúdia sa v roku 2014 zúčastnilo 1 848 uchádzačov z 2 230 prihlásených uchádzačov o štúdium na 2. stupni štúdia, t. j. 82,87 % (v roku 2013 to bolo 2 205 uchádzačov, t. j. 87,99 %). Uchádzači o štúdium na 2. stupni štúdia boli prijímaní v závislosti od ďalších podmienok pre prijatie, ktoré si stanovili jednotlivé fakulty EU v Bratislave samostatne.

Na 2. stupeň štúdia bolo prijatých spolu 1 887 uchádzačov (v roku 2013 to bolo 1 980 uchádzačov), pričom niektorí z uchádzačov o dennú formu štúdia (podobne ako na 1. stupni štúdia), ktorí nespĺnili podmienky pre prijatie na dennú formu štúdia, boli prijatí na externú formu štúdia (v závislosti od vyjadrenia svojho záujmu v prihláške uvedením ďalších študijných programov aj v externej forme štúdia).

Z tohto počtu bolo na dennú formu štúdia prijatých 1 484 uchádzačov, t. j. 78,64 % z celkového počtu prijatých uchádzačov (v roku 2013 to bolo 1 577 uchádzačov, t. j. 79,65 %), na externú formu štúdia bolo prijatých 403 uchádzačov, t. j. 21,36 % (v roku 2013 to bolo 403 uchádzačov, t. j. 20,36 %).

Na študijné programy podskupiny 3.3 – Ekonómia a manažment bolo spolu prijatých 1 772 uchádzačov, t. j. 93,91 % (v roku 2013 to bolo 1 885 uchádzačov, t. j. 95,20 %), na študijné programy podskupiny 8.1 – Osobné služby (Manažment cestovného ruchu) bolo prijatých 75 uchádzačov, t. j. 3,97 % (v roku 2013 to bolo 73 uchádzačov, t. j. 3,69 %) a na študijné programy podskupiny 2.1 – Humanitné vedy (Cudzie jazyky a interkultúrna komunikácia) bolo prijatých 40 uchádzačov, t. j. 1,11 % (v roku 2013 to bolo 22 uchádzačov, t. j. 2,12 %).

Z celkového počtu 1 887 uchádzačov prijatých na 2. stupeň štúdia sa zapísalo spolu 1 639 uchádzačov, t. j. 89,34 % (v roku 2013 to bolo 1 769 uchádzačov, t. j. 89,34 %). Na dennú formu štúdia sa zapísalo z prijatých 1 484 uchádzačov 1 291 uchádzačov, t. j. 86,99 % (v roku 2013 to bolo 1 395 uchádzačov, t. j. 88,46 %) a na externú formu štúdia sa z prijatých 403 uchádzačov zapísalo 348 uchádzačov, t. j. 86,35 % (v roku 2013 to bolo 374 uchádzačov, t. j. 92,80 %).

Pre akademický rok 2014/2015 plánovala EU v Bratislave a jej fakulty prijaf na 3. stupeň štúdia spolu 142 uchádzačov (v roku 2013 to bolo 144 uchádzačov). Z plánovaného počtu bolo 82 uchádzačov, t. j. 57,75 %, na dennú formu štúdia (v roku 2013 to bolo 80 uchádzačov, t. j. 65,91 %) a 60 uchádzačov, t. j. 42,25 % na externú formu štúdia (v roku 2013 to bolo 64 uchádzačov, t. j. 34,09 %). Všetky prihlášky boli podané na študijné programy podskupiny 3.3 – Ekonómia a manažment.

V roku 2014 sa prihlásilo na štúdium 3. stupňa štúdia na EU v Bratislave a jej fakultách spolu 118 uchádzačov (v roku 2013 to bolo 112 uchádzačov), z toho na dennú formu štúdia sa prihlásilo 83 uchádzačov, t. j. 70,34 % (v roku 2013 to bolo 93 uchádzačov, t. j. 79,22 %) a na externú formu štúdia sa prihlásilo 35 uchádzačov, t. j. 29,66% (v roku 2013 to bolo 29 uchádzačov, t. j. 20,78 %).

Podiel prihlásených na jedno plánované miesto na 3. stupni štúdia predstavoval 1,01 na dennú formu štúdia (v roku 2013 to bolo 1,20) a 0,58 na externú formu štúdia (v roku 2013 to bolo 0,50).

Prijímacích skúšok na 3. stupeň štúdia sa v roku 2014 zúčastnilo 116 uchádzačov zo 118 t. j. 98,31 % (v roku 2013 to bolo 122 uchádzačov, t. j. 98,36 %).

Na 3. stupeň štúdia bolo prijatých spolu 86 uchádzačov (v roku 2013 to bolo 91 uchádzačov), pričom niektorí z uchádzačov o dennú formu štúdia boli prijatí na externú formu štúdia (v závislosti od vyjadrenia záujmu aj o externú formu štúdia). Z tohto počtu bolo na denné štúdium prijatých 53 uchádzačov, t. j. 61,63 % (v roku 2013 to bolo 59 uchádzačov, t. j. 64,84 %) a na externé štúdium bolo prijatých 33 uchádzačov, t. j. 38,37 % (v roku 2013 to bolo 32 uchádzačov, t. j. 35,16 %).

Z celkového počtu 86 prijatých uchádzačov sa zapísalo 76 uchádzačov, t. j. 88,37 % (v roku 2013 to bolo 89 uchádzačov, t. j. 97,80 %). Na dennú formu štúdia sa z prijatých 53 uchádzačov zapísalo 50 uchádzačov, t. j. 94,33 % (v roku 2013 to bolo 58 uchádzačov, t. j. 98,31 %) a na externú formu štúdia sa zapísalo 26 uchádzačov, t. j. 78,79 % (v roku 2013 to bolo 31 uchádzačov, t. j. 96,86 %).

EU v Bratislave sa aj v roku 2014 zúčastnila Akadémie vzdelávania určenej pre študentov stredných škôl a pre záujemcov o štúdium v študijných programoch EU v Bratislave a jej fakúlt. Pre uchádzačov o štúdium organizovala vo februári 2014 informačný deň, na ktorom zamestnanci jednotlivých fakúlt poskytovali informácie o možnostiach štúdia a podmienkach prijatia. Pre záujemcov o štúdium pripravila EU informačný materiál so všetkými podrobnosťami týkajúcimi sa prijímacieho konania na 1. a 2. stupeň štúdia.

V októbri 2014 zorganizovalo Centrum komunikácie a vzťahov s verejnosťou EU v Bratislave veľtrh práce a kariérneho poradenstva, na ktorom boli takisto prezentované možnosti štúdia na EU v Bratislave.

Okrem toho komunikovala všetky možnosti štúdia aj prostredníctvom svojej webovej stránky a webových stránok jednotlivých fakúlt. EU v Bratislave prezentuje široké spektrum študijných programov aj prostredníctvom printových médií, zástupcovia jednotlivých fakúlt sa zúčastňujú návštev stredných škôl s cieľom bližšej prezentácie svojich študijných programov. Jednotlivé fakulty si každoročne pripravujú vlastné propagačné materiály o možnostiach štúdia, na svojich internetových stránkach zverejňujú prezentačné videomateriály o možnostiach štúdia na fakultách. Pre záujemcov o štúdium študijných programov 2. stupňa štúdia organizujú fakulty stretnutia študentov 3. ročníkov bakalárskeho štúdia, na ktorých garanti jednotlivých študijných programov komunikujú možnosti štúdia v študijných programoch 2. stupňa štúdia.

EU v Bratislave sa prostredníctvom zástupcov jednotlivých fakúlt zúčastnila Noci výskumníkov aj v roku 2014.



22. septembra 2014 sa v aule Ekonomickej univerzity v Bratislave konalo slávnostné zahájenie akademického roka 2014 – 2015. Prítomným študentom a zamestnancom univerzity sa prihovoril nový minister školstva, vedy, výskumu a športu, a ako sa pochválil aj absolvent EU v Bratislave, Peter Pellegrini.



## Prijímacie konanie v roku 2014 na 2. stupeň štúdia podľa študijných programov

| Študijný program 2. stupňa                  | Denné štúdium |             |             |             |             | Externé štúdium |           |            |             |              | Spolu       |            |            |            |            |           |            |            |              |             |             |             |             |             |           |           |            |             |              |             |   |   |
|---|---------------|-------------|-------------|-------------|-------------|-----------------|-----------|------------|-------------|--------------|-------------|------------|------------|------------|------------|-----------|------------|------------|--------------|-------------|-------------|-------------|-------------|-------------|-----------|-----------|------------|-------------|--------------|-------------|---|---|
|   | PP            | FPP         | DPP         | PRI         | O           | PP              | FPP       | DPP        | PRI         | O            | PP          | FPP        | DPP        | PRI        | O          | PRO       | PVM        | PC         | PZI          | %           |             |             |             |             |           |           |            |             |              |             |   |   |
| Bankovníctvo                                | BA            | 60          | 80          | 174         | 72          | 0               | 0         | 0          | 0           | 0            | 0           | 0          | 0          | 0          | 0          | 0         | 0          | 0          | 0            | 52          | 50          | 96,2        |             |             |           |           |            |             |              |             |   |   |
| Datovíctvo a dátové poradenskvo             | BA            | 60          | 80          | 174         | 72          | 0               | 0         | 0          | 0           | 0            | 0           | 0          | 0          | 0          | 0          | 0         | 0          | 0          | 0            | 72          | 57          | 79,2        |             |             |           |           |            |             |              |             |   |   |
| Ekonomická teória a ekonomická žurnalistika | BA            | 20          | 11          | 23          | 8           | 0               | 0         | 0          | 0           | 0            | 0           | 0          | 0          | 0          | 0          | 0         | 0          | 0          | 0            | 8           | 7           | 87,5        |             |             |           |           |            |             |              |             |   |   |
| Financie                                    | BA            | 40          | 35          | 136         | 25          | 1               | 0         | 26         | 76,9        | 60           | 60          | 74         | 45         | 0          | 0          | 0         | 0          | 45         | 41           | 100         | 95          | 210         | 70          | 1           | 0         | 71        | 61         | 85,9        |              |             |   |   |
| Hospodárska politika                        | BA            | 50          | 31          | 65          | 30          | 4               | 0         | 34         | 28          | 82,4         | 20          | 8          | 42         | 0          | 0          | 0         | 0          | 0          | 0            | 0           | 70          | 39          | 107         | 30          | 4         | 0         | 34         | 28          | 82,4         |             |   |   |
| International Finance                       | BA            | 20          | 18          | 41          | 20          | 0               | 0         | 0          | 0           | 0            | 0           | 0          | 0          | 0          | 0          | 0         | 0          | 0          | 0            | 0           | 0           | 0           | 0           | 0           | 0         | 0         | 0          | 8           | 6            | 74,9        |   |   |
| Medzinárodné financie                       | BA            | 20          | 22          | 28          | 19          | 1               | 0         | 20         | 15          | 75,0         | 0           | 0          | 0          | 0          | 0          | 0         | 0          | 0          | 0            | 0           | 20          | 18          | 41          | 20          | 1         | 0         | 20         | 15          | 75,0         |             |   |   |
| Polstovníctvo                               | BA            | 30          | 32          | 50          | 24          | 0               | 0         | 24         | 21          | 87,5         | 20          | 12         | 29         | 15         | 0          | 0         | 0          | 0          | 15           | 11          | 73,3        | 50          | 42          | 79          | 39        | 0         | 0          | 39          | 32           | 82,1        |   |   |
| Sociálny rozvoj a sociálna politika         | BA            | 30          | 36          | 67          | 23          | 1               | 0         | 24         | 16          | 66,7         | 20          | 21         | 38         | 17         | 3          | 0         | 0          | 0          | 20           | 17          | 85,0        | 50          | 57          | 105         | 40        | 4         | 0          | 44          | 33           | 75,0        |   |   |
| Verejná správa a regionálny rozvoj          | BA            | 30          | 36          | 67          | 23          | 1               | 0         | 24         | 16          | 66,7         | 20          | 21         | 38         | 17         | 3          | 0         | 0          | 0          | 20           | 17          | 85,0        | 50          | 57          | 105         | 40        | 4         | 0          | 44          | 33           | 75,0        |   |   |
| <b>2. stupeň NHF spolu</b>                  |               | <b>350</b>  | <b>325</b>  | <b>730</b>  | <b>281</b>  | <b>7</b>        | <b>0</b>  | <b>288</b> | <b>235</b>  | <b>81,6</b>  | <b>120</b>  | <b>101</b> | <b>183</b> | <b>77</b>  | <b>3</b>   | <b>3</b>  | <b>0</b>   | <b>80</b>  | <b>69</b>    | <b>86,2</b> | <b>470</b>  | <b>426</b>  | <b>913</b>  | <b>358</b>  | <b>10</b> | <b>0</b>  | <b>368</b> | <b>304</b>  | <b>82,6</b>  |             |   |   |
| Manažment cestovného ruchu                  | BA            | 60          | 62          | 143         | 54          | 1               | 6         | 0          | 52          | 86,7         | 30          | 18         | 47         | 13         | 0          | 1         | 15         | 14         | 14           | 93,3        | 120         | 60          | 180         | 67          | 1         | 7         | 75         | 66          | 88,0         |             |   |   |
| Marketingový manažment                      | BA            | 60          | 113         | 245         | 74          | 16              | 0         | 74         | 72          | 97,3         | 30          | 39         | 77         | 24         | 5          | 3         | 27         | 27         | 100,0        | 90          | 152         | 322         | 98          | 21          | 3         | 0         | 101        | 99          | 99,0         |             |   |   |
| Medzinárodný obchod                         | BA            | 90          | 95          | 163         | 87          | 0               | 12        | 0          | 99          | 78           | 78,8        | 30         | 11         | 23         | 11         | 0         | 11         | 9          | 81,8         | 120         | 106         | 186         | 98          | 0           | 12        | 0         | 110        | 87          | 79,1         |             |   |   |
| Obchodný manažment                          | BA            | 60          | 98          | 261         | 79          | 11              | 0         | 79         | 77          | 97,5         | 30          | 34         | 65         | 22         | 6          | 6         | 28         | 23         | 82,1         | 90          | 132         | 326         | 101         | 17          | 6         | 0         | 107        | 100         | 93,5         |             |   |   |
| <b>2. stupeň OF spolu</b>                   |               | <b>300</b>  | <b>368</b>  | <b>812</b>  | <b>294</b>  | <b>28</b>       | <b>18</b> | <b>0</b>   | <b>312</b>  | <b>279</b>   | <b>89,4</b> | <b>120</b> | <b>102</b> | <b>212</b> | <b>70</b>  | <b>11</b> | <b>10</b>  | <b>81</b>  | <b>73</b>    | <b>90,1</b> | <b>420</b>  | <b>470</b>  | <b>1024</b> | <b>364</b>  | <b>39</b> | <b>28</b> | <b>1</b>   | <b>393</b>  | <b>352</b>   | <b>89,6</b> |   |   |
| Aktuárstvo                                  | BA            | 30          | 30          | 111         | 30          | 0               | 0         | 0          | 30          | 20           | 66,7        | 0          | 0          | 0          | 0          | 0         | 0          | 0          | 0            | 0           | 30          | 30          | 111         | 30          | 0         | 0         | 0          | 30          | 20           | 66,7        |   |   |
| Manažerske rozhodovanie a inf. technológie  | BA            | 100         | 68          | 120         | 69          | 0               | 0         | 69         | 55          | 79,7         | 50          | 39         | 63         | 37         | 0          | 0         | 37         | 25         | 67,6         | 150         | 107         | 183         | 106         | 0           | 0         | 0         | 106        | 80          | 75,5         |             |   |   |
| Operačný výskum a ekonometria               | BA            | 50          | 34          | 107         | 35          | 0               | 0         | 35         | 27          | 77,1         | 0           | 0          | 0          | 0          | 0          | 0         | 0          | 0          | 0            | 0           | 50          | 34          | 107         | 35          | 0         | 0         | 0          | 35          | 27           | 77,1        |   |   |
| Statistické metódy v ekonómii               | BA            | 30          | 27          | 171         | 27          | 0               | 0         | 27         | 33          | 122,2        | 0           | 0          | 0          | 0          | 0          | 0         | 0          | 0          | 0            | 0           | 30          | 27          | 171         | 27          | 0         | 0         | 0          | 27          | 33           | 122,2       |   |   |
| Účtovníctvo a auditorsvo                    | BA            | 120         | 151         | 191         | 151         | 0               | 0         | 151        | 117         | 77,5         | 50          | 117        | 168        | 117        | 0          | 0         | 117        | 86         | 73,5         | 170         | 268         | 359         | 268         | 0           | 0         | 0         | 268        | 203         | 75,7         |             |   |   |
| <b>2. stupeň FH spolu</b>                   |               | <b>330</b>  | <b>310</b>  | <b>700</b>  | <b>312</b>  | <b>0</b>        | <b>0</b>  | <b>312</b> | <b>252</b>  | <b>80,8</b>  | <b>100</b>  | <b>195</b> | <b>231</b> | <b>154</b> | <b>0</b>   | <b>0</b>  | <b>154</b> | <b>111</b> | <b>72,1</b>  | <b>430</b>  | <b>466</b>  | <b>931</b>  | <b>466</b>  | <b>0</b>    | <b>0</b>  | <b>0</b>  | <b>466</b> | <b>363</b>  | <b>77,9</b>  |             |   |   |
| Ekonomika podniku                           | BA            | 70          | 58          | 181         | 48          | 0               | 0         | 48         | 48          | 100,0        | 30          | 34         | 65         | 0          | 0          | 0         | 0          | 0          | 0            | 0           | 100         | 92          | 246         | 48          | 0         | 0         | 0          | 48          | 48           | 100,0       |   |   |
| Manažment a ekonomické zručnosti            | BA            | 40          | 37          | 108         | 18          | 0               | 0         | 18         | 24          | 133,3        | 0           | 0          | 0          | 0          | 0          | 0         | 0          | 0          | 0            | 0           | 40          | 37          | 108         | 18          | 0         | 0         | 0          | 18          | 24           | 133,3       |   |   |
| Manažment výroby a logistika                | BA            | 40          | 28          | 79          | 16          | 0               | 0         | 16         | 21          | 131,3        | 0           | 0          | 0          | 0          | 0          | 0         | 0          | 0          | 0            | 0           | 40          | 28          | 79          | 16          | 0         | 0         | 0          | 16          | 21           | 131,3       |   |   |
| Personálny manažment podniku                | BA            | 50          | 41          | 92          | 26          | 0               | 0         | 26         | 25          | 96,2         | 0           | 0          | 0          | 0          | 0          | 0         | 0          | 0          | 0            | 0           | 50          | 41          | 92          | 26          | 0         | 0         | 0          | 26          | 25           | 96,2        |   |   |
| Podnikové financie                          | BA            | 70          | 82          | 146         | 65          | 0               | 0         | 65         | 67          | 103,1        | 30          | 11         | 39         | 0          | 0          | 0         | 0          | 0          | 0            | 0           | 100         | 93          | 185         | 65          | 0         | 0         | 0          | 65          | 67           | 103,1       |   |   |
| Všeobecný manažment                         | BA            | 60          | 40          | 121         | 29          | 0               | 0         | 29         | 33          | 113,8        | 50          | 50         | 88         | 49         | 0          | 0         | 0          | 49         | 58           | 118,4       | 110         | 90          | 209         | 78          | 0         | 0         | 0          | 78          | 91           | 116,7       |   |   |
| <b>2. stupeň FPM spolu</b>                  |               | <b>330</b>  | <b>286</b>  | <b>717</b>  | <b>202</b>  | <b>0</b>        | <b>0</b>  | <b>202</b> | <b>218</b>  | <b>107,9</b> | <b>110</b>  | <b>95</b>  | <b>192</b> | <b>49</b>  | <b>0</b>   | <b>0</b>  | <b>49</b>  | <b>58</b>  | <b>118,3</b> | <b>440</b>  | <b>381</b>  | <b>909</b>  | <b>251</b>  | <b>0</b>    | <b>0</b>  | <b>0</b>  | <b>251</b> | <b>276</b>  | <b>110,0</b> |             |   |   |
| Hospodárska diplomacia                      | BA            | 100         | 122         | 122         | 120         | 0               | 0         | 120        | 85          | 70,8         | 0           | 0          | 0          | 0          | 0          | 0         | 0          | 0          | 0            | 0           | 100         | 122         | 122         | 120         | 0         | 0         | 0          | 120         | 85           | 70,8        |   |   |
| <b>2. stupeň FMV spolu</b>                  |               | <b>100</b>  | <b>122</b>  | <b>122</b>  | <b>120</b>  | <b>0</b>        | <b>0</b>  | <b>120</b> | <b>85</b>   | <b>70,8</b>  | <b>0</b>    | <b>0</b>   | <b>0</b>   | <b>0</b>   | <b>0</b>   | <b>0</b>  | <b>0</b>   | <b>0</b>   | <b>0</b>     | <b>100</b>  | <b>122</b>  | <b>122</b>  | <b>120</b>  | <b>0</b>    | <b>0</b>  | <b>0</b>  | <b>120</b> | <b>85</b>   | <b>70,8</b>  |             |   |   |
| Finančné riadenie podniku                   | KE            | 175         | 177         | 179         | 159         | 0               | 0         | 159        | 132         | 100,0        | 75          | 39         | 45         | 39         | 0          | 0         | 15         | 15         | 100,0        | 250         | 216         | 224         | 198         | 0           | 0         | 0         | 0          | 147         | 147          | 100,0       |   |   |
| Finančné riadenie podniku                   | MI            | 0           | 0           | 0           | 0           | 0               | 0         | 0          | 27          | 22           | 81,5        | 0          | 0          | 0          | 0          | 0         | 24         | 22         | 91,7         | 0           | 0           | 0           | 0           | 0           | 0         | 0         | 0          | 0           | 0            | 0           | 0 | 0 |
| <b>2. stupeň PHF spolu</b>                  |               | <b>175</b>  | <b>177</b>  | <b>179</b>  | <b>159</b>  | <b>0</b>        | <b>0</b>  | <b>159</b> | <b>154</b>  | <b>96,9</b>  | <b>75</b>   | <b>39</b>  | <b>45</b>  | <b>39</b>  | <b>0</b>   | <b>0</b>  | <b>39</b>  | <b>37</b>  | <b>94,9</b>  | <b>250</b>  | <b>216</b>  | <b>224</b>  | <b>198</b>  | <b>0</b>    | <b>0</b>  | <b>0</b>  | <b>198</b> | <b>191</b>  | <b>96,5</b>  |             |   |   |
| Cudzí jazyky a interkulturná komunikácia    | BA            | 30          | 41          | 41          | 40          | 0               | 0         | 40         | 37          | 92,5         | 0           | 0          | 0          | 0          | 0          | 0         | 0          | 0          | 0            | 0           | 30          | 41          | 41          | 40          | 0         | 0         | 0          | 40          | 37           | 92,5        |   |   |
| <b>2. stupeň FAJ spolu</b>                  |               | <b>30</b>   | <b>41</b>   | <b>41</b>   | <b>40</b>   | <b>0</b>        | <b>0</b>  | <b>40</b>  | <b>37</b>   | <b>92,5</b>  | <b>0</b>    | <b>0</b>   | <b>0</b>   | <b>0</b>   | <b>0</b>   | <b>0</b>  | <b>0</b>   | <b>0</b>   | <b>0</b>     | <b>30</b>   | <b>41</b>   | <b>41</b>   | <b>40</b>   | <b>0</b>    | <b>0</b>  | <b>0</b>  | <b>40</b>  | <b>37</b>   | <b>92,5</b>  |             |   |   |
| Medzinárodný finančný manažment             | BA            | 30          | 17          | 17          | 17          | 0               | 0         | 17         | 11          | 64,7         | 0           | 0          | 0          | 0          | 0          | 0         | 0          | 0          | 0            | 0           | 30          | 17          | 17          | 17          | 0         | 0         | 0          | 17          | 11           | 64,7        |   |   |
| Medzinárodný manažment                      | BA            | 30          | 26          | 24          | 24          | 0               | 0         | 24         | 18          | 75,0         | 0           | 0          | 0          | 0          | 0          | 0         | 0          | 0          | 0            | 0           | 30          | 26          | 24          | 24          | 0         | 0         | 0          | 24          | 18           | 75,0        |   |   |
| Manažment predaja                           | BA            | 30          | 9           | 9           | 10          | 0               | 0         | 10         | 2           | 20,0         | 0           | 0          | 0          | 0          | 0          | 0         | 0          | 0          | 0            | 0           | 30          | 9           | 9           | 10          | 0         | 0         | 0          | 10          | 2            | 20,0        |   |   |
| <b>2. stupeň UMP spolu</b>                  |               | <b>90</b>   | <b>52</b>   | <b>50</b>   | <b>51</b>   | <b>0</b>        | <b>0</b>  | <b>51</b>  | <b>31</b>   | <b>60,8</b>  | <b>0</b>    | <b>0</b>   | <b>0</b>   | <b>0</b>   | <b>0</b>   | <b>0</b>  | <b>0</b>   | <b>0</b>   | <b>0</b>     | <b>90</b>   | <b>52</b>   | <b>50</b>   | <b>51</b>   | <b>0</b>    | <b>0</b>  | <b>0</b>  | <b>51</b>  | <b>31</b>   | <b>60,8</b>  |             |   |   |
| <b>2. stupeň EU spolu</b>                   |               | <b>1705</b> | <b>1681</b> | <b>3351</b> | <b>1459</b> | <b>35</b>       | <b>25</b> | <b>0</b>   | <b>1484</b> | <b>1201</b>  | <b>87,0</b> | <b>525</b> | <b>463</b> | <b>863</b> | <b>389</b> | <b>14</b> | <b>13</b>  | <b>1</b>   | <b>403</b>   | <b>348</b>  | <b>2330</b> | <b>2174</b> | <b>4214</b> | <b>1848</b> | <b>49</b> | <b>38</b> | <b>1</b>   | <b>1887</b> | <b>1639</b>  | <b>86,9</b> |   |   |

Vysvetlička: PP = plán, počet FPP = lýčický počet príslušok, DPP = počet príslušok vrátane uvedenia viacerých štúd. programov na jednej príloške, PRI = prijatí v 1. kole, O = počet odvolaní, PC = počet prijatých celkom; PZI = počet zapísaných do 1. ročníka

## e) Údaje o absolventoch

V akademickom roku 2013/2014 skončilo štúdium na EU v Bratislave vo všetkých troch stupňoch vysokoškolského vzdelávania spolu 3 507 absolventov (v roku 2012/2013 to bolo 3 853 absolventov), z toho na 1. stupni štúdia 1 429 absolventov, t. j. 40,75 % z celkového počtu absolventov v danom akademickom roku (v roku 2012/2013 to bolo 1 659 absolventov, t. j. 43,06 %), na 2. stupni štúdia skončilo štúdium 1 997 absolventov, t. j. 56,94 % (v roku 2012/2013 to bolo 2 081 absolventov, t. j. 54,01 %) a na 3. stupni štúdia skončilo štúdium 81 absolventov, t. j. 2,31 % (v roku 2012/2013 to bolo 113 absolventov, t. j. 2,93 %) z celkového počtu absolventov.

Z celkového počtu 3 507 absolventov skončilo štúdium v dennej forme štúdia 2 947 absolventov, t. j. 84,03 % (v roku 2012/2013 to bolo 3 159 absolventov, t. j. 81,99 %) a v externej forme štúdia skončilo štúdium 560 absolventov, t. j. 15,97 % (v roku 2012/2013 to bolo 694 absolventov, t. j. 18,01 %). Z celkového počtu 3 431 absolventov bolo 23 cudzincov, t. j. 0,67 % (v roku 2012/2013 to bolo 34 cudzincov, t. j. 0,88 %).

Z počtu 1 429 absolventov 1. stupňa štúdia bolo 1 248 absolventov dennej formy štúdia, t. j. 87,33 % (v roku 2012/2013 to bolo 1 398 absolventov, t. j. 84,27 %) a 181 absolventov externej formy štúdia, t. j. 12,67 % (v roku 2012/2013 to bolo 261 absolventov, t. j. 15,732 %).

Z počtu 1 997 absolventov 2. stupňa štúdia bolo 1 647 absolventov dennej formy štúdia, t. j. 82,47 % (v roku 2012/2013 to bolo 1 683 absolventov, t. j. 80,87 %) a 350 absolventov externej formy štúdia, t. j. 17,53 % (v roku 2012/2013 to bolo 398 absolventov, t. j. 19,13 %).

Z počtu 81 absolventov 3. stupňa štúdia bolo 52 absolventov dennej formy štúdia, t. j. 64,2 % (v roku 2012/2013 to bolo 78 absolventov, t. j. 69,02 %) a 29 absolventov externej formy štúdia, t. j. 35,8 % (v roku 2012/2013 to bolo 35 absolventov, t. j. 30,98 %).

Národohospodárska fakulta sa podieľala na celkovom počte absolventov EU v Bratislave 19,36 % (v roku 2013 to bolo 20,68 %). Podiel absolventov tejto fakulty v dennej forme štúdia na počte absolventov denného štúdia EU v Bratislave bol 20,02 % (v roku 2013 to bolo 20,73 %) a podiel absolventov tejto fakulty v externej forme štúdia na počte absolventov externého štúdia EU v Bratislave bol 15,89 % (v roku 2013 to bolo 20,46 %). Z celkového počtu 679 absolventov Národohospodárskej fakulty skončilo štúdium v dennej forme štúdia 590 absolventov vrátane 3 cudzincov, t. j. 86,89 % (v roku 2013 to bolo 655 absolventov, t. j. 82,18 %) a v externej forme štúdia 89 absolventov, t. j. 13,11 % (v roku 2013 to bolo 142 absolventov, t. j. 17,82 %). Na 1. stupni štúdia skončilo štúdium 283 absolventov, t. j. 41,68 % z celkového počtu absolventov tejto fakulty (v roku 2013 to bolo 383 absolventov, t. j. 48,06 %). Na 2. stupni štúdia skončilo štúdium 377 absolventov, t. j. 55,52 % z celkového počtu absolventov tejto fakulty (v roku 2013 to bolo 382 absolventov, t. j. 47,93 %). Na 3. stupni štúdia skončilo štúdium 19 absolventov, t. j. 2,8 % z celkového počtu absolventov tejto fakulty (v roku 2013 to bolo 32 absolventov, t. j. 4,01 %). Podiel absolventov 1. stupňa štúdia Národohospodárskej fakulty na celkovom počte absolventov 1. stupňa štúdia EU v Bratislave predstavoval 19,8 % (v roku 2013 to bolo 23,09 %), podiel absolventov 2. stupňa štúdia tejto fakulty na celkovom počte absolventov 2. stupňa štúdia EU v Bratislave bol 18,88 % (v roku 2013 to bolo 18,36 %) a podiel absolventov 3. stupňa štúdia tejto fakulty na celkovom počte absolventov 3. stupňa štúdia EU v Bratislave bol 5,54 % (v roku 2013 to bolo 28,32 %).

Obchodná fakulta sa podieľala na celkovom počte absolventov EU v Bratislave 21,19 % (v roku 2013 to bolo 20,37 %). Podiel absolventov tejto fakulty v dennej forme štúdia na počte absolventov denného štúdia EU v Bratislave bol 20,29 % (v roku 2013 to bolo 19,63 %) a podiel absolventov tejto fakulty v externej forme štúdia na počte absolventov externého štúdia EU v Bratislave bol 25,89 % (v roku 2013 to bolo 23,78 %). Z celkového počtu 743 absolventov Obchodnej fakulty skončilo štúdium v dennej forme štúdia 598 absolventov vrátane 3 cudzincov, t. j. 80,48 % (v roku 2013 to bolo 785 absolventov, t. j. 78,98 %) a v externej forme štúdia 145 absolventov, t. j. 19,52 % (v roku 2013 to bolo 165 absolventov, t. j. 21,10 %). Na 1. stupni štúdia skončilo štúdium 309 absolventov, t. j. 41,59 % z celkového počtu absolventov tejto fakulty (v roku 2013 to bolo 338 absolventov, t. j. 43,06 %). Na 2. stupni štúdia skončilo štúdium 418 absolventov, t. j. 56,26 % z celkového počtu absolventov tejto fakulty (v roku 2013 to bolo 430 absolventov, t. j. 54,78 %). Na 3. stupni štúdia skončilo štúdium 16 absolventov, t. j. 2,15 % z celkového počtu absolventov tejto fakulty (v roku 2013 to bolo 17 absolventov, t. j. 2,17 %). Podiel absolventov 1. stupňa štúdia Obchodnej fakulty na celkovom počte absolventov 1. stupňa štúdia EU v Bratislave predstavoval 21,62 % (v roku 2013 to bolo 20,37 %), podiel absolventov 2. stupňa štúdia na celkovom počte absolventov 2. stupňa štúdia EU v Bratislave bol 20,93 % (v roku 2013 to bolo 20,66 %) a podiel absolventov 3. stupňa štúdia na celkovom počte absolventov 3. stupňa štúdia EU v Bratislave bol 19,75 % (v roku 2013 to bolo 15,04 %).

Fakulta hospodárskej informatiky sa podieľala na celkovom počte absolventov EU v Bratislave 19,48 % (v roku 2013 to bolo 18,03 %). Podiel absolventov tejto fakulty v dennej forme štúdia na počte absolventov denného štúdia EU v Bratislave bol 18,02 % (v roku 2013 to bolo 16,93 %) a podiel absolventov tejto fakulty v externej forme štúdia na celkovom počte absolventov externého štúdia EU v Bratislave bol 27,14 % (v roku 2013 to bolo 23,057 %). Z celkového počtu 683 absolventov Fakulty hospodárskej informatiky skončilo štúdium v dennej forme štúdia 531 absolventov

vrátane 3 cudzincov, t. j. 77,75 % (v roku 2013 to bolo 535 absolventov, t. j. 76,98 %) a v externej forme štúdia skončilo 152 absolventov, t. j. 22,25 % (v roku 2013 to bolo 160 absolventov, t. j. 23,02 %). Na 1. stupni štúdia skončilo štúdium 270 absolventov, t. j. 39,53 % z celkového počtu absolventov tejto fakulty (v roku 2013 to bolo 308 absolventov, t. j. 44,32 %). Na 2. stupni štúdia skončilo štúdium 400 absolventov, t. j. 58,57 % z celkového počtu absolventov tejto fakulty (v roku 2013 to bolo 376 absolventov, t. j. 54,10 %). Na 3. stupni štúdia skončilo štúdium 13 absolventov, t. j. 1,9 % z celkového počtu absolventov tejto fakulty (v roku 2013 to bolo 11 absolventov, t. j. 1,58 %). Podiel absolventov 1. stupňa štúdia Fakulty hospodárskej informatiky na celkovom počte absolventov 1. stupňa štúdia EU v Bratislave bol 18,89 % (v roku 2013 to bolo 18,56 %), podiel absolventov 2. stupňa štúdia na celkovom počte absolventov 2. stupňa štúdia EU v Bratislave predstavoval 20,03 % (v roku 2013 to bolo 18,07 %) a podiel absolventov 3. stupňa štúdia na celkovom počte absolventov 3. stupňa štúdia EU v Bratislave bol 16,05 % (v roku 2013 to bolo 9,73 %).

Fakulta podnikového manažmentu sa podieľala na celkovom počte absolventov EU v Bratislave 18,31 % (v roku 2013 to bolo 19,41 %). Podiel absolventov tejto fakulty v dennej forme štúdia na počte absolventov denného štúdia EU v Bratislave bol 19,21 % (v roku 2013 to bolo 21,37 %) a podiel absolventov tejto fakulty v externej forme štúdia na počte absolventov externého štúdia EU v Bratislave bol 13,57 % (v roku 2013 to bolo 10,52 %). Z celkového počtu 642 absolventov Fakulty podnikového manažmentu skončilo štúdium v dennej forme 566 absolventov vrátane 3 cudzincov, t. j. 90,24 % (v roku 2013 to bolo 675 absolventov, t. j. 90,24 %) a v externej forme štúdia skončilo 76 absolventov vrátane 3 cudzincov, t. j. 11,84 % (v roku 2013 to bolo 73 absolventov, t. j. 9,76 %). Na 1. stupni štúdia skončilo štúdium 234 absolventov, t. j. 36,45 % z celkového počtu absolventov tejto fakulty (v roku 2013 to bolo 294 absolventov, t. j. 39,30 %). Na 2. stupni štúdia skončilo štúdium 387 absolventov, t. j. 60,28 % z celkového počtu absolventov tejto fakulty (v roku 2013 to bolo 423 absolventov, t. j. 56,55 %). Na 3. stupni štúdia skončilo štúdium 21 absolventov, t. j. 3,27 % z celkového počtu absolventov tejto fakulty (v roku 2013 to bolo 31 absolventov, t. j. 4,14 %). Podiel absolventov 1. stupňa štúdia Fakulty podnikového manažmentu na celkovom počte absolventov 1. stupňa štúdia EU v Bratislave bol 16,38 % (v roku 2013 to bolo 17,72 %), podiel absolventov 2. stupňa štúdia na celkovom počte absolventov 2. stupňa štúdia EU v Bratislave predstavoval 19,38 % (v roku 2013 to bolo 20,33 %) a podiel absolventov 3. stupňa štúdia na celkovom počte absolventov 3. stupňa štúdia EU v Bratislave bol 25,93 % (v roku 2013 to bolo 27,43 %).

Fakulta medzinárodných vzťahov sa podieľala na celkovom počte absolventov EU v Bratislave 5,19 % (v roku 2013 to bolo 5,45 %). Podiel absolventov tejto fakulty v dennej forme štúdia na počte absolventov denného štúdia EU v Bratislave bol 6,04 % (v roku 2013 to bolo 6,65 %) a podiel absolventov tejto fakulty v externej forme štúdia na počte absolventov externého štúdia EU v Bratislave bol 0,71 % (v roku 2013 to bolo 0,00 %). Tento nízky podiel bol spôsobený tou skutočnosťou, že Fakulta medzinárodných vzťahov realizuje externú formu štúdia iba na 3. stupni vysokoškolského vzdelávania a v akademickom roku 2012/2013 neskončil štúdium žiaden zo študentov externého doktorandského štúdia. Z celkového počtu 182 absolventov Fakulty medzinárodných vzťahov skončilo štúdium v dennej forme štúdia 178 absolventov vrátane 3 cudzincov, t. j. 97,80 % (v roku 2013 to bolo 210 absolventov, t. j. 100 %) a v externej forme štúdia skončili 4 absolventi vrátane 1 cudzinca, t. j. 2,2 % (v roku 2013 to nebol žiadny absolvent, t. j. 0,00 %). Na 1. stupni štúdia skončilo štúdium 98 absolventov, t. j. 53,85 % z celkového počtu absolventov tejto fakulty (v roku 2013 to bolo 104 absolventov, t. j. 49,52 %). Na 2. stupni štúdia skončilo štúdium 77 absolventov, t. j. 42,31 % z celkového počtu absolventov tejto fakulty (v roku 2013 to bolo 99 absolventov, t. j. 47,143 %). Na 3. stupni štúdia skončilo štúdium 7 absolventov, t. j. 3,84 % z celkového počtu absolventov tejto fakulty (v roku 2013 to bolo 7 absolventov, t. j. 3,33 %). Podiel absolventov 1. stupňa štúdia Fakulty medzinárodných vzťahov na celkovom počte absolventov 1. stupňa štúdia EU v Bratislave predstavoval 6,86 % (v roku 2013 to bolo 6,27 %), podiel absolventov 2. stupňa štúdia na celkovom počte absolventov 2. stupňa štúdia EU v Bratislave bol 3,86 % (v roku 2013 to bolo 4,76 %) a podiel absolventov 3. stupňa štúdia na celkovom počte absolventov 3. stupňa štúdia EU v Bratislave bol 8,64 % (v roku 2013 to bolo 6,19 %).

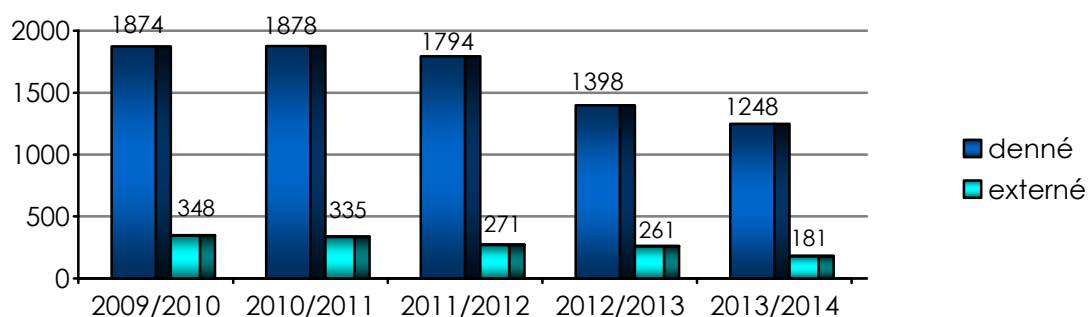
Fakulta aplikovaných jazykov sa podieľala na celkovom počte absolventov EU v Bratislave 1,74 % (v roku 2013 to bolo 0,83 %). Podiel absolventov tejto fakulty v dennej forme štúdia na počte absolventov denného štúdia EU v Bratislave bol 2,07 % (v roku 2013 to bolo 1,01 %). Fakulta aplikovaných jazykov mala absolventov iba v dennej forme štúdia. Na 1. stupni štúdia skončilo štúdium 48 absolventov tejto fakulty, t. j. 78,69 % z celkového počtu absolventov tejto fakulty (v roku 2013 to bolo 32 absolventov, t. j. 100,00 %). Na 2. stupni štúdia skončilo štúdium 13 absolventov, t. j. 21,31 % z celkového

ho počtu absolventov tejto fakulty (v roku 2013 Fakulta aplikovaných jazykov nemala absolventov 2. stupňa štúdia). Podiel absolventov 1. stupňa štúdia Fakulty aplikovaných jazykov na celkovom počte absolventov 1. stupňa štúdia EU v Bratislave predstavoval 3,36 % (v roku 2013 to bolo 1,93 %), podiel absolventov 2. stupňa štúdia na celkovom počte absolventov 2. stupňa štúdia EU v Bratislave bol 0,65 %. Fakulta aplikovaných jazykov v roku 2013 nemala absolventov 3. stupňa štúdia.

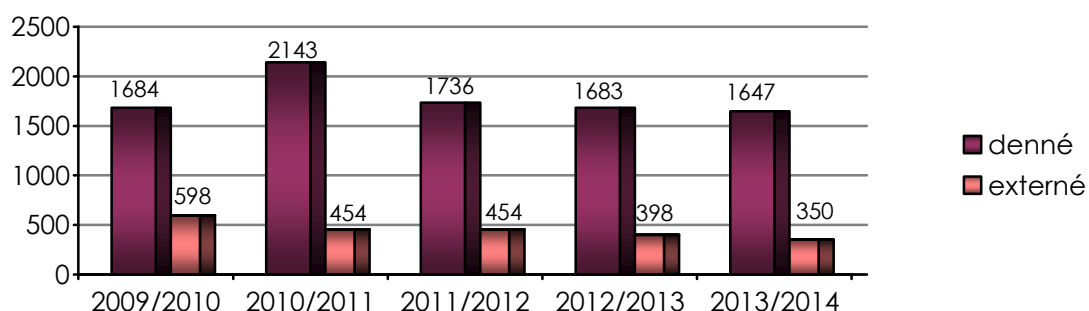
Podnikovohospodárska fakulta so sídlom v Košiciach sa podieľala na celkovom počte absolventov EU v Bratislave 12,57 % (v roku 2013 to bolo 13,73 %). Podiel absolventov tejto fakulty v dennej forme štúdia na počte absolventov denného štúdia EU v Bratislave bol 11,77 % (v roku 2013 to bolo 11,87 %) a podiel absolventov tejto fakulty v externej forme štúdia na počte absolventov externého štúdia EU v Bratislave bol 16,79 % (v roku 2013 to bolo 22,19 %). Z celkového počtu 441 absolventov Podnikovohospodárskej fakulty skončilo štúdium v dennej forme 347 absolventov vrátane 3 cudzincov, t. j. 78,68 % (v roku 2013 to bolo 375 absolventov, t. j. 70,89 %) a v externej forme štúdia skončilo 94 absolventov, t. j. 21,32 % (v roku 2013 to bolo 154 absolventov, t. j. 29,11 %). Na 1. stupni štúdia skončilo štúdium 187 absolventov, t. j. 42,40 % z celkového počtu absolventov tejto fakulty (v roku 2013 to bolo 200 absolventov, t. j. 37,81 %). Na 2. stupni štúdia skončilo štúdium 249 absolventov, t. j. 56,46 % z celkového počtu absolventov tejto fakulty (v roku 2013 to bolo 314 absolventov, t. j. 59,36 %). Na 3. stupni štúdia skončilo štúdium 5 absolventov, t. j. 1,14 % z celkového počtu absolventov tejto fakulty (v roku 2013 to bolo 15 absolventov, t. j. 2,84 %). Podiel absolventov 1. stupňa štúdia Podnikovohospodárskej fakulty na celkovom počte absolventov 1. stupňa štúdia EU v Bratislave bol 13,09 % (v roku 2013 to bolo 12,05 %), podiel absolventov 2. stupňa štúdia na počte absolventov 2. stupňa štúdia EU v Bratislave bol 12,47 % (v roku 2013 to bolo 15,09 %) a podiel absolventov 3. stupňa štúdia na počte absolventov 3. stupňa štúdia EU v Bratislave bol 6,17 % (v roku 2013 to bolo 13,27 %).

Celouniverzitné študijné programy 2. stupňa štúdia sa podieľali na celkovom počte absolventov EU v Bratislave 2,17 % (v roku 2013 to bolo 1,48 %). Celouniverzitné študijné programy sa uskutočňujú iba v dennej forme štúdia iba na 2. stupni štúdia. Na 2. stupni štúdia skončilo štúdium 76 absolventov vrátane 8 cudzincov (v roku 2013 to bolo 57 absolventov). Podiel absolventov týchto programov na počte absolventov denného štúdia EU v Bratislave bol 2,58 % (v roku 2013 bol 1,80 %). Podiel týchto absolventov na počte absolventov 2. stupňa štúdia EU v Bratislave bol 3,81 % (v roku 2013 to bolo 2,74 %).

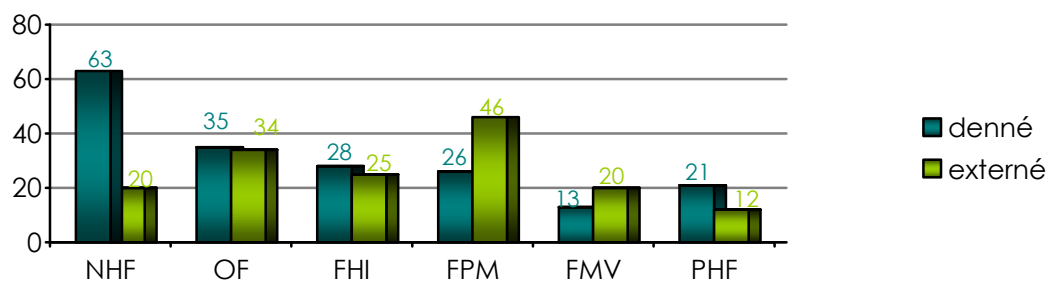
### Vývoj počtu absolventov 1. stupňa



### Vývoj počtu absolventov 2. stupňa



### Vývoj počtu absolventov 3. stupňa



Oddelenie pre vedu a doktorandské štúdium EU v Bratislave zorganizovalo 13. – 14. novembra 2014 už 17. ročník medzinárodnej vedeckej konferencie doktorandov a mladých vedeckých pracovníkov EDAMBA 2014.



24. mája 2014 štartoval na Ekonomickej univerzite v Bratislave 4. ročník úspešnej letnej školy GLOBAL CONSULTING PROGRAM. Počas 2 týždňov zmiešané slovensko-americké tímy študentov z EU v Bratislave (SR), Ohio University, University of Wisconsin La Crosse a z Oklahoma State University (USA) riešili reálne projekty pre úspešné slovenské a medzinárodné spoločnosti a inštitúcie.

**TABUĽKA: 3.9: PREHĽAD O POČTE ABSOLVENTOV EKONOMICKEJ UNIVERZITY V BRATISLAVE V AKADEMICKOM ROKU 2013/2014**

| fakulta                   | stupeň štúdia | denná forma |           | externá forma |          | spolu       |
|---------------------------|---------------|-------------|-----------|---------------|----------|-------------|
|                           |               | občania SR  | cudzinci  | občania SR    | cudzinci |             |
| NHF                       | 1             | 243         | 0         | 40            | 0        | 283         |
|                           | 2             | 327         | 3         | 47            | 0        | 377         |
|                           | 1+2           |             |           |               |          | 0           |
|                           | 3             | 17          |           | 2             | 0        | 19          |
| <b>spolu NHF EU</b>       |               | <b>587</b>  | <b>3</b>  | <b>89</b>     | <b>0</b> | <b>679</b>  |
| OF                        | 1             | 271         | 2         | 36            |          | 309         |
|                           | 2             | 312         | 1         | 105           |          | 418         |
|                           | 1+2           |             |           |               |          | 0           |
|                           | 3             | 12          |           | 4             |          | 16          |
| <b>spolu OF EU</b>        |               | <b>595</b>  | <b>3</b>  | <b>145</b>    | <b>0</b> | <b>743</b>  |
| FHI                       | 1             | 217         | 1         | 52            |          | 270         |
|                           | 2             | 305         | 2         | 93            |          | 400         |
|                           | 1+2           |             |           |               |          | 0           |
|                           | 3             | 6           | 0         | 7             |          | 13          |
| <b>spolu FHI EU</b>       |               | <b>528</b>  | <b>3</b>  | <b>152</b>    | <b>0</b> | <b>683</b>  |
| FPM                       | 1             | 203         | 3         | 28            | 0        | 234         |
|                           | 2             | 349         | 1         | 37            | 0        | 387         |
|                           | 1+2           | 0           | 0         | 0             | 0        | 0           |
|                           | 3             | 10          | 0         | 8             | 3        | 21          |
| <b>spolu FPM EU</b>       |               | <b>562</b>  | <b>4</b>  | <b>73</b>     | <b>3</b> | <b>642</b>  |
| FMV                       | 1             | 98          | 0         |               |          | 98          |
|                           | 2             | 75          | 2         |               |          | 77          |
|                           | 1+2           | 0           | 0         |               |          | 0           |
|                           | 3             | 2           | 1         | 3             | 1        | 7           |
| <b>spolu FMV EU</b>       |               | <b>175</b>  | <b>3</b>  | <b>3</b>      | <b>1</b> | <b>182</b>  |
| FAJ                       | 1             | 48          |           |               |          | 48          |
|                           | 2             | 13          |           |               |          | 13          |
|                           | 1+2           |             |           |               |          | 0           |
|                           | 3             |             |           |               |          | 0           |
| <b>spolu FAJ EU</b>       |               | <b>61</b>   | <b>0</b>  | <b>0</b>      | <b>0</b> | <b>61</b>   |
| PHF                       | 1             | 162         | 0         | 25            |          | 187         |
|                           | 2             | 178         | 3         | 68            |          | 249         |
|                           | 1+2           |             |           |               |          | 0           |
|                           | 3             | 4           |           | 1             |          | 5           |
| <b>spolu PHF EU</b>       |               | <b>344</b>  | <b>3</b>  | <b>94</b>     | <b>0</b> | <b>441</b>  |
| CU                        | 1             |             |           |               |          | 0           |
|                           | 2             | 68          | 8         |               |          | 76          |
|                           | 1+2           |             |           |               |          | 0           |
|                           | 3             |             |           |               |          | 0           |
| <b>spolu CU</b>           |               | <b>68</b>   | <b>8</b>  | <b>0</b>      | <b>0</b> | <b>76</b>   |
| spolu podľa stupňov       | 1             | 1242        | 6         | 181           | 0        | 1429        |
|                           | 2             | 1627        | 20        | 350           | 0        | 1997        |
|                           | 1+2           | 0           | 0         | 0             | 0        | 0           |
|                           | 3             | 51          | 1         | 25            | 4        | 81          |
| <b>spolu vysoká škola</b> |               | <b>2920</b> | <b>27</b> | <b>556</b>    | <b>4</b> | <b>3507</b> |

**TABUĽKA 3.10: PODIEL RIADNE SKONČENÝCH ŠTÚDIÍ NA CELKOVOM POČTE ZAČATÝCH ŠTÚDIÍ V DANOM AKADEMICKOM ROKU K 31. DECEMBRU 2014**

| podskupina študijných odborov                           | stupeň dosiahnutého vzdelania | forma štúdia | 2013/2014 | 2012/2013 | 2011/2012 | 2010/2011 | 2009/2010 | 2008/2009 |
|---|-------------------------------|--------------|-----------|-----------|-----------|-----------|-----------|-----------|
| informatické vedy, informačné a komunikačné technológie | 1.                            | D            | 0,00 %    | 4,94 %    | 61,25 %   | 1,00 %    | 0,00 %    | 0,0       |
| informatické vedy, informačné a komunikačné technológie | 1.                            | E            | 0,00 %    | 3,85 %    | 23,08 %   | 2,13 %    | 0,00 %    | 0,0       |
| ekonómia a manažment                                    | 1.                            | D            | 7,03 %    | 3,17 %    | 66,75 %   | 4,87 %    | 0,14 %    | 0,0       |
| ekonómia a manažment                                    | 1.                            | E            | 14,98 %   | 8,30 %    | 35,71 %   | 8,09 %    | 0,24 %    | 0,0       |
| ekonómia a manažment                                    | 2.                            | D            | 3,01 %    | 91,95 %   | 6,13 %    | 0,50 %    | 0,00 %    | 0,0       |
| ekonómia a manažment                                    | 2.                            | E            | 5,85 %    | 84,57 %   | 10,80 %   | 2,76 %    | 0,22 %    | 0,0       |
| ekonómia a manažment                                    | 3.                            | D            | 3,45 %    | 53,13 %   | 77,19 %   | 5,15 %    | 0,98 %    | 0,0       |
| ekonómia a manažment                                    | 3.                            | E            | 12,90 %   | 12,12 %   | 11,43 %   | 20,00 %   | 25,00 %   | 0,0       |
| osobné služby   | 2                             | D            | 2,17 %    | 92,21 %   | 2,30 %    | 0,93 %    | 6,82 %    | 0,0       |
| osobné služby   | 2                             | E            | 0,00 %    | 63,33 %   | 5,00 %    | 0,00 %    | 7,14 %    | 0,0       |
| humanitné vedy  | 1                             | D            | 0,00 %    | 0,00 %    | 59,09 %   | 10,87 %   | 0,00 %    | 0,0       |
| humanitné vedy  | 2                             | D            | 0,00 %    | 66,67 %   | 0,00 %    | 0,00 %    | 0,00 %    | 0,0       |

**TABUĽKA 3.11: ZÁVEREČNÉ PRÁCE PREDLOŽENÉ NA OBHAJOBU V ROKU 2014**

| záverečná práca | počet predložených záverečných prác | počet obhájených | fyzický počet vedúcich záverečných prác | fyzický počet vedúcich záverečných prác bez PhD. | fyzický počet vedúcich záverečných prác (odborníci z praxe) |
|-----------------|-------------------------------------|------------------|---|--|---|
| bakalárska      | 1466                                | 1401             | 408                                     | 118  | 0   |
| diplomová       | 2056                                | 2006             | 500                                     | 0  | 11  |
| dizertačná      | 76                                  | 56               | 50                                      | 0  | 2   |
| rigorózna       | 0                                   | 0                | 0                                       | 0  | 0   |
| <b>spolu</b>    | <b>3598</b>                         | <b>3463</b>      | <b>958</b>                              | <b>118</b>                                       | <b>13</b>   |

#### f) Prehľad úspechov študentov na národnej a medzinárodnej úrovni

Študenti EU v Bratislave sa pravidelne zúčastňujú vedeckých podujatí venovaných prezentácií výsledkov ich študentskej vedeckej činnosti na národnej, či medzinárodnej úrovni, ale zapájajú sa tiež do projektov a súťaží vyhlasovaných vybranými spoločnosťami hospodárskej praxe, bankami, či inštitúciami decíznej sféry.

Študenti EU v Bratislave sa pravidelne v tímoch zúčastňujú projektu Global Management Challenge, ktorý je orientovaný na biznis simulácie v oblasti stratégie a riadenia firiem. Do projektu je pravidelne zapojených viac tímov, v ktorých pracujú študenti rôznych fakúlt EU v Bratislave. V edícii 2013/2014 2. Miesto získali študenti Fakulty hospodárskej informatiky Samuel Ondrišák, Mária Michalíková a Tomáš Machala.

Študenti EU v Bratislave sa zapojili aj do ďalšieho ročníka súťaže v riešení a prezentovaní prípadových štúdií pod názvom KPMG International Case Competition, organizovanej spoločnosťou KPMG v novembri 2014. EU reprezentovalo 16 súťažných tímov z 31 prihlásených tímov z celého Slovenska.

V medzinárodnej súťaži SIBAF Award 2014 Najlepšia práca v oblasti poisťovníctva, ktorú každoročne organizuje Slovenská asociácia sprostredkovateľov v poisťovníctve, sa na prvom mieste umiestnil absolvent Fakulty hospodárskej informatiky Ing. Martin Fajer a na druhom mieste absolventka Národohospodárskej fakulty Ing. Veronika Kovačičová.

Študenti Obchodnej fakulty EU v Bratislave sú pravidelne oceňovaní privátnou bankou Bank Vontobel Zurich a Vontobel Stiftung Zurich, ktoré udeľujú ocenenie Vontoblovu cenu za najlepšiu diplomovú prácu v oblasti medzinárodných finančných a peňažných vzťahov, bankovníctva a procesov súvisiacich s členstvom SR v Európskej únii. V roku 2014 túto cenu získali Ing. Daniel Báchor, Ing. Hana Petříková, Ing. Michaela Schönová.

Absolvent Fakulty hospodárskej informatiky Ing. Martin Fajer získal prvú cenu za diplomovú prácu v súťaži o najlepšiu aktuársku diplomovú prácu, ktorú organizuje Slovenská spoločnosť aktuárov.

Študenti EU v Bratislave dosahujú mimoriadne úspechy aj v oblasti športu. V roku 2014 sa zúčastnili tímy študentov viacerých športových podujatí na národnej a medzinárodnej úrovni, na ktorých dosiahli vynikajúce výsledky.

Študent Podnikovohospodárskej fakulty Michael Bodnár získal v zápase 9. miesto na Univerzitných majstrovstvách sveta a 1. miesto na medzinárodnom turnaji Macedonian (Pearl) Skopie (MKD). Študent Jakub Figel' získal v stolnom tenise na Majstrovstvách Slovenska mužov a žien 1. miesto v štvorhre mužov a 2. miesto v zmiešanej štvorhre a zároveň získal 1. miesto na Majstrovstvách Slovenska. Študent Peter Hrinda v plávaní získal 3. miesto na Majstrovstvách Slovenska v týchto disciplínach 50m prsia, 100m prsia a 100m motýlik.

## **g) Ocenenia študentov v rámci univerzity**

V rámci 17. ročníka medzinárodnej vedeckej konferencie doktorandov a mladých vedeckých pracovníkov EDAMBA 2014 sa zúčastnilo viac ako 80 účastníkov z viacerých krajín Európy. Za najlepší príspevok v sekcii Ekonomická teória, Hospodárska politika a Verejná správa a regionálny rozvoj bol ocenený doktorand NHF EU v Bratislave Ing. Ján Remeta za príspevok s názvom Change in overall professivity of direct personal taxation after 2013 tax reform in Slovakia. Za najlepší príspevok v sekcii Svetová ekonomika, Medzinárodné ekonomické vzťahy bola ocenená doktorandka FMV EU v Bratislave Ing. Jana Drutarovská za príspevok s názvom Annual volume development of futures and options on exchanges of selected countries in period 1990-2013. Za najlepší príspevok v sekcii Finančný manažment, Ekonomika a manažment podniku boli ocenené doktorandky FPM EU v Bratislave Ing. Lucia Jantošová a Ing. Mária Braunová za príspevok s názvom Financial and Economic Analysis of Hospital Operating in the Region Žilina through the Selected Financial Indicators.

Na zasadnutí Vedeckej rady EU v Bratislave 24. apríla 2014 sa uskutočnilo odovzdanie Ceny Imricha Karvaša za najlepšiu diplomovú a dizertačnú prácu. Cenu za najlepšiu diplomovú prácu získal Ing. Lukáš Herbrík, absolvent Obchodnej fakulty a cenu za najlepšiu dizertačnú prácu získala Ing. Lenka Tkáčová, PhD., z Fakulty hospodárskej informatiky.

Absolvent doktorandského štúdia Katedry hospodárskej politiky Ing. Michal Habrman, PhD., získal cenu guvernéra NBS za najlepšiu dizertačnú prácu v oblasti ekonómie za rok 2014.

V rámci Ekonomickej univerzity v Bratislave študenti univerzity pravidelne prezentujú výsledky svojej vedeckej a odbornej činnosti v rámci Študentskej vedeckej a odbornej činnosti (ŠVOČ) vo fakultných kolách ŠVOČ a v univerzitnom kole ŠVOČ. V roku 2014 sa fakultné kolá uskutočnili na všetkých fakultách Ekonomickej univerzity v Bratislave. Najlepšia fakultná študentská práca bola nominovaná do celouniverzitného kola ŠVOČ. Vo fakultných kolách bolo v roku 2014 prezentovaných spolu 154 prác, z toho 25 prác študentmi Národohospodárskej fakulty, 21 prác študentmi Obchodnej fakulty, 68 prác študentmi Fakulty hospodárskej informatiky, 8 prác študentmi Fakulty podnikového manažmentu, 17 prác študentmi Fakulty medzinárodných vzťahov, 9 prác študentmi Fakulty aplikovaných jazykov a 6 prác študentmi Podnikovohospodárskej fakulty.



Do celouniverzitného kola ŠVOČ postúpili nasledovné víťazné práce študentov 1. stupňa štúdia z jednotlivých fakúlt nasledovne: z Národohospodárskej fakulty Martin Nebesník, z Obchodnej fakulty Marek Zeleniak, z Fakulty hospodárskej informatiky Tomáš Mesároš, z Fakulty medzinárodných vzťahov Viktória Švardová, z Podnikovohospodárskej fakulty Anna Opinová, z Fakulty aplikovaných jazykov Ivan Košťál a Alexandra Adamovič. Za 2. stupeň štúdia postúpili nasledovní študenti: z Národohospodárskej fakulty Bc. Michal Šimo, z Obchodnej fakulty Bc. Eva Bučányová, Bc. Simona Fančovičová, Bc. Veronika Fandlová, Bc. Zdenka Fáberová, z Fakulty hospodárskej informatiky Bc. Adriana Stanková, z Fakulty podnikového manažmentu Bc. Peter Kukučka, z Fakulty medzinárodných vzťahov Bc. Ivana Chovancová.

Z navrhnutých prác z jednotlivých fakúlt boli Cenou rektora EU v Bratislave za rok 2014 ocenené práce Martina Nebesníka z Národohospodárskej fakulty a Bc. Ivany Chovancovej z Fakulty medzinárodných vzťahov.

Jednotlivé fakulty EU v Bratislave nominujú svojich najlepších absolventov na udelenie Ceny rektora za vynikajúce študijné výsledky. V roku 2014 získalo uvedenú cenu 16 študentov, absolventov 2. stupňa štúdia: Ing. Lenka Luptáková, Ing. Michal Polin a Ing. Ivan Janoško z Národohospodárskej fakulty; Ing. Darina Horváthová a Ing. Matúš Horník z Obchodnej fakulty; Ing. Lucia Budinská a Ing. Iveta Urbanová z Fakulty podnikového manažmentu; Ing. Martin Pinda a Ing. Zuzana Beňová z Fakulty hospodárskej informatiky; Ing. Petra Čekmeová a Ing. Lucia Florková z Fakulty medzinárodných vzťahov; Mgr. Andrej Štrenka z Fakulty aplikovaných jazykov; Ing. Nikola Michalová a Ing. Marek Oláh z Podnikovohospodárskej fakulty; Ing. Lucia Kóšová a Ing. Davide Montisci z celouniverzitných študijných programov.

Fakulty oceňujú svojich najlepších absolventov Cenou dekana za vynikajúce študijné výsledky, prípadne cenami nadácií, ktoré sú vytvorené za účelom podpory vynikajúcich študentov.

V roku 2014 udelila Národohospodárska fakulta 17 absolventom inžinierskeho štúdia Pochvalné uznanie dekana NHF EU v Bratislave za dosiahnuté študijné výsledky, 10 absolventom inžinierskeho štúdia Pochvalné uznanie dekana NHF EU v Bratislave za tvorivý prístup pri spracovaní diplomovej práce.

Na Obchodnej fakulte získali Cenu dekana Obchodnej fakulty 4 najlepší absolventi inžinierskeho štúdia a 2 najlepší absolventi bakalárskeho štúdia.

Dekan Fakulty hospodárskej informatiky udelil Cenu dekana 5 absolventom inžinierskeho štúdia za najlepšiu diplomovú prácu, 3 absolventom bakalárskeho štúdia, do Zlatého fondu diplomových prác fakulty bolo zapísaných 9 diplomových prác a do Zlatého fondu bakalárskych prác bolo zapísaných 7 bakalárskych prác.

Dekan Fakulty podnikového manažmentu udelil Cenu dekana 9 absolventom bakalárskeho štúdia a 77 absolventom inžinierskeho štúdia za vynikajúce výsledky v štúdiu.

Cenu dekanky Fakulty medzinárodných vzťahov získalo 16 absolventov bakalárskeho štúdia a 8 absolventov inžinierskeho štúdia za vynikajúce študijné výsledky.

Na Podnikovohospodárskej fakulte so sídlom v Košiciach Cenu dekana za vynikajúce študijné výsledky získali 8 študenti. Za najlepšiu diplomovú prácu získali ocenenie 2 študenti. Za mimoriadne študijné aktivity a úspešné absolvovanie doplnkového vzdelávania získalo 8 študentov 2. stupňa štúdia študijnej skupiny Honoris certifikát.

V súlade s dlhodobým zámerom univerzity bol v rámci podprogramu rozvoj vysokých škôl realizovaný projekt pod názvom Príprava a implementácia nového spoločného študijného programu MSc. in Global Finance. Cieľom projektu bolo z hľadiska odborného, obsahového a metodologického pripraviť nový spoločný študijný program 2. stupňa štúdia Global Finance v spolupráci s International College, National Institute for Development Administration (ICO NIDA), Bangkok, Thajsko tak, aby po ukončení projektu bol študijný program akreditovaný v SR. V rámci projektu sa realizuje komplex aktivít, ktoré sú zabezpečované kľúčovými zamestnancami EU v Bratislave a zapojením expertov z partnerskej zahraničnej univerzity. Projekt bude pokračovať v roku 2015.

## IV. INFORMÁCIE O POSKYTOVANÍ ĎALŠIEHO VZDELÁVANIA

Aktivity v oblasti ďalšieho a celoživotného vzdelávania zabezpečuje Bratislavská Business School EU v Bratislave (ďalej len BBS EU v Bratislave), ako aj niektoré ďalšie pracoviská EU v Bratislave.

BBS EU v Bratislave je celouniverzitným vzdelávacím, projektovým, znaleckým a konzultačným pracoviskom. Poskytuje vybrané resp. špecializované vzdelávanie v oblasti ekonomiky, financií, marketingu, manažmentu a práva. Činnosť BBS EU v Bratislave je sústredená do troch hlavných oblastí: poskytovanie vzdelávacích programov a kurzov, výkon znaleckej činnosti a vzdelávanie v oblasti znalcstva, poskytovanie doplnkových služieb.

V priebehu roka 2014 BBS EU v Bratislave v oblasti ďalšieho vzdelávania umožnila účastníkom vzdelávacích programov a špecializovaných kurzov doplniť, rozšíriť a prehĺbiť si získané vzdelanie, rekvalifikovať sa, pripraviť sa na získanie vyššieho stupňa vzdelania na univerzite a vytvoríť predpoklad pre ďalší kariérny rast v nasledujúcich vzdelávacích aktivitách:

- Vzdelávacie aktivity zabezpečované **Znaleckým ústavom EU v Bratislave** (organizačná súčasť BBS), ktorého hlavným poslaním je plniť funkciu rezortného a metodického centra v oblasti ekonomickej znaleckej činnosti, spolupracovať s Ministerstvom spravodlivosti SR pri vykonávaní odborných skúšok znalcov a pri príprave legislatívy upravujúcej znaleckú činnosť, vykonávať znaleckú a vzdelávaciu činnosť. Znalecký ústav zabezpečuje špecializované vzdelávanie znalcov – štvorsemesťročné štúdium **Ekonomia, manažment a ohodnocovanie majetku**, ktoré v máji roku 2014 úspešne ukončilo 15 frekventantov, ako aj špecializované kurzy **Odborné minimum pre znalcov, tlmočníkov a prekladateľov**, ktoré v roku 2014 úspešne absolvovalo 51 frekventantov.
- Školenie **Zákon na ochranu osobných údajov v podmienkach vysokých škôl** zorganizovala BBS v nadväznosti na nový zákon o ochrane osobných údajov č. 122/2013 Z. z., ktorý nadobudol účinnosť od 1. júla 2013. Cieľom bolo vysvetliť uvedený zákon v kontexte zákona o vysokých školách, s vysvetlením na praktických príkladoch. Na školenie uskutočnené 24. septembra 2013 nadväzovala 2. časť školenia dňa 9. apríla 2014, určená pre poverené osoby, ktoré si inštitúcie vybrali v súvislosti s novým zákonom. Oslovené boli všetky vysoké školy, pričom ponuku využilo 7 vysokých škôl. Školenie absolvovalo 44 účastníkov, z toho 32 bolo z EU v Bratislave a zvyšných 12 účastníkov z ostatných vysokých škôl.
- **Prípravné kurzy na prijímaciu skúšku na EU v Bratislave** s vyše 20-ročnou tradíciou ponúka BBS EU v Bratislave budúcim maturantom, ako aj ostatným záujemcom o štúdium na EU v Bratislave, s cieľom sprostredkovať základné vedomosti a poznatky potrebné na úspešné zvládnutie prijímacej skúšky na EU v Bratislave. V ponuke sú predmety matematika, základy ekonomie, anglický jazyk a nemecký jazyk, ktoré sú zakomponované do 4 foriem kurzov s rôznou dĺžkou, obdobiem konania a s rôznou intenzitou výučby. V roku 2014 prešlo prípravnými kurzami spolu 472 účastníkov.
- **Vzdelávanie pre verejnú a štátnu správu:** BBS v Bratislave je na základe zmluvy s Univerzitou Pavla Jozefa Šafárika v Košiciach výkonným pracoviskom pre realizovanie vzdelávacích aktivít, ktoré sú určené pre zamestnancov klientov Štátnej pokladnice a zamestnancov ostatných subjektov verejnej správy v rámci rozpočtových a príspevkových organizácií. V období február – december 2014 sa uskutočnilo 54 školení z oblasti riadenia verejných financií v systéme Štátnej pokladnice a oblasti jednotného štátneho účtovníctva a výkazníctva, ktorých sa zúčastnilo 678 účastníkov.
- V rámci **e-learningového štúdia** účastníci získajú alebo si prehĺbia poznatky z oblasti **Ekonomie, marketingu a manažmentu** podľa vlastného výberu z 10 ponúkaných modulov. V roku 2014 túto formu štúdia využilo 7 frekventantov.
- **Univerzita tretieho veku** je ucelený dvojiročný vzdelávací program pre seniorov, ktorý bol prvýkrát otvorený v októbri 2013, ako následne aj v októbri 2014. Ku konca roka 2014 bol celkový počet študentov 50 – 35 študentov v študijnom odbore Medzinárodný cestovný ruch a klient (7 študentov v druhom ročníku, 28 študentov v prvom ročníku) a 15 študentov v študijnom odbore Marketing z opačného pohľadu (3 študenti v druhom ročníku, 12 študentov v prvom ročníku). V roku 2014 sa stala Univerzita tretieho veku Bratislavskej Business School členom Asociácie univerzít tretieho veku na Slovensku a Slovenskej akademickej asociácie pre celoživotné vzdelávanie.
- 2. ročník **Deťskej Ekonomickej univerzity** bol realizovaný v júli 2014, s poslaním umožniť deťom zaujímavé využitie voľného času cez prázdniny, ako aj podporiť ich záujem o štúdium na vysokej škole.

le. Cieľom bolo v priebehu 2 týždňov defom vo veku od 9 – 14 rokov priblížiť svet ekonómie a informačných technológií. Spolu 43 detí sa oboznamovalo so základnými pojmami, aktuálnymi ekonomickými témami a aj s informačnými technológiami v bankovníctve prostredníctvom prednášok skúsených pedagógov, ako aj renomovaných odborníkov z praxe. Formou exkurzií a workshopov navštívili niekoľko renomovaných spoločností z oblasti bankovníctva, poisťovníctva a informačných technológií. Na konci štúdia deti získali diplom a titul inžinier – junior EU v Bratislave.

Aktivity ďalšieho vzdelávania boli realizované aj ďalšími pracoviskami EU v Bratislave nasledovne:

- **Národohospodárska fakulta:** Doplňujúce pedagogické štúdium absolventov VŠ – 64 účastníkov/18 absolventov; Rozširujúce pedagogické štúdium absolventov VŠ – 17 účastníkov/10 absolventov.
- **Obchodná fakulta:** Sprievodca cestovného ruchu – 21 účastníkov/21 absolventov.
- **Fakulta aplikovaných jazykov:** Hospodárska nemčina pre pokročilých – 8 účastníkov/9 absolventov.
- **Centrum severoamerických štúdií (CNAS):** Centrum umožňovalo účasť na jednotlivých predmetoch severoamerických štúdií záujemcom nielen z interného, ale aj z externého prostredia. Z celkového počtu 333 účastníkov bolo 5 externých účastníkov (zamestnanci súkromných spoločností). V roku 2014 CNAS ponúkalo 13 celouniverzitných výberových predmetov v anglickom jazyku. V letnom semestri 2013/2014 to boli 4 predmety – Interdisciplinárny úvod do severoamerických štúdií; Manažment medzinárodného podnikania: prípadové štúdie DELL; Negociácie a urovnávanie sporov v kontexte USA; Ekonomika regiónu: USA; v zimnom semestri 2014/2015 9 predmetov – 100 rokov ekonomiky USA očami IBM; Americká obchodná kultúra a etika; Manažment medziludských zručností: prípadové štúdie Lenovo; Ludské zdroje v americkej praxi; Politický systém USA; Americká spoločnosť; Riadenie rizík v bankovníctve a poisťovníctve: prípadové štúdie ČSOB; Kanadský politický systém; Manažment inovácií v malom podniku.

## V. INFORMÁCIE O VÝSKUMNEJ, UMELECKEJ A ĎALŠEJ TVORIVEJ ČINNOSTI VYSOKEJ ŠKOLY

Vedeckovýskumná činnosť predstavuje jednu z kľúčových činností univerzity. Aj v roku 2014 boli výskumné aktivity univerzity orientované na napĺňanie Dlhodobého zámeru Ekonomickej univerzity v Bratislave. Vysokoškolskí učitelia a výskumní pracovníci univerzity sa zamerali na uskutočňovanie výskumných aktivít, ktoré prispievajú k rastu vedeckovýskumného potenciálu univerzity v oblasti ekonomických vied v SR a vytvárajú predpoklady pre prehlbovanie výskumu univerzity v európskom výskumnom priestore. Vedeckovýskumná činnosť tvorivých pracovníkov univerzity sa uskutočňovala najmä prostredníctvom riešenia domácich a zahraničných výskumných projektov, projektov mladých vedeckých pracovníkov a doktorandov v dennej forme štúdia, ale aj projektov aplikovaného výskumu.

Prehľad výsledkov publikačnej činnosti v kategóriách podľa fakúlt a celouniverzitných pracovísk uvádza tabuľka č. 13 prílohy č. 2. Uvedený prehľad vychádza z údajov o registrovaných publikáciách zamestnancov EU v Bratislave za rok 2014, ktoré zaregistrovali v Slovenskej ekonomickej knižnici (ďalej len SEK) k 31. januáru 2015. Údaje uvedené v tabuľke č. 13 umožňujú aj porovnanie počtu publikačných výstupov v roku 2014 s rokom 2013. Vychádzajúc z počtu publikačných výstupov zaregistrovaných v SEK k 31. januáru 2015, počet publikačných výstupov v roku 2014 vo viacerých kategóriách v porovnaní s rokom 2013 mierne poklesol.

V snahe podporiť publikovanie zamestnancov univerzity v domácich a zahraničných karentovaných časopisoch a v časopisoch registrovaných v databáze Web of Science a SCOPUS univerzita udeľuje svojim zamestnancom mimoriadnu odmenu za každý publikovaný výstup v týchto kategóriách. Súčasne sa vo vybraných kategóriách publikačnej činnosti (vedecká monografia, vysokoškolská učebnica, vedecké práce v domácich a zahraničných karentovaných časopisoch) udeľuje Cena Ekonomickej univerzity v Bratislave za publikačnú činnosť. Publikačné výstupy zamestnancov fakúlt a celouniverzitných pracovísk na ocenenie nominujú jednotlivé pracoviská. Výsledky výskumnej činnosti sa premietajú i do pedagogického procesu univerzity vo forme inovácie syláb predmetov na jednotlivých stupňoch štúdia či prípravy študijnej literatúry, využitím vedeckých publikácií vo výučbe, ale aj priamym zapájaním študentov 3. stupňa štúdia do výskumnej činnosti na

školiacom pracovisku v nadväznosti na témy ich dizertačných prác. Na 1. a 2. stupni štúdia sa študenti univerzity zapájajú do Študentskej vedeckej a odbornej činnosti.

Fakulty a katedry univerzity pravidelne organizujú vedecké konferencie, semináre a workshopy, pozývajú na prednášky uznávané osobnosti v oblasti vedy a výskumu zo Slovenska i zo zahraničia. Podrobnejšie informácie o výskumnej a tvorivej činnosti zamestnancov univerzity uvádza príloha č. 2. Jednotlivé kategórie výstupov výskumnej činnosti zamestnancov univerzity, ako aj ich zapojenie sa do výskumných projektov sú hodnotené v rámci Konkretizácie pracovných povinností v oblasti publikačnej a vedeckovýskumnej činnosti zamestnancov EU v Bratislave na funkčných miestach: profesor, mimoriadny profesor, docent a v pracovnom zaradení odborný asistent. Táto konkretizácia je formulovaná tak, aby sa zvýšil dôraz na výstupy vo vyšších kategóriách publikačnej činnosti, kladie tiež dôraz na plnenie si povinností v oblasti publikačnej a vedeckovýskumnej činnosti a ich bezprostredné prepojenie na motivačné mechanizmy. Univerzita uplatňuje tiež motivačnú schému zameranú na podporu prípravy vybraných typov vedeckovýskumných projektov.

### **a) Projekty podporované z domácich grantových schém**

V priebehu roka 2014 bolo podaných 131 projektov v rámci domácich grantových schém. Dominantné postavenie pri podávaní výskumných projektov v rámci grantových schém mali projekty VEGA a KEGA. Z celkového počtu podaných projektov bolo 46 projektov úspešných, výsledok hodnotenia však zatiaľ nie je známy v prípade ďalších 70 projektov, takže nie je možné vyhodnotiť finálny percentuálny podiel úspešnosti podaných projektov.

Počas roka 2014 sa na univerzite riešilo 113 domácich grantových projektov (podrobnosti sú uvedené v tabuľke č. 19, príloha č. 2). Na tieto projekty bolo v roku 2014 pridelených 536 298 €.

Medzi najvýznamnejšie domáce projekty riešené v roku 2014 na jednotlivých fakultách EU v Bratislave zaraďujeme nasledovné projekty:

#### **Národohospodárska fakulta**

- *Zvyšovanie kvality doktorandského štúdia a podpora medzinárodného výskumu na NHF EU v Bratislave – Zodpovedný garant za implementáciu projektu: Dr. h. c. prof. Ing. Rudolf Sivák, PhD., Grantová schéma: OP Vzdelávanie, Doba riešenia: 2012 – 2014*
- *Technologická zmena, dobiehanie a ekoeфекtívnosť: Rast a konvergencia v krajinách EÚ – Zodpovedný riešiteľ: Univ. prof. i. R. dipl. Ing. Dr. Mikuláš Luptáčik; Grantová schéma: VEGA; Doba riešenia: 2012 – 2014*
- *Kreatívna ekonomika – národohospodárske a regionálne podmienky a stimuly (KRENAR) – Zodpovedný riešiteľ: prof. Ing. Milan Buček, DrSc.; Grantová schéma: APVV; Doba riešenia: 2011 – 2014*
- *Inovácia obsahu, foriem a metód ekonomického vzdelávania vo výchovno-vzdelávacích programoch stredných škôl – Zodpovedný riešiteľ: prof. Ing. Rudolf Šlosár, PhD.; Grantová schéma: KEGA; Doba riešenia: 2012 – 2014*

#### **Obchodná fakulta**

- *Determinanty úrovne, štruktúry a tendencií v osobnej spotrebe a spotrebiteľskom správaní seniorov v kontexte cenovej a dôchodkovej politiky v SR – Zodpovedná riešiteľka: prof. Ing. Dagmar Lesáková, CSc.; Grantová schéma: VEGA; Doba riešenia: 2012 – 2014*
- *Zmeny v spotrebiteľských trendoch podmienené dosahmi finančno-hospodárskej (spoločenskej) krízy, ich obraz v modifikáciách marketingových programov podnikateľských subjektov v snahe udržania ich konkurencieschopnosti na medzinárodných trhoch (s aplikáciou na podmienky EÚ s akcentom na SR) – Zodpovedná riešiteľka: doc. Ing. Oľívia Zorkóciová; CSc.; Grantová schéma: VEGA; Doba riešenia: 2012 – 2014*
- *Podpora inovácií v distribučných procesoch prostredníctvom zavádzania moderných technológií a optimalizácie logistických činností so zameraním na zníženie záťaže životného prostredia a na zvyšovanie kvality života – Zodpovedný riešiteľ: prof. Ing. Ferdinand Daňo, PhD.; Grantová schéma: VEGA; Doba riešenia: 2014 – 2016*
- *Nové výzvy v oblasti európskej energetickej bezpečnosti a ich vplyv na konkurencieschopnosť EÚ v horizonte do roku 2020 – Zodpovedný riešiteľ: prof. Ing. Peter Baláž, PhD.; Grantová schéma: VEGA; Doba riešenia: 2014 – 2016*

### **Fakulta hospodárskej informatiky**

- *Riadenie rizík a aktuárska funkcia v životnom poistení* – Zodpovedná riešiteľka: prof. RNDr. Katarína Sakálová, CSc.; Grantová schéma: VEGA; Doba riešenia: 2013 – 2015
- *Podnik z pohľadu demografie – nástroj hodnotenia zmien v ekonomickom raste a zamestnanosti* – Zodpovedná riešiteľka: doc. Ing. Mária Vojtková, PhD.; Grantová schéma: VEGA; Doba riešenia: 2014 – 2016
- *Význam oceňovania transakcií medzi závislými osobami a ich vplyv na výsledok hospodárenia účtovnej jednotky* – Zodpovedná riešiteľka: doc. Ing. Katarína Máziková, PhD.; Grantová schéma: VEGA; Doba riešenia: 2014 – 2016

### **Fakulta podnikového manažmentu**

- *Teória regulácie monopolov na nadnárodných trhoch dominantných subjektov sieťových odvetví v prostredí s vysokým stupňom koncentrácie* – Zodpovedný riešiteľ: prof. Ing. Eleonora Fendeková, PhD.; Grantová schéma: VEGA; Doba riešenia: 2012 – 2014
- *Aktuálne výzvy podnikovej ekonomiky zamerané na zvyšovanie výkonnosti a prosperity podnikov* – Zodpovedná riešiteľka: prof. Ing. Helena Majdúchová, CSc.; Grantová schéma: VEGA; Doba riešenia: 2012 – 2014
- *Kľúčové trendy vo finančnom rozhodovaní manažérov v podmienkach nestabilných finančných trhov* – Zodpovedný riešiteľ: prof. Ing. Peter Markovič, PhD.; Grantová schéma: VEGA; Doba riešenia: 2014 – 2016
- *Flexibilita pracovnej sily ako záruka istoty pre pracovníka a organizáciu v kontexte Lisabonskej stratégie 2020 a stratégie Európa 2020* – Zodpovedná riešiteľka: Mgr. Oľga Nachtmannová, PhD.; Grantová schéma: VEGA; Doba riešenia: 2013 – 2015

### **Fakulta medzinárodných vzťahov**

- *Vytváranie multipolarity v súčasných medzinárodných vzťahoch* – Zodpovedný riešiteľ: doc. PhDr. František Škvrnda, CSc.; Grantová schéma: VEGA; Doba riešenia: 2012 – 2014
- *Vypracovanie komplexných učebných materiálov k predmetu teórie medzinárodných hospodárskych vzťahov orientovaných na ich aplikáciu v súčasnej svetovej ekonomike* – Zodpovedný riešiteľ: Ing. Martin Grančay, PhD.; Grantová schéma: KEGA; Doba riešenia: 2013 – 2014

### **Podnikovohospodárska fakulta so sídlom v Košiciach**

- *Rýchlosť, volatilita a štrukturálne zlomy integrácie akciových trhov krajín strednej a východnej Európy* – Zodpovedný riešiteľ: Ing. Štefan Lyócsa, PhD.; Grantová schéma: VEGA; Doba riešenia: 2012 – 2014
- *Modelovanie kauzálnych vzťahov inovácií v malých a stredných podnikoch* – Zodpovedný riešiteľ: doc. Ing. Martin Mizla, PhD.; Grantová schéma: VEGA; Doba riešenia: 2013 – 2015
- *Vplyv využitia nástrojov Business Intelligence na výkonnosť podnikov* – Zodpovedný riešiteľ: prof. Ing. Štefan Čarnický, PhD.; Grantová schéma: VEGA; Doba riešenia: 2014 – 2016
- *Integrácia akciových trhov: Poznatky z empirického výskumu* – Zodpovedný riešiteľ: Ing. Tomáš Výrost, PhD.; Grantová schéma: APVV; Doba riešenia: 2012 – 2014

### **Fakulta aplikovaných jazykov**

- *Vplyv webových aplikácií na rozvoj jazykových zručností* – Zodpovedná riešiteľka: PaedDr. Eva Stradiotová, PhD.; Grantová schéma: KEGA; Doba riešenia: 2012 – 2014

Na riešení domácich výskumných projektov sa podieľala prevažná väčšina akademických zamestnancov univerzity a viac ako 150 interných doktorandov univerzity. Celkový prepočítaný počet vysokoškolských učiteľov (profesorov, docentov, odborných asistentov a asistentov) univerzity v roku 2014 bol 557,88 (podrobnosti sú uvedené v tabuľke č. 10, príloha č. 2).

V roku 2014 bolo na Národohospodárskej fakulte EU v Bratislave ukončené riešenie projektu OP Vzdelávanie Zvyšovanie kvality doktorandského štúdia a podpora medzinárodného výskumu na NHF EU v Bratislave, ktorého cieľom bolo zvyšovať kvalitu vysokoškolského vzdelávania na 3. stupni štúdia prostredníctvom spolupráce so zahraničnými expertmi pri výučbe v študijných programoch

3. stupňa štúdia. Výučba bola adresovaná aj študentom doktorandského štúdia z iných fakúlt EU v Bratislave, preto mal tento projekt pozitívny dosah na doktorandské štúdium na celej univerzite. Projekt súčasne podporil aj prípravu vedeckých článkov akademických zamestnancov s odborníkmi zo zahraničia.

Riešenie domácich výskumných projektov v roku 2014 považujeme za úspešné v zmysle naplnenia cieľov, ktoré si zodpovední riešitelia stanovili. Spokojnosť možno vyjadriť aj s počtom riešených domácich projektov a s mierou zapojenia sa tvorivých pracovníkov univerzity do ich riešenia. Za pozitívny považujeme aj počet podaných nových projektov. Je žiaduce, aby tvoriví pracovníci univerzity boli aj v roku 2015 aktívni v podávaní projektov prostredníctvom tradičných programov grantovej agentúry APVV, ale aj nových programov agentúry.

## **b) Projekty podporované zo zahraničných grantových schém**

V priebehu roka 2014 bolo podaných 22 projektov zo zahraničných grantových schém. Keďže nie sú známe výsledky hodnotenia všetkých podaných projektov, v súčasnosti nie je možné definitívne kvantitatívne zhodnotiť percentuálnu úspešnosť pri podávaní tohto typu projektov.

V roku 2014 sa na univerzite riešilo 8 zahraničných grantových projektov (podrobnosti sú uvedené v tabuľke č. 19, príloha č. 2) v celkovej hodnote 143 247 €. Medzi tieto projekty patria aj 2 projekty 7. rámcového programu, ktoré sa na Národohospodárskej fakulte a Fakulte hospodárskej informatiky riešia od roku 2012.

Medzi najvýznamnejšie projekty riešené v roku 2014 zo zahraničných grantových schém možno zaradiť napr. nasledovné projekty: projekty 7. RP: *Prosperita, blahobyť a práca pre Európu/WWW pre Európu* (riešiteľské pracovisko Národohospodárska fakulta EU v Bratislave) a *Celoživotné vzdelávanie, inovácia, rast a toky ľudského kapitálu v Európe/LLLight v Európe* (riešiteľské pracovisko Fakulta hospodárskej informatiky EU v Bratislave), projekt *COST: Social Services, Welfare State and Places – The restructuring of social services in Europe and its impacts on social and territorial cohesion and governance* (riešiteľské pracovisko Národohospodárska fakulta EU v Bratislave), projekty podporené z Vyšehradského fondu: *Leveraging Success of Young Scholars in Business Discipline* (riešiteľské pracovisko Obchodná fakulta EU v Bratislave) a *Current Trends and Perspectives in Development of China – V4 Trade and Investment* (riešiteľské pracovisko Fakulta medzinárodných vzťahov EU v Bratislave), projekt riešený v rámci schémy Jean Monnet: *Integration of the Western Balkans and Turkey into the EU* (riešiteľské pracovisko Fakulta medzinárodných vzťahov EU v Bratislave), projekt *Cezhraničné HiTECH centrum* (riešiteľské pracovisko Obchodná fakulta EU v Bratislave), projekt *GREG-PGV: Observatoire des dynamiques socio-économiques européennes (Odyssee)* (riešiteľské pracovisko Obchodná fakulta EU v Bratislave) a projekt *Interreg: Digital Cooperatives* (riešiteľské pracovisko Podnikovohospodárska fakulta so sídlom v Košiciach).

Na riešení zahraničných projektov sa podieľalo takmer 40 tvorivých pracovníkov univerzity a interných doktorandov. S ohľadom na zapojenie sa tvorivých pracovníkov univerzity do riešenia projektov zahraničných grantových schém v roku 2014 je nevyhnutné konštatovať, že v dosiahnutých výsledkoch naďalej existujú rezervy. V období vyhlásenia nového programu EÚ Horizont 2020 je nevyhnutné zvýšiť aktivitu zamestnancov v tejto oblasti a podporovať ich širšie zapojenie sa do medzinárodných grantových schém podporených zo zdrojov EÚ, a to najmä na pracoviskách, ktoré v súčasnosti takéto projekty neriešia.

## **c) Projekty uskutočňované na objednávku**

Pracoviská univerzity sa zapájajú aj do výskumnej činnosti, ktorá nie je podporovaná z grantov. Ide buď o činnosť na objednávku, výskum uskutočňovaný formou podnikateľskej činnosti, resp. formou priameho zadania. Ako príklady riešenia týchto foriem výskumnej činnosti na univerzite v roku 2014 možno uviesť nasledovné projekty: *Manuál pre stanovenie spoločenskej hodnoty cestovného ruchu* (riešiteľské pracovisko: Obchodná fakulta EU v Bratislave) a *Experimentálne overenie možností rekultivácie odkaliska TPZ v SE-EVO Vojany* (riešiteľské pracovisko: Podnikovohospodárska fakulta EU v Bratislave so sídlom v Košiciach). Napriek existujúcim aktivitám v tejto oblasti nie je počet projektov tohto typu postačujúci. Rozvoj aplikovaného výskumu patrí k prioritám univerzity v oblasti vedecko-výskumnej činnosti a naďalej je potrebné hľadať spôsoby, ako túto formu výskumu podporiť. Súčasne so zintenzívnením tejto formy výskumnej činnosti je nevyhnutné zamerať sa na zapojenie všetkých fakúlt do týchto aktivít.

## d) Využitie dosiahnutých výsledkov z výskumnej činnosti

Univerzita ako celok a jej jednotlivé fakulty sa zameriavajú na posilnenie multiplikačných vplyvov uskutočňovaného základného výskumu v bratislavskom regióne, v SR, ako aj v rámci Európskej únie. V roku 2014 sa osobitný dôraz kládol na prehĺbenie spin-off efektov základného a aplikovaného výskumu uskutočňovaného tvorivými pracovníkmi univerzity vo vzťahu k podnikateľskej praxi, decíznej sfére a iným subjektom.

Zástupcovia praxe sa pravidelne podieľajú na vybraných činnostiach univerzity, zúčastňujú sa na vedeckých a odborných podujatiach organizovaných jednotlivými pracoviskami univerzity, ako aj na úrovni univerzity. Na druhej strane, mnohí tvoriví pracovníci univerzity poskytujú odborné konzultačné služby pre hospodárske subjekty zo súkromného a verejného sektora.

V rámci praktických dosahov vedeckovýskumnej činnosti je osobitne potrebné podporovať aplikovaný výskum a spoločné výskumné aktivity v rámci tzv. znalostného trojuholníka. Rezervy existujú aj v širšom zapojení študentov 2. a 3. stupňa štúdia do výskumnej činnosti aplikovaného charakteru. Preto považujeme za nevyhnutné vo väčšej miere motivovať k takejto spolupráci a aplikovať skúsenosti z činnosti inovačných centier, spin-off centier a inkubátorov, ktoré v zahraničí úspešne prispievajú k prepojeniu výskumných centier s podnikateľskou praxou.

## e) Výskumné pracoviská

Ústav ekonómie a manažmentu (ÚEaM) je celouniverzitným výskumným pracoviskom, ktorého cieľom je prispievať k rozvoju ekonomickej teórie a ekonomického výskumu na univerzite. V roku 2014 na ústave pôsobili 6 zamestnanci (z toho 2 profesori, 1 docent a 3 vedeckí pracovníci s PhD.).

Na ústave sa riešili dva projekty:

- projekt VEGA, č. 1/0277/14 – Inovácie a konkurencieschopnosť slovenskej ekonomiky,
- medzinárodný projekt ERASMUS LLP, 13203-1055/BRATISL/03 – DOCs on the move.

Ing. Paula Puškárová, PhD. bola v roku 2014 tiež spoluriešiteľkou projektu mladých vedeckých pracovníkov a doktorandov v dennej forme štúdia s názvom Technologické prelievanie v EÚ: Modelovanie stochastického procesu, ktorý bol riešený na Fakulte hospodárskej informatiky EU v Bratislave.

Pracovníci ÚEaM v roku 2014 publikovali spolu 12 publikačných výstupov, z toho 1 vedeckú monografiu vydanú v domácom vydavateľstve, 1 vedeckú prácu v ostatných zahraničných časopisoch, 3 publikované príspevky na zahraničných vedeckých konferenciách a 6 publikovaných príspevkov na domácich vedeckých konferenciách a 1 zostavovateľskú prácu knižného charakteru. Najvýznamnejším výstupom ústavu je monografia zamestnancov ÚEaM s názvom Tektonické zmeny v globálnej ekonomike, na ktorej sa podieľali všetci zamestnanci ÚEaM.

Aj v roku 2014 plnil ÚEaM funkciu kontaktného bodu pre program Horizont 2020 pre fakulty a pracoviská EU v Bratislave.

ÚEaM zorganizoval na EU v Bratislave 3 vedecké podujatia:

- medzinárodnú letnú školu pre doktorandov DOCs on the move,
- vedeckú konferenciu Tektonické zmeny v globálnej ekonomike pri príležitosti vydania monografie,
- vedeckú konferenciu Vývoj a perspektívy svetovej ekonomiky: Oživenie globálnej ekonomiky, reálne trendy a rizikové faktory (v spolupráci s Ekonomickým ústavom SAV).

## f) Projekty podporované z vnútornej grantovej schémy

Na Ekonomickej univerzite v Bratislave funguje vnútorná grantová schéma zameraná na podporu výskumných projektov mladých učiteľov, vedeckých pracovníkov a doktorandov v dennej forme štúdia. Cieľom tejto grantovej schémy je vytvárať predpoklady pre rozvoj vedeckej a výskumnej činnosti doktorandov v internej forme štúdia a tvorivých pracovníkov EU v Bratislave vo veku do 30 rokov, umožniť im získať nielen výskumné schopnosti, ale aj rozvinúť si zručnosti pri príprave a implementácii výskumných projektov, ktoré využijú aj pri príprave projektov v rámci iných národných a medzinárodných grantových schém a vo svojej ďalšej výskumnej činnosti.

Schéma vytvára priestor i pre podporu účasti mladých vedeckých pracovníkov na vedeckých konferenciách na Slovensku i v zahraničí, a prispieva tak k rozvoju profesionálnych kontak-

tov riešiteľov, ako aj ich odborných schopností a prezentačných zručností. V roku 2014 bolo v rámci tejto vnútornej grantovej schémy podporených 16 projektov mladých vedeckých pracovníkov a doktorandov v celkovej hodnote 17 500 €. Existenciu vnútornej grantovej schémy podporujúcej výskumné projekty mladých učiteľov, vedeckých pracovníkov a doktorandov považujeme za vhodný príspevok k výchove mladých vedeckých pracovníkov a rozvoju ich výskumných a projektových zručností.

EU v Bratislave uzavrela v roku 2014 Zmluvu o partnerstve so Slovenskou akadémiou vied, s Virologickým ústavom Slovenskej akadémie vied, s Ústavom experimentálnej endokrinológie Slovenskej akadémie vied, s Ústavom experimentálnej onkológie Slovenskej akadémie vied, s Ústavom molekulárnej fyziológie a genetiky Slovenskej akadémie vied, s Ústavom normálnej a patologickej fyziológie Slovenskej akadémie vied, s Ústavom experimentálnej farmakológie a toxikológie Slovenskej akadémie vied, s Ústavom merania Slovenskej akadémie vied a s Univerzitou Komenského v Bratislave a stala sa spoluriešiteľom na projekte Univerzitný vedecký park pre biomedicínu Bratislava. Projekt je financovaný zo štrukturálnych fondov Európskej únie a dofinancovaný z mimodotlačných zdrojov univerzity. Cieľom projektu je vybudovanie špecializovaných pracovísk a laboratórií, vyšetrovacích priestorov, priestorov pre zamestnancov a technologický transfer; realizácia špičkového výskumu a vývoja v biomedicíne, sústredenie kritického množstva expertov, spoločná výchova výskumníkov – odborníkov a vytvorenie efektívnej platformy pre inkubátor, podporu spin-off a ďalších foriem technologického transferu. EU v Bratislave participuje na projekte v aktivite 2.1 Aplikovaný výskum a vývoj v oblasti biomedicíny – Pracovný balík 1 – Nádorové ochorenia. EU v Bratislave sa bude na tomto pracovnom balíku spolupodieľať analýzou ekonomickej záťaže spôsobenej onkologickými ochoreniami na Slovensku, ako aj výskumom aplikačného potenciálu a ekonomických dopadov zlepšenej diagnostiky a liečby nádorových chorôb. Projekt bude pokračovať v roku 2015.

## **VI. HABILITAČNÉ KONANIA A KONANIA NA VYMENÚVANIE PROFESOROV**

V roku 2014 sa nemenili kritériá habilitačného konania a konania na vymenúvanie za profesorov.

V priebehu roka 2014 bolo na EU v Bratislave ukončených 12 habilitačných konaní zamestnancov univerzity (podrobnejšie informácie sú uvedené v tabuľke č. 8 prílohy č. 2). Pozitívnym faktorom je priemerný vek habilitovaných uchádzačov, ktorý dosiahol 39,6 roka. Poukazuje to na podporu odborného a kvalifikačného rastu mladšej vekovej kategórie tvorivých pracovníkov univerzity. Súčasne bolo v roku 2014 začatých 10 habilitačných konaní, ktoré neboli do konca roka 2014 ukončené. Vo všetkých prípadoch ide o habilitačné konania zamestnancov univerzity.

V roku 2014 boli na MŠVVaŠ SR predložené 3 návrhy na vymenovanie za profesorov. Priemerný vek schválených uchádzačov bol 50 rokov. V roku 2014 boli na EU v Bratislave začaté 2 inauguračné konania, ktoré neboli do konca roka 2014 ukončené. V prípade všetkých uskutočnených inauguračných konaní išlo o zamestnancov univerzity. Podrobnosti uvádza tabuľka č. 7 prílohy č. 2.

Uskutočnené habilitačné konania a konania na vymenúvanie za profesorov prispeli k zlepšeniu kvalifikačnej štruktúry zamestnancov univerzity a boli v súlade s plánom kvalifikačného a odborného rastu na EU v Bratislave.

## **VII. ZAMESTNANCI VYSOKEJ ŠKOLY**

Stratégia a ciele v oblasti riadenia ľudských zdrojov na EU v Bratislave sú dlhodobo zamerané na zabezpečenie zlepšovania kvalifikačnej štruktúry zamestnancov. Zabezpečeniu a dosiahnutiu tohto cieľa boli podriadené všetky aktivity v oblasti riadenia ľudských zdrojov na EU v Bratislave. V roku 2014 sa dodržiaval princíp prijímať na uvoľnené pracovné miesta vysokoškolských učiteľov uchádzačov minimálne s ukončeným vysokoškolským vzdelaním 3. stupňa, resp. docentov a profesorov.

Celkový evidenčný stav zamestnancov EU v Bratislave vo fyzických osobách k 31. decembru 2014 bol 1 226, z toho v kategórii vysokoškolský učiteľ bolo zamestnaných 608 zamestnancov. V porovnaní s rovnakým obdobím minulého roka, kedy bol celkový stav zamestnancov 1 240, z toho 622 vysokoškolských učiteľov, zaznamenávame, že počet zamestnancov vykazuje trvalý pokles. EU v Bratislave svojou personálnou politikou sleduje dlhodobý cieľ, ktorým je zamestnávanie vysoko kvalifikovaných zamestnancov na všetkých úrovniach zabezpečovaných pracovných činností, zvlášť na pozíciách vysokoškolských učiteľov a vedeckovýskumných pracovníkov v takom rozsahu, aký je potrebný pre zabezpečenie pedagogického procesu na požadovanej úrovni.



**TABUĽKA 7.1: VÝVOJ POČTU VŠ UČITEĽOV NA EU V BRATISLAVE ZA ROKY 2009 – 2014**

| rok  | riadni profesori | mimoriadni profesori | hosťujúci profesori | docenti | odborní asistenti s PhD./CSc. | odborní asistenti bez PhD./CSc. | asistenti | lektori | VŠ učiteľia spolu |
|------|------------------|----------------------|---------------------|---------|-------------------------------|---------------------------------|-----------|---------|-------------------|
| 2011 | 61               | 10                   | 4                   | 105     | 373                           | 95                              | 5         | 2       | 655               |
| 2012 | 63               | 10                   | 2                   | 109     | 370                           | 88                              | 3         | 3       | 648               |
| 2013 | 67               | 11                   | 3                   | 100     | 370                           | 65                              | 2         | 4       | 622               |
| 2014 | 65               | 6                    | 3                   | 113     | 362                           | 54                              | 1         | 4       | 608               |

Poznámka: Stav vo fyzických osobách k 31. decembru príslušného roka.

Počet vysokoškolských učiteľov k 31. decembru 2014 v porovnaní s ostatnými sledovanými rokmi poklesol, došlo však k zlepšeniu kvalifikačnej štruktúry, počet profesorov je stabilizovaný, znížil sa počet mimoriadnych profesorov, v kategórii docent sme zaznamenali výraznejší nárast. Počet vysokoškolských učiteľov, odborných asistentov s titulom PhD., resp. CSc. je nižší ako v predchádzajúcom roku, táto skutočnosť je spôsobená viacerými úspešnými habilitáciami v roku 2014, čo sa premietlo v náraste počtu docentov.

Vo funkcii odborný asistent bez PhD., resp. CSc. je zrejماً snaha o zvýšenie kvalifikačnej úrovne vysokoškolských učiteľov zamestnaných na EU v Bratislave a dodržiavania princípu prijímania do zamestnania iba učiteľov s ukončeným 3. stupňom vzdelávania. EU v Bratislave zamestnávala k 31. decembru 2014 54 odborných asistentov bez PhD., resp. CSc., čo v porovnaní s rokom 2011 predstavuje pokles o 41 zamestnancov.

V nasledujúcich tabuľkách sú prehľady štruktúry vysokoškolských učiteľov z hľadiska veku, doby zamestnania a zastúpenia žien.

**TABUĽKA 7.2: VEKOVÁ ŠTRUKTÚRA VŠ UČITEĽOV NA EU V BRATISLAVE**

| rok  | vek         |               |               |               |              | spolu |
|------|-------------|---------------|---------------|---------------|--------------|-------|
|      | do 35 rokov | 36 – 40 rokov | 41 – 50 rokov | 51 – 60 rokov | nad 60 rokov |       |
| 2011 | 199         | 60            | 103           | 149           | 144          | 655   |
| 2012 | 180         | 74            | 112           | 134           | 148          | 648   |
| 2013 | 143         | 91            | 111           | 115           | 162          | 622   |
| 2014 | 125         | 99            | 114           | 106           | 164          | 608   |

Poznámka: Stav vo fyzických osobách k 31. decembru 2014.

**TABUĽKA 7.3: POČET VŠ UČITEĽOV S UVEDENÍM DOBY ZAMESTNANIA NA EU V BRATISLAVE**

| doba zamestnania | do 5 rokov | 5 až 10 rokov | 10 až 15 rokov | viac ako 15 rokov |
|------------------|------------|---------------|----------------|-------------------|
| VŠ učiteľia      | 189        | 88            | 102            | 229               |

Poznámka: Stav vo fyzických osobách k 31. decembru 2014.

**TABUĽKA 7.4: ŠTRUKTÚRA VŠ UČITEĽOV NA EU V BRATISLAVE S PODIELOM ZASTÚPENIA ŽIEN**

| fakulta/<br>pracovisko | profesori |           | docenti    |           | odborní asistenti s PhD./CSc. |            | odborní asistenti bez PhD./CSc. |           | asistenti |          | lektori  |          | spolu za fakultu/<br>pracovisko |            |
|------------------------|-----------|-----------|------------|-----------|-------------------------------|------------|---------------------------------|-----------|-----------|----------|----------|----------|---------------------------------|------------|
|                        | spolu     | ženy      | spolu      | ženy      | spolu                         | ženy       | spolu                           | ženy      | spolu     | ženy     | spolu    | ženy     | spolu                           | ženy       |
| NHF                    | 24        | 13        | 22         | 17        | 73                            | 36         | 1                               | 0         | 0         | 0        | 0        | 0        | 120                             | 66         |
| OF                     | 12        | 7         | 25         | 17        | 64                            | 39         | 7                               | 4         | 0         | 0        | 0        | 0        | 108                             | 67         |
| FHI                    | 12        | 6         | 25         | 15        | 59                            | 35         | 4                               | 3         | 0         | 0        | 0        | 0        | 100                             | 59         |
| FPM                    | 13        | 4         | 16         | 11        | 72                            | 45         | 3                               | 1         | 0         | 0        | 0        | 0        | 104                             | 61         |
| FMV                    | 5         | 1         | 6          | 2         | 19                            | 13         | 0                               | 0         | 0         | 0        | 0        | 0        | 30                              | 16         |
| FAJ                    | 2         | 1         | 8          | 6         | 36                            | 30         | 26                              | 22        | 1         | 0        | 3        | 1        | 76                              | 60         |
| PHF Košice             | 6         | 2         | 11         | 5         | 37                            | 21         | 3                               | 3         | 0         | 0        | 1        | 1        | 58                              | 32         |
| CTVaš                  | 0         | 0         | 0          | 0         | 2                             | 2          | 10                              | 4         | 0         | 0        | 0        | 0        | 12                              | 6          |
| rektorát               | 0         | 0         | 0          | 0         | 0                             | 0          | 0                               | 0         | 0         | 0        | 0        | 0        | 0                               | 0          |
| <b>spolu za EU</b>     | <b>74</b> | <b>34</b> | <b>113</b> | <b>73</b> | <b>362</b>                    | <b>221</b> | <b>54</b>                       | <b>37</b> | <b>1</b>  | <b>0</b> | <b>4</b> | <b>1</b> | <b>608</b>                      | <b>367</b> |

Poznámka: Stav vo fyzických osobách k 31. decembru 2014.

EU v Bratislave postupovala pri výbere uchádzačov podľa platnej legislatívy a vnútorného predpisu EU v Bratislave, ktorým sú *Zásady výberového konania na obsadzovanie pracovných*

miest vysokoškolských učiteľov, pracovných miest výskumných pracovníkov, funkcií profesorov a docentov a funkcií vedúcich zamestnancov Ekonomickej univerzity v Bratislave, vychádzajúce zo zákona č. 131/2002 Z. z. o vysokých školách a o zmene a doplnení niektorých zákonov v znení neskorších predpisov a zákona č. 552/2003 Z. z. o výkone práce vo verejnom záujme v znení neskorších predpisov.

Výberové konania sa realizovali v roku 2014 podľa požiadaviek jednotlivých fakúlt, rektorátnych a celouniverzitných pracovísk. Rektor EU v Bratislave vypísal výberové konanie na obsadenie 12 funkčných miest profesorov, pričom vo výberovom konaní bolo obsadených 10 funkčných miest profesorov a 2 funkčné miesta mimoriadnych profesorov. V roku 2014 bolo vypísaných 49 výberových konaní na obsadenie miest vysokoškolských učiteľov. Z toho bolo 40 výberových konaní, kde bol prihlásený VŠ učiteľ, ktorý opätovne obsadil to isté pracovné miesto. Tri výberové konania skončili bez uzatvorenia pracovnej zmluvy. Bez výberového konania bolo do pracovného pomeru prijatých 20 vysokoškolských učiteľov. Podrobnejšie údaje sú v tabuľke č. 9 tabuľkovej prílohy k výročnej správe.

Počas roku 2014 sa príprave, realizácii a vykonaniu pracovnoprávných záverov z uskutočnených výberových konaní na obsadzovanie funkčných miest vysokoškolských učiteľov venovala veľká pozornosť. Cieľom uskutočnených výberových konaní bolo dosiahnuť čo najpriaznivejšiu kvalifikačnú štruktúru týchto zamestnancov. Veľký dôraz sa tiež kládol na prípravu a realizáciu výberových konaní na obsadenie funkcií vedúcich zamestnancov EU v Bratislave, najmä pozícií riaditeľov, resp. vedúcich zamestnancov viacerých celouniverzitných pracovísk (Centrum informačných technológií, Centrum telesnej výchovy a športu, Bratislavská Business School, Ústav ekonómie a manažmentu, Znalecký ústav BBS EU v Bratislave). V roku 2014 vznikol zlúčením dvoch pracovísk, Ústavu medzinárodných programov a Oddelenia pre medzinárodné vzťahy EU v Bratislave, Ústav medzinárodných vzťahov EU v Bratislave.

V záujme realizácie cieľov rozvoja EU v Bratislave bola aj v roku 2014 poskytovaná podpora zamestnancom v oblasti sociálnej stratégie podľa Kolektívnej zmluvy EU v Bratislave.

Významným nástrojom v tejto oblasti sú prostriedky kumulované v sociálnom fonde, tvorenom zamestnávateľom podľa zákona č. 152/1994 Z. z. o sociálnom fonde a jeho novel, uvedených v zákone č. 280/1995 Z. z., v zákone č. 375/1996 Z. z. a v súlade so zákonom č. 595/2003 Z. z. o dani z príjmov a doplnujúcich predpisov na financovanie sociálnej politiky podľa kolektívnej zmluvy. Vedenie EU v Bratislave v spolupráci s Radou základných organizácií odborového zväzu pracovníkov školstva a vedy na EU v Bratislave vytváralo podmienky pre udržanie kvality a rozsahu sociálneho zabezpečenia pre zamestnancov formou viacerých príspevkov zo sociálneho fondu. Zamestnancom EU v Bratislave boli v roku 2014 vyplácané viaceré typy príspevkov – na regeneráciu pracovnej sily, pri narodení dieťaťa, priama sociálna výpomoc pri úmrtí zamestnanca alebo jeho životného partnera, sociálna výpomoc v mimoriadne závažných prípadoch a situáciách, príspevok na detský tábor, príspevok na dopravu do zamestnania, príspevok pri dosiahnutí životného a pracovného jubilea a v neposlednom rade i príspevok na doplnkové dôchodkové sporenie. V oblasti zdravotnej starostlivosti bolo zamestnancom EU v Bratislave umožnené absolvovať v priestoroch univerzity neinvazívne vyšetrenie tuhosti ciev, zamerané na prevenciu náhlej cievnej príhody. Možnosť absolvovať toto vyšetrenie využilo 68 zamestnancov EU v Bratislave.

Zvýšená pozornosť sa aj v roku 2014 venovala skvalitňovaniu pracovných podmienok osobitných skupín zamestnancov, akými sú zamestnanci so zdravotným postihnutím (možnosť bezlepkovej stravy, poskytnutie gastrolístkov zamestnancom s diétnymi požiadavkami na odporúčanie odborného lekára), zamestnanci v pred dôchodkovom veku a mladé rodiny (úprava pracovnej doby, úprava týždenného pracovného času z dôvodu starostlivosti o maloleté dieťa, poskytnutie pracovného voľna bez náhrady mzdy).

V roku 2014 bola dodatkom predĺžená platnosť Kolektívnej zmluvy medzi zamestnávateľom EU v Bratislave a Radou základných organizácií odborového zväzu pracovníkov školstva a vedy na EU v Bratislave.

Akademické mobility zamestnancov zaznamenali v porovnaní s údajmi za predchádzajúce obdobie mierny nárast v počte fyzicky vyslaných a pokles v počte fyzicky prijatých zamestnancov. V mobilite zamestnancov stúpol celkový fyzický počet o 118 vyslaných zamestnancov na 699, čo predstavuje nárast o 20,3 %. V celkovom počte osobodní v programe Erasmus (578) došlo k nárastu o 75,7 a v programoch CEEPUS a iné (2 838) o 13 % v porovnaní s predchádzajúcim obdobím.

Celkový počet fyzicky prijatých zamestnancov bol 208, čo zodpovedá poklesu o 25,7 %. Celkový počet 225 osobodní v programoch ES sa rovná medziročnému poklesu o 36,6 % a v programoch CEEPUS a iné (1 392) nárastu o 15,3 % (tabuľka č. 11 tabuľkovej prílohy).

V roku 2014 bolo realizovaných celkovo 884 zahraničných pracovných ciest zamestnancov EU v Bratislave, čo predstavuje medziročný pokles o 2,4 % (22 ciest). Celkový objem finančných prostriedkov vynaložených na zahraničné pracovné cesty bol 275 993,26 €, z toho z projektov vedy a výskumu bolo uhradených 50,35 % (nárast o 18,13 %) a z medzinárodných projektov 15,51 % (pokles o 51,93 %) celkového objemu finančných prostriedkov. Najčastejšou destináciou bola Česká republika, 323 ciest, čo predstavuje 30 %.

Zamestnanci univerzity sa aktívne zapájajú nielen do výskumných projektov, ale aj do vzdelávacích a rozvojových projektov. Medzi najvýznamnejšie aktivity v tejto oblasti patria projekty zamerané na prípravu študijných programov vedúcich k udeleniu dvojitých alebo spoločných diplomov a projekty zamerané na podporu mobility učiteľov a výskumných pracovníkov univerzity (napr. v rámci programu Erasmus).

Univerzitné pracoviská zorganizovali aj v roku 2014 početné odborné podujatia, konferencie, semináre a workshopy, viaceré z nich s medzinárodnou účasťou. Tvoriví pracovníci univerzity sa prihlasujú na vedecké konferencie a iné odborné podujatia individuálne – na základe svojho odborného profilu a záujmov. Organizačné a podporné činnosti pri organizácii takýchto podujatí zabezpečujú celouniverzitné pracoviská, ako napr. Oddelenie pre vedu a doktorandské štúdium EU v Bratislave (ďalej len OVaDŠ EU v Bratislave), Ústav medzinárodných vzťahov, Centrum komunikácie a vzťahov s verejnosťou, Centrum podnikateľských činností a univerzitných služieb, rektorát univerzity a dekanáty fakúlt. V prípade podujatí organizovaných katedrami sa do ich prípravy aktívne zapájajú prevažne mladší vedeckovýskumní pracovníci a interní doktorandi. Na organizovanie univerzitných podujatí sa spravidla využívajú predovšetkým konferenčné a rokovacie miestnosti a aula univerzity.

OVaDŠ EU v Bratislave v spolupráci s fakultami pravidelne informuje zamestnancov o relevantných odborných a vedeckých podujatiach a konferenciách organizovaných na Slovensku a v zahraničí, ako aj o aktuálnych výzvach na predkladanie vedeckovýskumných projektov a projektov medzinárodných mobility výskumného charakteru v rámci domácich a zahraničných grantových schém. Na informovanie sa využíva priame oslovenie e-mailom, zverejňovanie informácií na webstránke univerzity, ako aj na informačných tabuliach v priestoroch univerzity.

Pre doktorandov a tvorivých pracovníkov univerzity pripravuje OVaDŠ EU v Bratislave početné podujatia vedeckovýskumného a vzdelávacieho charakteru. Pri ich zabezpečení vychádza z rozsiahlej spolupráce s partnerskými organizáciami a inštitúciami zo SR i zo zahraničia. Každoročne organizuje napr. Medzinárodnú vedeckú konferenciu doktorandov a mladých vedeckých pracovníkov EDAMBA, ktorej sa v roku 2014 zúčastnilo viac ako 80 doktorandov a mladých vedeckých pracovníkov z EU v Bratislave a zo zahraničných univerzít.

Na podporu vedeckovýskumných aktivít učiteľov a výskumných pracovníkov Ekonomickej univerzity v Bratislave je určený Fond rozvoja vedy. Z fondu je podporovaná výskumná činnosť tvorivých pracovníkov univerzity, príprava projektov v rámci schém európskych fondov určených na podporu rozvoja vedy a výskumu (Horizont 2020), resp. v rámci programov podporených zo štrukturálnych fondov EÚ zameraných na vedu a výskum (OP Veda a výskum). Odmeňujú sa tiež zamestnanci, ktorí publikovali vedecké state v domácich a zahraničných karentovaných časopisoch a v časopisoch registrovaných v databáze Web of Science a SCOPUS. Z prostriedkov fondu sú odmeňovaní aj docenti, ktorí v čase vymenovania za docenta nedosiahli vek 40 rokov, a profesori, ktorí nedosiahli v čase svojho vymenovania vek 47 rokov. Z Fondu rozvoja vedy bolo v roku 2014 podporených 8 novovymenovaných docentov a 1 novovymenovaný profesor, ktorí dosiahli tieto vedecko-pedagogické hodnosti pred dosiahnutím stanovenej vekovej hranice. Z tohto fondu bolo podporených aj 15 zamestnancov univerzity za publikovanie v zahraničných karentovaných časopisoch a 26 zamestnancov za publikovanie v domácich karentovaných časopisoch.

Riešenie vedeckých projektov mladých učiteľov, vedeckých pracovníkov a doktorandov v dennej forme štúdia je každoročne podporené z osobitne vyčlenených finančných prostriedkov. Projekty sú podporované na konkurenčnom princípe fungujúcom podľa pravidiel stanovených v internej grantovej schéme. V roku 2014 bolo z tejto schémy podporených 16 výskumných projektov sumou 17 500 €.

Na podporu zahraničných mobilít doktorandov v dennej forme štúdia a externých doktorandov, ktorí sú zamestnancami EU v Bratislave, bol zriadený Fond podpory zahraničných mobilít doktorandov, z ktorého boli v roku 2014 podporené mobility 9 interných doktorandov univerzity.

Fakulty a celouniverzitné pracoviská každoročne predkladajú návrhy na Cenu Ekonomickej univerzity v Bratislave za publikačnú činnosť v kategóriách: vedecká monografia, vysokoškolská učebnica, vedecké práce v zahraničných a domácich karentovaných časopisoch. Spomedzi nominovaných publikácií je cena v jednotlivých kategóriách udelená publikácii, ktorá v tajnom hlasovaní členov komisie pre udeľovanie Ceny EU v Bratislave za publikačnú činnosť získala najviac hlasov. Cenu Ekonomickej univerzity v Bratislave za publikačnú činnosť za rok 2014 získali:

- **Dr. Ing. Miroslav Hudec** za publikáciu Fuzzy logika pre databázy v kategórii Vedecká monografia;
- **Ing. Andrej Miklošík, PhD.**, za publikáciu Informačné systémy marketingu: Technológie pre interaktívny marketing v kategórii Vysokoškolská učebnica;
- **doc. Ing. Eduard Baumöhl, PhD., doc. Ing. Štefan Lyócsa, PhD.**, za vedeckú stať Volatility and Dynamic Conditional Correlations of Worldwide Emerging and Frontier Markets v kategórii Vedecké práce v zahraničných karentovaných časopisoch;
- **Ing. Martin Alexy, PhD., prof. Ing. Pavol Ochotnický, CSc., Mgr. Marek Káčer, PhD.**, za vedeckú stať Visegrad Four Countries and their Sovereign Credit Rating v kategórii Vedecké práce v domácich karentovaných časopisoch.

Evidenciu publikačnej činnosti zamestnancov univerzity v spolupráci s jednotlivými pracoviskami univerzity vykonáva Slovenská ekonomická knižnica EU v Bratislave. Na evidenciu projektových zámerov, podaných a schválených vedeckovýskumných, vzdelávacích, rozvojových a iných projektov, ktorých zodpovedným riešiteľom, koordinátorom, kontraktorom alebo spoluriešiteľom je EU v Bratislave, slúži elektronický systém evidencie projektov, ktorý pre oblasť vedeckovýskumných projektov spravuje OVaDŠ EU v Bratislave. Za evidenciu vzdelávacích projektov je zodpovedný Ústav medzinárodných vzťahov. Za administratívne zabezpečenie implementácie projektov sú zodpovední riešitelia projektov v spolupráci s dekanátmi jednotlivých fakúlt, rektorátom a Ústavom medzinárodných vzťahov. Finančnú a ekonomickú agendu projektov vedú ekonomické a finančné oddelenia univerzity.

Informácie o dostupnosti výpočtovej techniky a informačných zdrojov pre zamestnancov univerzity sú uvedené v časti IX. Podporné činnosti vysokej školy.

## VIII. PODPORA ŠTUDENTOV

EU v Bratislave venuje pozornosť podpore študentov, ktorá sa prejavuje v sociálnej oblasti, ako aj formou konzultačnej a poradenskej činnosti pre študentov. Z účelovo pridelených prostriedkov poskytuje tiež motivačné štipendia.

V priebehu roka 2014 poberalo sociálne štipendium 805 študentov, čo predstavovalo 9,37 % z celkového počtu 8 588 študentov dennej formy štúdia na EU v Bratislave na 1. a 2. stupni štúdia (v roku 2013 to bolo 774 študentov, t. j. 9,87 %).

**TABUĽKA 8.1: POČET ŠTUDENTOV POBERAJÚCICH V ROKU 2014 SOCIÁLNE ŠTIPENDIUM**

| fakulta  | počet študentov |
|--|-----------------|
| Národohospodárska fakulta                          | 147             |
| Obchodná fakulta                                   | 105             |
| Fakulta hospodárskej informatiky                   | 156             |
| Fakulta podnikového manažmentu                     | 118             |
| Fakulta medzinárodných vzťahov                     | 62              |
| Fakulta aplikovaných jazykov                       | 18              |
| Podnikovohospodárska fakulta so sídlom v Košiciach | 190             |
| celouniverzitné programy                           | 9               |
| <b>EU spolu</b>                                    | <b>805</b>      |

Na Národohospodárskej fakulte poberalo sociálne štipendium 147 študentov, čo tvorilo 9,87 % z celkového počtu študentov denného štúdia tejto fakulty na 1. a 2. stupni štúdia a 2,01 % z celko-

vého počtu študentov denného štúdia EU v Bratislave na 1. a 2. stupni štúdia (v roku 2013 to bolo 172 študentov, t. j. 10,25 %, resp. 2,09 %).

Na Obchodnej fakulte poberalo sociálne štipendium 105 študentov, čo tvorilo 7,26 % z celkového počtu študentov denného štúdia tejto fakulty na 1. a 2. stupni štúdia a 1,43 % z celkového počtu študentov denného štúdia EU v Bratislave na 1. a 2. stupni štúdia (v roku 2013 to bolo 95 študentov, t. j. 6,30 %, resp. 1,23 %).

Na Fakulte hospodárskej informatiky poberalo sociálne štipendium 156 študentov, čo tvorilo 12,17 % z celkového počtu študentov denného štúdia tejto fakulty na 1. a 2. stupni štúdia a 2,14 % z celkového počtu študentov denného štúdia EU v Bratislave na 1. a 2. stupni štúdia (v roku 2013 to bolo 168 študentov, t. j. 12,34 %, resp. 2,12 %).

Na Fakulte podnikového manažmentu poberalo sociálne štipendium 118 študentov, čo tvorilo 8,89 % z celkového počtu študentov denného štúdia tejto fakulty na 1. a 2. stupni štúdia a 1,62 % z celkového počtu študentov denného štúdia EU v Bratislave na 1. a 2. stupni štúdia (v roku 2012 to bolo 131 študentov, t. j. 8,80 %, resp. 1,67 %).

Na Fakulte medzinárodných vzťahov poberalo sociálne štipendium 62 študentov, čo tvorilo 10,90 % z celkového počtu študentov denného štúdia tejto fakulty na 1. a 2. stupni štúdia a 0,85 % z celkového počtu študentov denného štúdia EU v Bratislave na 1. a 2. stupni štúdia (v roku 2013 to bolo 57 študentov, t. j. 10,02 %, resp. 0,73 %).

Na Fakulte aplikovaných jazykov poberalo sociálne štipendium 18 študentov, čo tvorilo 6,52 % z celkového počtu študentov denného štúdia tejto fakulty a 0,25 % z celkového počtu študentov denného štúdia EU v Bratislave na 1. a 2. stupni štúdia (v roku 2012 to bolo 15 študentov, t. j. 6,12 %, resp. 0,19 %).

Na Podnikovohospodárskej fakulte poberalo sociálne štipendium 190 študentov, t. j. 23,75 % z celkového počtu študentov denného štúdia tejto fakulty na 1. a 2. stupni štúdia a 2,61 % z celkového počtu študentov denného štúdia EU v Bratislave (v roku 2013 to bolo 137 študentov, t. j. 15,45 %, resp. 1,75 %).

V celouniverzitných študijných programoch poberalo sociálne štipendium 9 študentov, čo tvorilo 8,65 % z celkového počtu študentov denného štúdia týchto študijných programov a 0,12 % z celkového počtu študentov denného štúdia EU v Bratislave na 1. a 2. stupni štúdia (v roku 2013 to bolo 6 študentov, t. j. 3,68 %, resp. 0,08 %).

Študenti EU v Bratislave majú možnosť požiadať o poskytnutie študentskej pôžičky. Od roku 2013 sleduje študentské pôžičky Fond na podporu vzdelávania. Fakulty tento údaj nesledujú.

Študentom EU v Bratislave bolo v roku 2014 z rozpočtových prostriedkov MŠVVaŠ SR pridelené motivačné štipendium v celkovej výške 326 030 €.

Finančné prostriedky pre jednotlivé fakulty pre účely priznávania motivačných štipendií boli pridelené podľa vopred dohodnutých a schválených pravidiel a vychádzali predovšetkým z počtu študentov tej-ktorej fakulty. Fakulty boli povinné dodržať pri rozdeľovaní finančných prostriedkov pravidlo, aby motivačné štipendium priznali najviac 10 %-ám z celkového počtu študentov (okrem doktorandov). Motivačné štipendium bolo priznané iba študentom dennej formy štúdia (okrem doktorandov).

Celkom bolo motivačné štipendium poskytnuté 1154 študentom EU v Bratislave, a to tak na 1., ako aj na 2. stupni štúdia, z toho 781 študentom bolo priznané z prostriedkov účelovo pridelovaných na motivačné štipendia a 373 študentom bolo priznané z iných prostriedkov EU v Bratislave.

**TABUĽKA 8.2: POČET ŠTUDENTOV, KTORÝM BOLO V ROKU 2014 PRIDELENÉ MOTIVAČNÉ ŠTIPENDIUM**

| fakulta                           | z prostriedkov určených na motivačné štipendia |                 | mimo prostriedkov určených na motivačné štipendia | počet študentov celkom |
|-----------------------------------|--|-----------------|---|------------------------|
|                                   | za študijné výsledky                           | za iné aktivity |   |                        |
| Národohospodárska fakulta         | 112  | 23              | 91  | 226                    |
| Obchodná fakulta                  | 129  | 10              | 43  | 182                    |
| Fakulta hospodárskej informatiky  | 82   | 102             | 60  | 244                    |
| Fakulta podnikového manažmentu    | 159  | 7               | 130   | 296                    |
| Fakulta medzinárodných vzťahov    | 58   | 0               | 27  | 85                     |
| Fakulta aplikovaných jazykov      | 21   | 0               | 5   | 26                     |
| Podnikovohospodárska fakulta      | 42   | 22              | 2   | 66                     |
| Celouniverzitné študijné programy | 5  | 0               | 15  | 20                     |
| Rektor EU                         | 0  | 9               | 0   | 9                      |
| <b>EU spolu</b>                   | <b>608</b>                                     | <b>173</b>      | <b>373</b>  | <b>1154</b>            |

V roku 2014 Ministerstvo školstva, vedy, výskumu a športu SR pridelo EU v Bratislave finančné prostriedky na motivačné štipendia pre študentov študijného programu Hospodárska informatika. Štipendium bolo vyplatené v súlade s § 96a ods. 1 písm. a) zákona č. 131/2002 Z. z. o vysokých školách a o zmene a doplnení niektorých zákonov v znení neskorších predpisov.

Zabezpečenie ubytovacích, stravovacích a rekreačných služieb pre študentov, zamestnancov EU v Bratislave, ako aj pre verejnosť, kongresové služby, služby v oblasti vydavateľstva, reprografické a kopírovacie služby a ďalšie aktivity, zabezpečenie poskytovania komplexných služieb v oblasti podnikateľských aktivít v súlade so všeobecne záväznými predpismi, ako aj podporovanie záujmových činností univerzity, kultúrneho a spoločenského života študentov patrí do pôsobnosti Centra podnikateľských činností a univerzitných služieb EU v Bratislave.

V roku 2014 zabezpečovala EU v Bratislave ubytovacie služby v študentských domovoch v Bratislave a Košiciach: Študentský domov Ekonóm, Študentský domov Vlčie hrdlo, Študentský domov Dolnozemska, Študentský domov Starohájska 4, Študentský domov Starohájska 8, Študentský domov Horský park Prokopa Veľkého 41, Študentský domov Horský park Hroboňova 4 a Študentský domov Bellova Košice.

Pre akademický rok 2014/2015 si podalo žiadosť o ubytovanie 3 132 študentov 1., 2. a 3. stupňa štúdia na EU v Bratislave a z toho bolo vyhovených 2 612. Z toho EU v Bratislave zabezpečila pre 148 študentov zmluvné ubytovanie v ubytovacom zariadení Incheba – Student residence.

**TABUĽKA 8.3: POČET ŽIADOSTÍ, KTORÉ BOLI PRIJATÉ V AKADEMICKOM ROKU 2014/2015**

| všetky fakulty EUBA ročník/stupeň | počet prijatých žiadostí | počet vyhovených žiadostí | % úspešnosti |
|-----------------------------------|--------------------------|---------------------------|--------------|
| 1. ročník 1. stupeň štúdia        | 748                      | 654                       | 87,43        |
| 2. ročník 1. stupeň štúdia        | 652                      | 528                       | 80,98        |
| 3. ročník 1. stupeň štúdia        | 513                      | 420                       | 81,87        |
| 1. ročník 2. stupeň štúdia        | 620                      | 513                       | 82,74        |
| 2. ročník 2. stupeň štúdia        | 599                      | 497                       | 82,97        |
| <b>spolu</b>                      | <b>3132</b>              | <b>2612</b>               | <b>83,40</b> |

Kvalita ubytovania na EU v Bratislave je na primeranej úrovni, ktorá sa zlepšuje postupnou rekonštrukciou a skvalitňovaním služieb. Niektoré internáty sú však v stave, ktorý si vyžaduje rekonštrukciu.

Ubytovanie sa poskytuje v jedno až štvorlôžkových izbách. Kvalita ubytovania závisí od plochy, pripadajúcej na jedného študenta a vybavenosťou izby sociálnym zariadením. V záujme zvýšenia kvality a úroveň bývania boli v ŠD EU v Bratislave vykonané opravy na zvýšenie štandardu a kvality ubytovania, vrátane rekonštrukcie bloku v ŠD Horský park Prokopa Veľkého 41 (opravy obkladov a dlažieb, maliarske nátery, nákup matracov do izieb, nákup dvojplatiniek do spoločných priestorov, káblové pripojenia do internetu, nákup stolov do študovní, rekonštrukcia študovní a pod.).

EU v Bratislave poskytuje stravovanie pre študentov v Študentskej jedálni Dolnozemska č. 1 s kapacitou 2 000 teplých jedál denne, v Študentskej jedálni v ŠD Ekonóm, Prístavná 8, ktorá má kapacitu 1000 teplých jedál denne a v stravovacom zariadení Baracuda, ktoré zabezpečuje obedy a večere pre ŠD Vlčie hrdlo. V roku 2014 bolo v jednotlivých stravovacích zariadeniach poskytnutých študentom spolu viac ako 110 000 jedál.

Na zabezpečenie poskytovania kvalitných stravovacích služieb pre študentov v zmysle platných predpisov je zriadená Stravovacia komisia EU v Bratislave, ktorá prerokúva požiadavky a návrhy členov komisie a predkladá odporúčania v súlade s platnou legislatívou pre oblasť stravovania a dozerá na hygienu prevádzky v stravovacích zariadeniach, ako aj spolupracuje pri vytváraní kultúrneho prostredia a estetiky stolovania. Univerzita ponúka viaceré formy stravovania (bufety, jedáleň alebo stánky s občerstvením).

V rámci konzultačnej a poradenskej činnosti pre študentov EU v Bratislave zamestnanci zodpovední za túto činnosť na jednotlivých fakultách (prodekani pre vzdelávanie, študijné referentky, študijní poradcovia a iní zamestnanci z radov vysokoškolských učiteľov) poskytujú študentom najmä informácie ohľadne študijných záležitostí, k organizácii akademického roka, k problematike záverečných prác, k podávaniu prihlášok na ďalší stupeň štúdia, k možnostiam vycestovania v rámci mobilít študentov.

## IX. PODPORNÉ ČINNOSTI VYSOKEJ ŠKOLY

Podporné činnosti EU v Bratislave zabezpečujú najmä tieto celouniverzitné pracoviská:

- Centrum informačných technológií
- Slovenská ekonomická knižnica
- Centrum podnikateľských činností a univerzitných služieb

### 1. CENTRUM INFORMAČNÝCH TECHNOLOGIÍ

Ekonomická univerzita v Bratislave realizuje prostredníctvom centrálného pracoviska, Centra informačných technológií (ďalej len CIT), prevádzku a rozvoj informačných a komunikačných technológií na fakultách a pracoviskách v Bratislave.

#### Vybavenie výpočtovou technikou

CIT zabezpečuje servis a údržbu osobných počítačov, serverov, notebookov, tlačiarň a data-projektorov. Prehľad je uvedený v tabuľke 9.1. Súčasne s obstarávaním novej výpočtovej techniky sa vyradila prostredníctvom CIT výpočtová technika, ktorá už nebola funkčná alebo opraviteľná, ako aj iné nefunkčné príslušenstvo. EU v Bratislave disponuje značným počtom výpočtovej techniky a príslušenstva k výpočtovej technike. Priemerný vek počítačov používaných na EU v Bratislave sa každoročne zlepšuje, ku koncu roka dosiahol priemerný vek stolových počítačov a notebookov približne 3,5 roka, serverov do 5 rokov. Na veľkej väčšine výpočtovej techniky sa dá inštalovať najnovší softvér.

**TABUĽKA 9.1: PREHĽAD IKT – STAV K 31. DECEMBRU 2014**

|                             | NHF | OF  | FHI | FPM | FMV | PHF | FAJ | rektorát | spolu |
|-----------------------------|-----|-----|-----|-----|-----|-----|-----|----------|-------|
| <b>počítače</b>             | 679 | 381 | 436 | 262 | 73  | 175 | 67  | 981      | 3054  |
| <b>notebooky, tablety</b>   | 372 | 113 | 153 | 119 | 13  | 43  | 12  | 388      | 1213  |
| <b>servery</b>              | 25  | 5   | 10  | 2   | 0   | 8   | 0   | 59       | 109   |
| <b>tlačiarne</b>            | 260 | 166 | 159 | 174 | 55  | 71  | 66  | 289      | 1240  |
| <b>interaktívne tabule</b>  | 8   | 0   | 1   | 0   | 0   | 0   | 0   | 11       | 20    |
| <b>dataprojektory</b>       | 96  | 53  | 48  | 27  | 10  | 17  | 21  | 53       | 325   |
| <b>skenery</b>              | 12  | 10  | 12  | 12  | 3   | 3   | 1   | 33       | 86    |
| <b>PC učebne</b>            | 9   | 4   | 12  | 3   | 0   | 4   | 0   | 9        | 41    |
| <b>videokonferenčný set</b> | 5   | 0   | 1   | 0   | 0   | 0   | 0   | 3        | 9     |

V CIT sa spracovali podklady pre verejné obstarávanie a následne verejnou súťažou boli vybraní dodávatelia pre dodávky výpočtovej techniky, príslušenstva, tonerov, náhradných dielov a aktívnych prvkov počítačových sietí.

Súčasne zamestnanci CIT zabezpečili vyradenie nefunkčnej výpočtovej techniky a jej odvoz na ekologickú likvidáciu. Prehľad o prírastkoch a úbytkoch je uvedený v tabuľke 9.2.

**TABUĽKA 9.2: PREHLAD IKT – PRÍRASTKY/ÚBYTKY K 31. DECEMBRU 2014**

|                      | NHF +/- | OF +/- | FHI +/- | FPM +/- | FMV +/- | PHF +/- | FAJ +/- | rektorát +/- | spolu +/- |
|----------------------|---------|--------|---------|---------|---------|---------|---------|--------------|-----------|
| počítače             | 41      | 25     | 23      | 13      | -12     | 6       | -8      | -87          | 1         |
| notebooky, tablety   | 38      | 1      | 19      | 14      | 0       | 4       | 0       | 38           | 114       |
| servery              | 18      | 1      | 0       | 0       | 0       | 0       | 0       | -11          | 8         |
| tlačiarne            | 15      | -3     | 12      | 7       | -3      | 5       | 8       | -28          | 13        |
| interaktívne tabule  | 0       | 0      | 0       | 0       | 0       | 0       | 0       | 0            | 0         |
| dataprojektory       | 12      | 0      | 0       | 0       | -1      | 0       | 1       | 0            | 12        |
| skenery              | 1       | 0      | 0       | -4      | -1      | 0       | 0       | 8            | 4         |
| PC učebne            | 0       | 0      | 0       | 0       | 0       | 0       | 0       | 0            | 0         |
| videokonferenčný set | 0       | 0      | 0       | 0       | 0       | 0       | 0       | 0            | 0         |

Legenda: v stĺpcoch +/- je prírastok/úbytok za posledný rok  
 zelená farba prírastok – nákup  
 červená farba úbytok – vyradenie

EU v Bratislave je zapojená do siete SANET s prístupovou rýchlosťou po 1Gb/s obidvomi smermi, čo je značný priestor pre prenos údajov. Rovnako je pripojená aj PHF EU v Košiciach. Zafazovanie linky býva v čase pedagogického procesu až do 900 Mb/s v obidvoch smeroch. V čase voľna klesá využitie linky len na cca 250Mb/s, pretože do siete sú pripojené internáty EU v Bratislave, ktoré generujú značnú záťaž. V roku 2015 bude nevyhnutné zabezpečiť kvalitnejšie spojenie pre internáty Hroboňova a Prokopa Veľkého, súčasné pripojenie 100 Mb/s je nepostačujúce a spôsobuje pri prefažení časté výpadky.

V rámci aktivít CIT pre OZ SANET, ktorého je EU v Bratislave riadnym členom, pracovníci CIT zabezpečovali nepretržitú prevádzku uzla siete SANET na EU v Bratislave, odkiaľ sú napájané aj SŠŠCH vo Vlčom hrdle, Encyklopedický ústav SAV na Bradáčovej ulici v Bratislave – Starom háji, internáty Starohájska 4 a 8, internáty Dolnozemska, Ekonom a Vlčie hrdlo cez optickú sieť NetEU. PHF v Košiciach zabezpečovala v rámci siete SANET pripojenie internátu Bellova.

V objektoch EU v Bratislave a na PHF v Košiciach sú na všetkých poschodiach vo všetkých budovách výučby nainštalované WiFi prípojné body, preto študenti môžu využívať prístup do informačných zdrojov aj v priestoroch celej univerzity. V roku 2014 sa uskutočnila rekonštrukcia študovni na všetkých internátoch, ktorú realizovali zamestnanci CIT. V roku 2014 bola zrealizovaná rekonštrukcia pokrytia signálom WiFi vo všetkých objektoch Ekonomickej univerzity v Bratislave na Dolnozemskej ceste 1, ktorá je prvou etapou plánovanej zmeny infraštruktúry a spĺňa parametre na pripojenie do celosvetovej univerzitnej siete Eduroam.

## Počítačové učebne

Počítačové učebne sú budované ako centrálné (CIT, BBS v Bratislave) alebo po fakultách. Učebne CIT, BBS EU v Bratislave, FHI a OF spravujú odborní zamestnanci CIT. Ostatné učebne sú v správe fakúlt a CIT zabezpečuje len technickú podporu a pripojenie do počítačových sietí.

EU v Bratislave vrátane PHF EU v Košiciach má zriadených 41 špecializovaných učební, z toho je 37 s počítačmi a 4 s možnosťou napojenia vlastných notebookov. V správe CIT sú učebne na 9. poschodí, ktorých vybavenie počítačmi je uvedené v nasledujúcej tabuľke 9.3.



**TABUĽKA 9.3: PREHĽAD IKT – POČÍTAČOVÉ UČEBNE SPRAVOVANÉ CIT K 31. DECEMBRU 2014**

| učebňa | počet PC | poznámka                            |
|--------|----------|-------------------------------------|
| A9.06  | 11 ks    | počítače patria FPM – len správa PC |
| A9.09  | 15 ks    | určené na školenia                  |
| A9.12  | 14 ks    | určené na školenia                  |
| A9.14  | 12 ks    |                                     |
| A9.15  | 13 ks    |                                     |
| A9.16  | 13 ks    |                                     |

Celkovo je vo všetkých počítačových učebniach 495 počítačov do 5 rokov a 185 počítačov s vekom nad 5 rokov. Základný operačný systém je typu Windows, kancelársky balík je typu MS Office. Jednotlivé verzie sa líšia podľa výkonnosti počítačov, do nových počítačov sa inštalujú zásadne najnovšie verzie operačných systémov Windows a kancelárskeho softvéru MS Office 2010. Aplikáčnité programové vybavenie je vždy podľa požiadaviek pedagogického procesu a inštaluje sa len legálny softvér. Celkovo je inštalovaných približne 20 typov základných programových aplikáčných balíkov, vrátane vývojových nástrojov pre FHI EU v Bratislave.

V rámci voľného času mimo pedagogického procesu sú vybrané učebne k dispozícii na individuálne použitie študentmi príslušných fakúlt, aby mohli využívať pre svoje zadania inštalované aplikáčnité programové vybavenie. Využitie pre individuálnu prácu a pre pedagogický proces sa posúva na celkovo 60 % až 85 % prevádzkovej doby. Prevádzka učební je denne od 7:30 do 20:30 hod a v sobotu od 7:30 do 17:00 hod.

Všetky počítačové učebne, ako aj všetky WiFi pripojenia na EU v Bratislave umožňujú prístup do celého internetu.

Pre dištančné vzdelávanie sa využívajú videokonferenčné sety ale aj e-learningový systém LMS Moodle, ktorého server spravuje CIT. V rámci EU v Bratislave je inštalovaných 9 videokonferenčných setov Polycom. Prostredníctvom videokonferencií sa uskutočňujú prednášky a diskusie s univerzitami na celom svete.

V rámci akademickej siete SANET sa využíva videokonferenčný systém EVO, ktorý bol vyvinutý komunitou odborníkov zo slovenských univerzít, vrátane CIT EU v Bratislave, v spolupráci s univerzitou Caltech v USA. Systém slúži na EU v Bratislave na technickú podporu v rámci projektu AiS2, ale aj na realizovanie dištančného vzdelávania a vzdialených prednášok z KAI FHI.

## Informačné systémy

### 1. Akademický informačný systém AiS2

Pre podporu riadiaceho procesu vo vzdelávaní je využívaný Akademický informačný systém AiS2, vyvinutý Univerzitou Pavla Jozefa Šafárika v Košiciach a v súčasnosti používaný na 13 verejných vysokých školách a 6 súkromných vysokých školách. EU v Bratislave má zastúpenie v Riadiacej rade projektu AiS2 a tiež v Implementačnej rade, v ktorej je zastúpených iba 5 vybraných univerzít zo Slovenska. Implementačná rada určuje ďalší vývoj a rozvoj projektu AiS2, pričom zástupcovia EU v Bratislave sa aktívne zapájajú do riešenia problémov a nastolujú aktuálne požiadavky na zmeny, opravy a doplnenia systému. Rok 2014 priniesol ďalšie rozšírenie funkcionalít AiS2. Systém využíva databázy typu Oracle.

### 2. Ekonomický informačný systém EUBA

Je založený na riešení SAP. CIT zastrešuje systém po administrátorskej stránke, zabezpečuje inštaláciu klientskych programov, správu hesiel a riadenie prístupových práv do jednotlivých modulov a má v štyroch moduloch zastúpenie v pozícii team leader. Ako na prvej univerzite na Slovensku sa zaviedlo prepojenie na AiS2 a CRŠ, kde sa na podnet zástupcov EU v Bratislave a CIT zavádzajú postupne nové prvky, najmä z oblasti výkazníctva a rozhodovacích procesov.

### 3. Stravovací systém Cardpay

Pre stravovanie študentov a zamestnancov sa využíva stravovací informačný systém CardPay, v ktorom je doplnená možnosť platby cez internetbanking. Pripravuje sa možnosť platby prostredníctvom aplikácie v mobile s využitím riešenia VIAMO. Do stravovacieho systému sú zapojené stravovacie zariadenia EU v Bratislave, vrátane súkromných poskytovateľov s tým, aby bola

kontrola nad využívaním dotácií na stravovanie. V roku 2015 bude implementovaný modul na prístupový systém.

#### **4. Evidencia absolventov**

Vedie sa na Pedagogickom oddelení, databáza je lokálna na PC.

#### **5. Theses**

Pre kontrolu plagiátorstva sa okrem AiS2 naďalej využíva antiplagiátorský systém Theses.cz. Je to systém na kontrolu plagiátov záverečných správ, databáza je v správe Masarykovej univerzity Brno a na jej serveroch. Jeho využívanie bolo v roku 2013 minimálne, preto zmluvu o jeho používaní koncom roka 2014 EU v Bratislave vypovedala.

#### **6. SPIN**

Pre ekonomickú agendu sa využíval v roku 2014 ekonomický informačný systém už len na historické dáta pre štatistické a výkaznícke účely.

#### **7. Personalistika a mzdy**

Sú to staré systémy databázy personalistiky a programu miezd na lokálnych serveroch, ktoré sú neprístupné pre internet. Používajú sa už len historické dáta.

#### **8. EMStudent**

Systém spracovania čipových kariet, databáza MS SQL.

#### **9. Centrálny register zmlúv**

Zamestnanci CIT priebežne zabezpečujú zverejňovanie zmlúv v Centrálnom registri zmlúv pri Úrade vlády SR pre všetky útvary EU v Bratislave.

### **Podporné činnosti**

CIT v rámci svojich aktivít zabezpečoval a realizoval v roku 2014:

- prevádzku audio a video techniky v aule a technické zabezpečenie prenosov z auly pri významných udalostiach. V roku 2014 bola uskutočnená výmena a rekonštrukcia technického vybavenia všetkých audiovizuálnych zariadení v Aule EU v Bratislave,
- realizáciu projektu rekonštrukcie WiFi infraštruktúry EU v Bratislave. Cieľom bolo nahradenie existujúcej poruchovej, technicky zastaranej a z pohľadu pripojenia koncových WiFi klientov funkčne nestabilnej WiFi infraštruktúry novým moderným riešením, ktoré dokáže zabezpečiť stabilné pripojenie koncových WiFi klientov do lokálnej univerzitnej komunikačnej infraštruktúry a do Internetu a kompatibilitu a možnosť implementácie Eduroam riešenia, pripojenie WiFi infraštruktúry EU v Bratislave do medzinárodného projektu Eduroam a spoľahlivý dátový roaming v rámci interného WiFi pokrytia EU v Bratislave,
- implementáciu riešenia pre kontrolu aktivity a dátových tokov na všetkých internátoch a v prípade potreby možnosť blokovania konkrétnej IP adresy, nie celého internátu. Riešenie bolo vyvinuté vlastnými prostriedkami bez ďalších investícií,
- možnosť zabezpečených spôsobov pripojenia koncových WiFi klientov, overovanie klientov pri pripojení do WiFi infraštruktúry EU v Bratislave,
- pripojenie SAP-systému v školiacom stredisku vo Virte na anonymizovanú školskú databázu na univerzite Mateja Bela v Banskej Bystrici pre potreby výučby SAP-u na EU v Bratislave,
- prípravu, tlač, preberanie a výdaj multifunkčných identifikačných čipových kariet pre všetkých študentov a zamestnancov EU v Bratislave,
- aktualizáciu identifikačných čipových kariet v AiS2,
- scanovanie dokladov, dokumentov, objednávok, zmlúv, faktúr, zabezpečenie dokumentov, zverejňovanie na webe a nahrávanie do CRZ,
- spoluprácu pri školeniach učiteľov a zamestnancov,
- odborné poradenstvo pre zamestnancov EU v Bratislave,
- tlač dodatkov k diplomom,

- napáľovanie CD pre potreby univerzity a na prezentačné účely EU v Bratislave,
- videoprojekcie v pedagogickom procese a mimo neho, vyhotovenie a následné spracovanie audiozáznamov a videozáznamov z pedagogického procesu i akcií konaných mimo neho,
- pravidelnú výmenu projekčných žiaroviek v spätných projektoroch a drobné opravy spätných projektorov na všetkých pracoviskách EU v Bratislave,
- pravidelnú týždennú, a ročnú profylaktiku spätných projektorov, dataprojektorov a audiovizuálnej techniky na všetkých pracoviskách EU v Bratislave,
- zabezpečenie pedagogického procesu didaktickou technikou, vrátane akcií mimo pedagogického procesu (dataprojektory, spätné projektory, notebooky, projekčné plátna, ozvučenie),
- spoluprácu pri spracovaní podkladov pre výberové konania rôznych projektov zo štrukturálnych fondov, pre riadenie prístupu do areálu, pre vybavenie priestorov fakúlt PC a sieťami,
- objednávanie náhradných dielov a spotrebného materiálu.

## 2. SLOVENSKÁ EKONOMICKÁ KNIŽNICA EKONOMICKEJ UNIVERZITY V BRATISLAVE

Slovenská ekonomická knižnica Ekonomickej univerzity v Bratislave (ďalej len SEK) je akademická knižnica EU v Bratislave a špecializovaná vedecká knižnica s celoslovenskou pôsobnosťou. V rámci Slovenskej republiky je ako jediná profilovaná na oblasť ekonómie a príbuzné interdisciplinárne vedy.

### Hlavné úlohy SEK v roku 2014:

- zabezpečovanie informačných potrieb a požiadaviek študentov, pedagogických a vedecko-výskumných pracovníkov EU v Bratislave a širokej verejnosti,
- poskytovanie komplexných knižnično-informačných služieb,
- registrácia a sprístupňovanie publikačnej činnosti a ohlasov zamestnancov EU v Bratislave,
- centrálny nákup informačných zdrojov pre rektorát, fakulty a pracoviská univerzity,
- realizácia aktivít informačného vzdelávania pre používateľov SEK a akademickú obec.

### Projektová činnosť:

- *Odstraňovanie bariér v prístupe k informačným službám – analýzy potrieb a návrhov modelového riešenia* – spoluriešiteľ na rozvojovom projekte MŠVVaŠ SR,
- *Národný informačný systém podpory výskumu a vývoja na Slovensku – prístup k elektronickým informačným zdrojom (NISPEZ)* – participácia ako užívateľ na národnom projekte MŠVVaŠ SR,
- *Centrálny register evidencie publikačnej činnosti (CREPČ)* – aktívna spolupráca na celoštátnom projekte MŠVVaŠ SR,
- *Journal Donation Project (JDP) New School for Social Research New York* – participácia ako užívateľ na medzinárodnom projekte na zakúpenie zahraničných periodík z oblasti ekonómie.

**Knižnično-informačné služby** sú všetkým kategóriám používateľov a širokej odbornej verejnosti poskytované v šiestich špecializovaných pracoviskách: Požičovňa, Študovňa záverečných prác, Časopisecká študovňa, Všeobecná študovňa, Archív publikačnej činnosti a Pobočka SEK v Košiciach.

**Základné služby** knižnica poskytuje formou absenčných a prezenčných výpožičných služieb, medziknižničnej výpožičnej služby a medzinárodnej medziknižničnej výpožičnej služby:

- registrovaní používatelia: 34 326, z toho noví používatelia 2 043,
- návštevnosť: 46 768 používateľov, z toho približne 83 % študenti vysokých škôl,
- výpožičky: 140 517, z toho absenčné 37 755, prezenčné 102 762,
- návraty výpožičiek: 24 204,
- medziknižničné výpožičné služby: 660,
- medzinárodné medziknižničné výpožičné služby: 4.

**Konzultačné, referenčné a poradenské služby** boli poskytované osobne a telefonicky v študovniach a na pracoviskách SEK, ale i formou elektronickej komunikácie (e-mail, sociálna sieť).

**Metodické služby** boli poskytované pri centrálnom nákupe informačných zdrojov na EU v Bratislave a v oblasti evidencie publikačnej činnosti a ohlasov autorom i zodpovedným kontaktným zamestnancov fakúlt.

**Bibliograficko-informačné služby** ako nadstavbové (špeciálne) služby sú zamerané na poradenské, konzultačné a rešeršné služby z domácich a zahraničných elektronických informačných zdrojov vrátane katalógu SEK. Odborné bibliograficko-informačné služby boli poskytnuté 310-krát a bolo vypracovaných 63 tematických rešerší na objednávku.

**Knižnično-informačný fond SEK** zodpovedá odbornej profilácii EU v Bratislave podľa akreditovaných študijných odborov a je systematicky budovaný s cieľom zabezpečovať relevantné informačné zdroje pre potreby vzdelávacieho procesu, vedy a výskumu. Údaje k 31. decembru 2014:

- stav knižničného fondu SEK: **379 911 knižničných jednotiek**,
- prírastok EU v Bratislave v roku 2014: 7 726 titulov kníh a 291 titulov periodík, z toho prírastok SEK 7 185 titulov kníh a 253 titulov periodík.

Významným prínosom pre knižničný fond SEK bolo získanie 524 dokumentov v podobe daru nad rámec bežného akvizičného prírastku od Centrálneho registra OECD v Paríži.

Z produkcie Vydavateľstva EKONÓM získala SEK bezodplatným prevodom 164 exemplárov študijnej literatúry, 78 exemplárov monografickej literatúry a 178 exemplárov ďalšej produkcie EU v Bratislave.

Do knižnično-informačného fondu bolo v roku 2014 v zmysle interných nariadení týkajúcich sa odovzdávania **záverečných a kvalifikačných prác** obhájených na EU v Bratislave spracovaných 3 644 záverečných a kvalifikačných prác.

V rámci **výmeny dokumentov** bol partnerským inštitúciám v zahraničí a na Slovensku zasielaný vedecký časopis EU v Bratislave Ekonomické rozhľady a ďalšie odborné časopisy vydávané jednotlivými fakultami. Recipročne SEK dostávala aktuálne štatistické publikácie, univerzitné a vysokoškolské časopisy a iné dokumenty, ktoré nie sú dostupné inými akvizičnými metódami. V procese výmeny dokumentov má SEK celkovo **66 partnerov**.

SEK buduje a spravuje elektronický katalóg bibliografických záznamov dokumentov (databázy: Katalóg dokumentov, Články, Publikačná činnosť) a databázu súborov autorít. V roku 2014 bolo do **databázy článkov** priebežne spracovaných 152 titulov vedeckých a odborných ekonomických časopisov slovenskej a českej proveniencie, ako aj zborníkov vydávaných na EU v Bratislave. V roku 2014 bol prírastok do databázy článkov 7 096 záznamov, z toho 4 226 záznamov publikačnej činnosti.

V rámci procesu registrácie **publikačnej činnosti a ohlasov pracovníkov EU v Bratislave** bolo spracovaných a do Centrálného registra evidencie publikačnej činnosti SR odoslaných celkovo 4 238 záznamov s rokom vykazovania 2013, z toho 3 500 záznamov v kategóriách sledovaných MŠVVaŠ SR, 1 741 záznamov s rokom vykazovania 2014, z toho 1 469 záznamov v sledovaných kategóriách. Z databázy publikačnej činnosti a ohlasov bolo vypracovaných 931 prehľadov.

Prioritnou úlohou SEK je zabezpečovanie a sprostredkovanie on-line prístupu k externým **elektronickým informačným zdrojom** (EIZ), najmä plnotextovým a faktografickým databázam, formou trvalého prístupu alebo free-trial skúšobného prístupu k novým EIZ. Ponuka EIZ dostupných na EU v Bratislave bola priebežne aktualizovaná, o novinkách boli používatelia informovaní prostredníctvom webovej stránky SEK a prostredníctvom sociálnej siete (Facebook). V priebehu roka 2014 bolo **15 databáz** sprístupnených formou predplatného a 7 databáz prístupných formou bezplatného čiastočne obmedzeného skúšobného prístupu (free trial).

**Informačné vzdelávanie** predstavuje aktivity zamerané pre všetkých používateľov, akademickú obec univerzity a pre pracovníkov SEK realizované formou prezentácií databáz, inštruktáží, odborných školení, výstav a ďalších podujatí v celkovom počte 24. Aktivity boli zamerané na možnosti využívania knižnično-informačných služieb, on-line katalógu, databáz budovaných v SEK a najmä na vyhľadávanie v externých EIZ pod vedením odborných lektorov, zástupcov vydavateľstiev a distribútorov. K najvýznamnejším podujatiam v roku 2014 patrili odborné školenie *Databáza SCOPUS, jej citačné a komunikačné nástroje*, prezentácia vyhľadávacieho systému *EBSCO Discovery Servi-*

ce, vstupné informačné inštruktáže a prezentácia služieb SEK pre študentov 1. ročníkov EU v Bratislave (NHF, OF, FPM, FHI, FMV, FAJ) na začiatku akademického roka 2014/2015.

V priestoroch Všeobecnej študovne bolo na základe iniciatívy knižnice 13. januára 2014 zriadené Európske dokumentačné centrum vytvorené dohodou medzi Zastúpením Európskej komisie a EU v Bratislave ako súčasť celoeurópskej siete informačných služieb EUROPE Direct.

### 3. CENTRUM PODNIKATEĽSKÝCH ČINNOSTÍ A UNIVERZITNÝCH SLUŽIEB

Centrum podnikateľských činností a univerzitných služieb (ďalej len CPČaUS) je celouniverzitné pracovisko, ktoré zabezpečuje hlavne tieto podporné činnosti pre učiteľov, zamestnancov a študentov:

- ubytovanie,
- stravovanie,
- vydávanie odbornej literatúry,
- rekreácie,
- iné podnikateľské činnosti.

#### Ubytovanie

V roku 2014 EU v Bratislave poskytovala ubytovacie služby v študentských domovoch v Bratislave a v Košiciach aj pre zamestnancov univerzity v jedno a dvojlôžkových izbách. V roku 2014 bolo v študentských domovoch ubytovaných spolu 62 zamestnancov.

#### Stravovanie

EU v Bratislave poskytovala stravovanie pre zamestnancov v nasledovných študentských jedálňach:

- V študentskej jedálni EU v Bratislave Dolnozemska č. 1, ktorá má kapacitu 2 000 teplých jedál denne a zabezpečuje stravovanie pre väčšinu študentov a zamestnancov univerzity. Celkovo bolo v tomto stravovacom zariadení pre zamestnancov EU v Bratislave podaných 43 601 tis. jedál.
- V študentskej jedálni EU v Bratislave Ekonóm, Prístavná 8, ktorá má kapacitu 1 000 teplých jedál denne a zabezpečuje obedy pre Študentský domov Ekonóm a zamestnancov univerzity. V roku 2014 bolo v tomto stravovacom zariadení pre zamestnancov EU v Bratislave podaných 19 030 jedál.
- V stravovacom zariadení BARACUDA pri Študentskom domove Vlčie hrdlo zabezpečuje obedy a večere pre Študentský domov Vlčie hrdlo a pre zamestnancov univerzity. V roku 2014 bolo v tomto stravovacom zariadení pre zamestnancov EU v Bratislave podaných 1 033 jedál.
- Stravovanie v Študentskej jedálni Horský park, Prokopa Veľkého 41 sa zabezpečuje dovozom stravy z prevádzky ŠJ Dolnozemska. V roku 2014 bolo v tomto stravovacom zariadení zamestnancom EU v Bratislave podaných 6 399 jedál.
- Stravovanie v Študentských jedálňach a zariadeniach EU v Bratislave vo Virte a prevádzkach na Dolnozemskej ceste 1 bolo v roku 2014 podaných 25 648 jedál.

**Stravovacie a ubytovacie zariadenie** EU v Bratislave na Konventnej 1 poskytuje ubytovanie s kapacitou 34 lôžok a stravovacie služby s využívaním rokovacích priestorov pre študentov, doktorandov, zamestnancov EU v Bratislave a verejnosť a realizuje komerčné využitie týchto služieb (párty, eventy, firemné oslavy, teambuilding, organizácie najrôznejších spoločenských a kultúrnych podujatí). V roku 2014 sa zrealizovali stavebné práce na odstránenie havarijného stavu objektu EU v Bratislave na Konventnej ulici v rozsahu obnovy časti fasády, strešných zvodov a dažďovej kanalizácie, opravy strechy, odvetrania pivníc, odstránenie eliminácie vlhkosti a zabezpečenie dostatočného pasívneho vetrania budovy najmä pivničných priestorov v celkovom objeme 115 tis. €.

V zariadení bolo v roku 2014 ubytovaných 316 osôb a konalo sa cca 70 akcií v rámci komerčného využitia zariadenia. V roku 2014 bolo v tomto stravovacom zariadení pre zamestnancov EU v Bratislave podaných 3 482 obedov.

Na zabezpečenie poskytovania stravovacích služieb vysokého štandardu pre študentov a zamestnancov EU v Bratislave ako aj pre iných záujemcov, v zmysle platných predpisov dohliada Stravovacia komisia pre EU v Bratislave, ktorá je poradným orgánom riaditeľky CPČaUS EU v Bratislave. Spolupracuje s vedúcimi zamestnancami stravovacích zariadení EU v Bratislave, prerokúva požiadavky a návrhy členov komisie a predkladá odporúčania v súlade s platnou legislatívou pre

oblasť stravovania. Dozerá na hygienu prevádzky v stravovacích zariadeniach. Spolupracuje pri vytváraní kultúrneho prostredia a estetiky stolovania. Komisia v roku 2014 zasadala dva krát a hodnotila kvalitatívnu a formálnu stránku jedálneho lístka, sortiment výrobkov v bufetoch, prevádzkovú hygienu v stravovacích zariadeniach.

#### Hodnota stravného lístka pre zamestnancov univerzity bola v roku 2014

| názov stravovacieho zariadenia  | hodnota stravného lístka | príspevok zo ŠR | príspevok zo SF | zamestnanec hradil |
|---------------------------------|--------------------------|-----------------|-----------------|--------------------|
| ŠJ Dolnozemska – CityGastro     | 3,00 €                   | 1,38 €          | 0,20 €          | 1,10 €             |
| ŠJ Horský park                  | 3,00 €                   | 1,38 €          | 0,20 €          | 1,10 €             |
| ŠJ Ekonóm                       | 3,16 €                   | 1,45 €          | 0,20 €          | 1,18 €             |
| bufeť EU v Bratislave Výučba 2  | 3,16 €                   | 1,45 €          | 0,20 €          | 1,18 €             |
| stravovacie zariadenie Baracuda | 3,20 €                   | 1,47 €          | 0,20 €          | 1,20 €             |

#### Vydávanie odbornej literatúry (Vydavateľstvo EKONÓM)

Vo vydavateľstve EKONÓM pracovalo v roku 2014 šestnásť zamestnancov v zložení riaditeľ, jazyková redaktorka, DTP editor, 8 zamestnancov v edičnom stredisku, 3 zamestnankyne v predajniach študijnej literatúry a 2 zamestnankyne v rozmnožovniach. Vydavateľstvo vydalo v roku 2014 celkom 226 titulov (prehľad v tabuľke) pre EU a 15 titulov pre iné subjekty (SAV a súkromné osoby). Edičné stredisko vydavateľstva vytlačilo 2 670 výtlačkov literatúry na prijímacie skúšky: 710 z matematiky, 1 160 zo základov ekonómie a ekonomiky a 800 z jazykov.

Výnosy z predaja študijnej literatúry v predajni EU v Bratislave a v predajni PHF EU v Košiciach boli v roku 2014 spolu cca 83 tis. € a v uvedených rozmnožovniach cca 30 tis. €.

**TABUĽKA 9.4: PREHLAD POČTU VYDANÝCH TITULOV ZA ROK 2014**

|              | učebnice  | monografie | skriptá   | zborníky   | študijný program | spolu      |
|--------------|-----------|------------|-----------|------------|------------------|------------|
| NHF          | 4         | 8          | 7         | 23         | 1                | 43         |
| OF           | 8         | 8          | 12        | 20         | 1                | 49         |
| FHI          | 4         | 3          | 12        | 9          | 1                | 29         |
| FPM          | 3         | 5          | 8         | 29         | 1                | 46         |
| FMV          | –         | 2          | 4         | 7          | 1                | 14         |
| PHF          | 2         | 2          | 1         | 16         | 1                | 18         |
| FAJ          | 1         | 2          | 13        | 3          | 1                | 20         |
| ÚMP          | –         | –          | –         | 1          | 1                | 2          |
| BBS          | –         | –          | –         | 1          | –                | 1          |
| EU           | –         | 2          | –         | 1          | 1                | 4          |
| <b>spolu</b> | <b>22</b> | <b>32</b>  | <b>57</b> | <b>110</b> | <b>9</b>         | <b>226</b> |

V spolupráci s ďalšími pracoviskami vydavateľstvo zabezpečovalo vydávanie a výrobu odborného časopisu Ekonomické rozhľady a ďalších fakultných časopisov a almanachov (Studia Commercialia Bratislavensia, Ekonomika informatika, Medzinárodné vzťahy, Ekonomika cestovného ruchu a podnikanie, Podniková revue a Acta Economica Cassoviensia). Vydavateľstvo tiež zabezpečovalo výrobu informačných materiálov o možnostiach štúdia na Ekonomickej univerzite pre Centrum komunikácie a vzťahov s verejnosťou a tlačové výstupy rôznych projektov pre nadácie a ďalšie pracoviská EU v Bratislave.

V roku 2014 Obchodné e-centrum EU v Bratislave prostredníctvom zásielkového predaja predávalo produkciu vydavateľstva, a to najmä literatúru na prijímacie pohovory v objeme uplatnených a zaslaných 345 objednávok v celkovej sume cca 10 tis. €.

#### Rekreácie

EU v Bratislave zabezpečuje ubytovacie, stravovacie a rekreačné služby v nasledujúcich zariadeniach univerzity:

- Ubytovacie zariadenie EU v Bratislave Jarabá – poskytuje celoročné ubytovanie s kapacitou 25 lôžok a v roku 2014 bolo ubytovaných 226 zamestnancov, ich rodinných príslušníkov a študentov univerzity. Objekt je značne zastaraný a bola by potrebná jeho celková rekonštrukcia.

- Ubytovacie zariadenie EU v Bratislave POKROK – poskytuje celoročné ubytovanie s kapacitou 28 lôžok. V roku 2014 zariadenie využilo najmä na rekreačné účely 235 zamestnancov, ich rodinných príslušníkov a študentov univerzity. V uvedenom zariadení sa v roku 2014 vykonala rekonštrukcia vykurovania a výmena plynových kotlov celkovo v objeme cca 5 tis. €. Výmenou plynových kotlov, vyvločkovaním komína a výmenou hlavíc na vykurovacích telesách za termostatické sme dosiahli úsporu energií a zvýšili komfort ubytovaných.
- Vzdelávacie zariadenie Virt – v roku 2014 sa začali vo VZ Virt realizovať vzdelávacie semináre, medzinárodné vedecké konferencie, a rôzne aktivity jednotlivých fakúlt EU v Bratislave, v zmysle projektu Virt – modernizácia vzdelávacieho zariadenia Ekonomickej univerzity v Bratislave, ktorý má kumulovanú funkciu ubytovania študentov spojenú v jednom objekte so stravovaním a školicimi priestormi, komplexne vybavenými informačnými technológiami.

### Merateľný ukazovateľ projektu Virt

#### – modernizácia vzdelávacieho zariadenia Ekonomickej univerzity v Bratislave

| typ   | názov merateľného ukazovateľa výsledku   | merná jednotka | počet jednotiek | skutočný stav rok 2014 |
|-------|--|----------------|-----------------|------------------------|
|       |  |                | plánovaný stav  |                        |
| dopad | počet študentov, ktorí majú prospech z kvalitnejšej vzdelávacej infraštruktúry (budovy a vybavenie škôl) | počet          | 3 000           | 259                    |

| prehľad niektorých aktivít realizovaných v roku 2014                       | fakulta             |
|--|---------------------|
| Študentský parlament – študentská konferencia                              | ŠP EUBA             |
| Vedecký seminár KMVaL spojený s workshopom 2014                            | FPM                 |
| Vedecký seminár pre 3. stupeň štúdia                                       | FMV                 |
| QUANTITATIVE METHODS IN ECONOMICS (Multiple Criteria Decision Making XVII) | FHI                 |
| Vedecký seminár  | CTVŠ                |
| Odborný seminár  | FHI                 |
| Kolégium rektora   | sekretariát rektora |
| Zasadnutie Katedry financií  | NHF                 |
| Seminár  | FHI                 |
| Zasadnutie Katedry ekonomickej teórie                                      | NHF                 |
| Zasadnutie katedry   | FAJ                 |
| Bloková výučba Seminára k záverečnej práci pre študentov 3. ročníka FAJ    | FAJ                 |
| Konferencia MERKÚR   | OF                  |

Vo Vzdelávacom zariadení Virt v mesiacoch marec – máj 2014 boli zrealizované rekonštrukcie plaveckého bazéna a napojenie celého areálu na pitnú vodu v hodnote cca 60 tis. €.

V mesiacoch júl a august 2014 sa v uvedenom zariadení konali letné aktivity pre zamestnancov EU v Bratislave a ich rodinných príslušníkov. Celkovo bolo v letných mesiacoch ubytovaných 294 osôb.

### Iné podnikateľské činnosti

Podnikateľské aktivity CPČaUS sa zameriavali najmä do oblasti prenájmu dočasne nevyužitých priestorov univerzity na komerčné účely (aula, zasadacie miestnosti, vestibuly študentských domovov a pod.), ktorých výnos bol v roku 2014 v hodnote cca 30 tis. €. Ďalej poskytovanie cateringových služieb na týchto podujatiach prostredníctvom Študentskej jedálne Horský park v objeme cca 45 tis. €. Realizácie promo akcií pre podnikateľské subjekty a rôzne spoločnosti, ako aj umiestňovanie reklamných nosičov, médií, plagátov a pod.

## X. ROZVOJ VYSOKEJ ŠKOLY

Na základe výzvy Agentúry Ministerstva školstva pre štrukturálne fondy Európskej únie EU v Bratislave podala a následne získala nenávratné finančné príspevky na realizáciu nasledovných akcií:

### 1. Virt – modernizácia vzdelávacieho zariadenia

Ide o stavbu financovanú zo štrukturálnych fondov Európskej únie a dofinancovanú z mimodotčných zdrojov univerzity. Cieľom projektu je vybudovať moderné konferenčné centrum na

uskutočňovanie aktivít ďalšieho vzdelávania. Ide o komplexnú rekonštrukciu hlavnej budovy vrátane zabezpečenia bezbariérového prístupu a vybudovanie IKT štruktúry – vybavenie počítačových učební, serverovne, vybudovanie počítačovej siete a zabezpečenie softvéru. Projekt bol ukončený v roku 2014.

## **2. Rekonštrukcie a modernizácie priestorov PHF EU, obstaranie IKT, vybavenia a laboratórno-technologického zariadenia**

Stavba je financovaná zo štrukturálnych fondov Európskej únie a dofinancovaná z mimodotlačných zdrojov univerzity. Cieľom projektu je rekonštrukcia objektu PHF v Košiciach na Moyzesovej ulici číslo 64 a rekonštrukcia objektu v Kapušanoch a zároveň zabezpečenie vnútorného vybavenia a zavedenie informačných a komunikačných technológií, ktoré umožnia využívať nové, progresívne formy výučby. Projekt bude ukončený v roku 2015.

## **3. Nové technológie pre energeticky environmentálne a ekonomicky efektívne zhodnocovanie biomasy**

Projekt je financovaný zo štrukturálnych fondov Európskej únie a dofinancovaný z mimodotlačných zdrojov univerzity. Cieľom projektu je výskum a stanovenie najlepších postupov pre energetické využitie biomasy z hľadiska ekonomickej rentability. Princiálnym poslaním projektu je optimalizácia procesov fermentácie a kogenerácie v energetickom zhodnocovaní fytohmoty, vývoj sušiacieho zariadenia na využitie odpadového tepla z kogeneračnej jednotky (rýchlootáčková rotačná sušiareň biomasy) a vytvorenie integrovaného informačného portálu. Spoluriešiteľom EU v Bratislave na uvedenom projekte je TU v Košiciach. Výskumné tímy na obidvoch univerzitách úspešne riešia výskumné zadania projektu podľa schváleného harmonogramu. Projekt bude ukončený v roku 2015.

## **4. Vytvorenie excelentného pracoviska ekonomického výskumu pre riešenie civilizačných výziev v 21. storočí**

Projekt je financovaný zo štrukturálnych fondov Európskej únie a dofinancovaný z mimodotlačných zdrojov univerzity. Cieľom projektu je vybudovať laboratória bankovníctva, finančných trhov a medzinárodných financií, laboratória makroekonomických analýz a prognóz, laboratória pre finančné analýzy, laboratória pre skúmanie makroekonomických súvislostí hospodárskej politiky, laboratória moderného poisťovníctva a laboratória sociálno-ekonomických analýz, t. j. vytvoriť potrebnú infraštruktúru, metodiku a metodológiu skúmania ekonomických procesov v uvedených oblastiach. Projekt bol ukončený v roku 2014.

## **5. Zvyšovanie kvality doktorandského štúdia a podpora medzinárodného výskumu na NHF EU v Bratislave**

Projekt je financovaný zo štrukturálnych fondov Európskej únie a dofinancovaný z mimodotlačných zdrojov univerzity. Cieľom projektu je vytvoriť prostredie pre riešenie spoločnej výskumnej úlohy zahraničného experta a vysokoškolských učiteľov NHF EU v Bratislave, kde témami spoločného výskumu sú aktuálne problémy ekonómie aplikované na podmienky SR, Európskej únie resp. na porovnanie globálnych hospodárskych výsledkov. Spoločný výskum bude použitý na formulovanie odporúčaní pre decíznu sféru, pedagogický proces ako aj pre odbornú verejnosť. Projekt bol ukončený v roku 2014.

EU v Bratislave je tiež partnerom v projekte **Cezhraničné HiTECH Centrum** realizovanom v rámci programu cezhraničnej spolupráce Slovenská republika – Rakúsko. Projekt je financovaný z Európskeho fondu regionálneho rozvoja prostredníctvom koordinátora projektu Technische Universität Wien, zo štátneho rozpočtu SR cez Ministerstvo pôdohospodárstva a rozvoja vidieka SR a z mimodotlačných zdrojov univerzity. Cieľom projektu je vybudovať cezhraničné HiTECH centrum s priamym zapojením študentov štyroch vysokých škôl v regióne. Predpoklad ukončenia projektu je rok 2015.

# **XI. MEDZINÁRODNÉ AKTIVITY VYSOKEJ ŠKOLY**

V roku 2014 sa medzinárodné aktivity Ekonomickej univerzity v Bratislave rozvíjali najmä v spolupráci so zahraničnými univerzitami v rámci programov ERASMUS+ a CEEPUS, na báze rámcových a iných dohôd o spolupráci, prostredníctvom medzinárodných projektov a v rámci medzinárodných asociácií a iných organizácií.

V septembri 2014 došlo k organizačnej zmene na úseku medzinárodných vzťahov. Zlúčením pracovísk Ústav medzinárodných programov a Oddelenie medzinárodných vzťahov bol ku dňu



1. septembra 2014 zriadený Ústav medzinárodných vzťahov (ÚMV), ktorého poslaním je iniciovať, zabezpečovať a rozvíjať medzinárodné vzťahy EU v Bratislave, a tým posilňovať medzinárodnú dimenziu v činnosti univerzity vrátane spolupráce s praxou. ÚMV sa člení na dve oddelenia: Oddelenie medzinárodnej mobility a Oddelenie medzinárodnej spolupráce.

## SIEŤ PARTNERSKÝCH UNIVERZÍT V RÁMCI PROGRAMU ERASMUS+

EU v Bratislave dosahuje dlhodobu vynikajúcu výsledky v spolupráci so zahraničnými univerzitami zapojenými do programu. V roku 2014 mala EU v Bratislave uzavretých 271 bilaterálnych dohôd s univerzitami z 31 krajín zúčastnených na programe.

V porovnaní s rokom 2013 sa počet dohôd zvýšil o 55.

**TABUĽKA 11.1: POČET BILATERÁLNYCH DOHÔD V PROGRAME ERASMUS+ V ROKU 2014 – PODĽA KRAJÍN**

| krajina         | počet partnerov | krajina     | počet partnerov | krajina     | počet partnerov |
|-----------------|-----------------|-------------|-----------------|-------------|-----------------|
| Belgicko        | 8               | Írsko       | 2               | Rakúsko     | 6               |
| Bulharsko       | 5               | Island      | 2               | Rumunsko    | 4               |
| Cyprus          | 1               | Litva       | 7               | Slovinsko   | 3               |
| Česká republika | 12              | Lotyšsko    | 4               | Španielsko  | 20              |
| Dánsko          | 2               | Macedónsko  | 1               | Švajčiarsko | 2               |
| Estónsko        | 1               | Maďarsko    | 12              | Švédsko     | 5               |
| Fínsko          | 5               | Malta       | 1               | Taliansko   | 20              |
| Francúzsko      | 43              | Nemecko     | 28              | Turecko     | 20              |
| Grécko          | 3               | Nórsko      | 1               | Británia    | 3               |
| Holandsko       | 6               | Poľsko      | 28              |             |                 |
| Chorvátsko      | 4               | Portugalsko | 12              |             |                 |

## SIEŤ PARTNERSKÝCH UNIVERZÍT V RÁMCI PROGRAMU CEEPUS

### Sieť CEEPUS – AMADEUS

V rámci siete AMADEUS EU v Bratislave spolupracuje s nasledujúcimi 12 zahraničnými univerzitami:

- Ekonomická univerzita vo Viedni, Rakúsko
- Vysoká škola ekonomická v Prahe, ČR
- Krakovská ekonomická univerzita, Poľsko
- Univerzita v Maribore Slovinsko
- Univerzita Primorska, Slovinsko
- Univerzita v Záhrebe, Chorvátsko
- Univerzita v Rijeke, Chorvátsko
- Corvinus univerzita v Budapešti, Maďarsko
- Univerzita Čierna Hora, Čierna Hora
- Univerzita v Belehrade, Srbsko
- Univerzita v Sarajeve, Bosna a Hercegovina
- Univerzita „Luigi Gurakuqi“ Shkodra, Albánsko

V rámci siete AMADEUS boli v akademickom roku 2013/2014 vyslaní na partnerské univerzity 3 študenti; prijatí boli 4 študenti a 1 učiteľ.

## Sieť CEEPUS – REDENE

V sieti CEEPUS – REDENE EU v Bratislave spolupracuje s nasledujúcimi 12 univerzitami:

- Akadémia Karola Adamieckeho v Katoviciach, Poľsko
- Žilinská univerzita v Žiline; SR
- Ekonomická univerzita vo Varne, Bulharsko
- Technická univerzita v Ostrave, ČR
- Masarykova univerzita v Brne, ČR
- Ekonomická univerzita vo Viedni, Rakúsko
- Univerzita v Miškolci, Maďarsko
- Univerzita v Ľubláne, Slovinsko
- Univerzita sv. Cyrila a Metoda v Skopje, Macedónsko
- Univerzita Čierna Hora, Čierna Hora
- Univerzita v Kluži – Napoce, Rumunsko
- Univerzita Klagenfurt, Rakúsko

V rámci siete **REDENE** boli v akademickom roku 2013/2014 vyslaní na partnerské univerzity 3 študenti; prijatí boli 4 študenti a 1 učiteľ.

V sieti **Education without Frontiers** sú zapojené dve fakulty EU v Bratislave (Obchodná fakulta a Fakulta aplikovaných jazykov); sieť koordinuje University of Applied Sciences Burgenland, Eisenstadt (Rakúsko). Členmi siete sú:

- Česká republika: Masarykova univerzita v Brne, Karlova univerzita v Prahe, Mendelova univerzita v Brne;
- Chorvátsko: University of Zagreb, J. J. Strossmayer University in Osijek, University of Zadar, University of Pula;
- Maďarsko: University of West Hungary, Corvinus University of Budapest, Széchenyi István University, Eszterházy Károly College, Budapest Business School;
- Poľsko: Cracow University of Economics, Karol Adamiecki University of Economics in Katowice;
- Slovenská republika: Ekonomická univerzita v Bratislave, STU v Bratislave.

V rámci siete Education without Frontiers vycestovali 2 študenti na semestrálny pobyt a 1 študent bol prijatý.

V akademickom roku 2013/2014 vyslala EU v Bratislave v rámci programu CEEPUS – mobility 6 študentov ako freemoverov.

## SIĚŤ PARTNERSKÝCH UNIVERZÍT SPOLUPRACUJÚCICH NA BÁZE RÁMCOVÝCH A INÝCH BILATERÁLNYCH DOHÔD O SPOLUPRÁCI (MIMO PROGRAMOV ERASMUS+ A CEEPUS)

V porovnaní s rokom 2013 sa počet rámcových a iných bilaterálnych dohôd o spolupráci zvýšil o sedem (z toho 1 dohoda s univerzitou z Európskej únie, 6 dohôd s univerzitami z krajín mimo Európskej únie).

**TABUĽKA 11.2: POČET RÁMCOVÝCH A INÝCH BILATERÁLNYCH DOHÔD O SPOLUPRÁCI SO ZAHRANIČNÝMI UNIVERZITAMI (OKREM PROGRAMU ERASMUS+) V ROKU 2014**

v rámci Európskej únie

| krajina         | počet partnerov | krajina    | počet partnerov | krajina     | počet partnerov | krajina        | počet partnerov |
|-----------------|-----------------|------------|-----------------|-------------|-----------------|----------------|-----------------|
| Bulharsko       | 2               | Francúzsko | 5               | Nemecko     | 6               | Španielsko     | 3               |
| Česká republika | 5               | Holandsko  | 1               | Poľsko      | 5               | Taliansko      | 1               |
| Dánsko          | 3               | Litva      | 1               | Portugalsko | 1               | Veľká Británia | 1               |
| Fínsko          | 1               | Maďarsko   | 2               | Rakúsko     | 3               | spolu          | 40              |

## mimo Európskej únie

| krajina   | počet partnerov | krajina    | počet partnerov | krajina | počet partnerov | krajina  | počet partnerov |
|-----------|-----------------|------------|-----------------|---------|-----------------|----------|-----------------|
| Alžírsko  | 1               | Čína       | 1               | Kuba    | 2               | Tunisko  | 2               |
| Argentína | 2               | India      | 1               | Mexiko  | 1               | Ukrajina | 2               |
| Arménsko  | 1               | Indonézia  | 1               | Rusko   | 12              | USA      | 6               |
| Austrália | 1               | Japonsko   | 1               | Srbsko  | 3               | –        | –               |
| Brazília  | 2               | Kanada     | 1               | Sýria   | 1               | –        | –               |
| Čile      | 1               | Kazachstan | 1               | Thajsko | 2               | spolu    | 46              |

Z celkového počtu dohôd uvedených v tabuľke boli v roku 2014 uzatvorené nasledovné rámcové dohody so zahraničnými univerzitami:

- Tunisko, University of Carthage (8. januára 2014)
- USA, University of Texas in Dallas, Naveen Jindal School of Management (28. januára 2014)
- Srbsko, University of Novi Sad (6. februára 2014)
- Kuba, Universidad Central „Marta Abreu“ de Las Villas (11. februára 2014)
- Kanada, Grant MacEwan University (6. marca 2014)
- Ukrajina, University of Banking of the National Bank of Ukraine (8. apríla 2014)
- Španielsko, Universidad de Sevilla (12. mája 2014)

## MEDZINÁRODNÁ MOBILITA

Základné kvantitatívne informácie o akademických mobilitách študentov sú uvedené v časti Vzdelávanie a o akademických mobilitách zamestnancov v časti Zamestnanci.

V sledovanom období bolo do zahraničia vyslaných celkovo 515 študentov, z toho na študijné pobyty 425 a 90 na praktické stáže.

Realizovalo sa 551 zahraničných pracovných ciest pedagogických a iných zamestnancov (medzinárodné konferencie, výučba, zasadnutia vedeckých rád univerzít a fakúlt, habilitačné konania, výmena skúseností, rokovania o spolupráci a pod.), z toho 73 v rámci programu Erasmus+. Na univerzitu bolo prijatých za rovnakým účelom 318 zahraničných pedagógov a iných hostí.



10. – 11. septembra 2014 sa uskutočnila medzinárodná konferencia s názvom 3<sup>rd</sup> IBSM International Conference on Business, Management and Accounting organizovaná Ekonomickou univerzitou v Bratislave v spolupráci s CAAL Jakarta, Indonézia. Na podujatí sa zúčastnilo viac ako 30 účastníkov z Indonézie, Turecka, Lotyšska, Čiernej Hory, Spojených Arabských Emirátov a Slovenska.

**TABUĽKA 11.3: PREHĽAD O POČTE VYSLANÝCH A PRIJATÝCH ŠTUDENTOV V AKADEMICKOM ROKU 2013/2014 PODĽA KRAJÍN**

| poradové číslo | krajina               | štúdium – vyslaní | stáže – vyslaní | štúdium – prijatí |
|----------------|-----------------------|-------------------|-----------------|-------------------|
| 1.             | Albánsko              | –                 | –               | 1                 |
| 2.             | Argentína             | 1                 | –               | –                 |
| 3.             | Belgicko              | 12                | –               | 1                 |
| 4.             | Brazília              | –                 | –               | 6                 |
| 5.             | Bulharsko             | 11                | –               | 9                 |
| 6.             | Česká republika       | 10                | 7               | 1                 |
| 7.             | Čierna Hora           | –                 | -               | 1                 |
| 8.             | ČLR                   | 1                 | –               | –                 |
| 9.             | Dánsko                | 2                 | –               | –                 |
| 10.            | Estónsko              | 1                 | –               | –                 |
| 11.            | Fínsko                | 8                 | –               | 3                 |
| 12.            | Francúzsko            | 63                | 1               | 59                |
| 13.            | Grécko                | –                 | 4               | –                 |
| 14.            | Holandsko             | 10                | 1               | 4                 |
| 15.            | Chorvátsko            | 7                 | 2               | 6                 |
| 16.            | Írsko                 | 3                 | –               | –                 |
| 17.            | Island                | 3                 | –               | –                 |
| 18.            | Kanada                | 1                 | –               | –                 |
| 19.            | Kavperdiská republika | 1                 | –               | –                 |
| 20.            | Kazachstan            | -                 | –               | 2                 |
| 21.            | Litva                 | 6                 | –               | 3                 |
| 22.            | Lotyšsko              | 3                 | –               | 1                 |
| 23.            | Luxembursko           | –                 | 1               | –                 |
| 24.            | Maďarsko              | 3                 | -               | 2                 |
| 25.            | Malta                 | 2                 | 6               | –                 |
| 26.            | Mexiko                | 4                 | -               | 101               |
| 27.            | Nemecko               | 94                | 36              | 65                |
| 28.            | Nórsko                | 2                 | –               | –                 |
| 29.            | Poľsko                | 30                | 1               | 21                |
| 30.            | Portugalsko           | 16                | 4               | 11                |
| 31.            | Rakúsko               | 19                | 1               | 2                 |
| 32.            | Rumunsko              | –                 | –               | 5                 |
| 33.            | Rusko                 | 14                | –               | 12                |
| 34.            | Slovinsko             | 12                | –               | 5                 |
| 35.            | Srbsko                | 1                 | –               | 3                 |
| 36.            | Španielsko            | 31                | 14              | 55                |
| 37.            | Švajčiarsko           | –                 | –               | 2                 |
| 38.            | Švédsko               | 6                 | –               | -                 |
| 39.            | Taliansko             | 18                | 2               | 23                |
| 40.            | Thajsko               | 5                 | –               | –                 |
| 41.            | Turecko               | 7                 | 1               | 35                |
| 42.            | Ukrajina              | –                 | –               | 1                 |
| 43.            | USA                   | 3                 | –               | –                 |
| 44.            | Veľká Británia        | 15                | 9               | –                 |
|                | <b>celkom</b>         | <b>425</b>        | <b>90</b>       | <b>440</b>        |

Poznámka: V počte vyslaných študentov sú zahrnuté aj mobility v rámci všetkých troch sietí programu CEEPUS vrátane free-moverov (uvedené v časti Sieť partnerských univerzít v rámci programu CEEPUS).

## INTERNACIONALIZÁCIA VZDELÁVANIA

### Dohody so zahraničnými univerzitami o udeľovaní dvojitéch a spoločných diplomov

V roku 2014 pokračovala z predchádzajúceho obdobia spolupráca so zahraničnými univerzitami na základe dohôd o udeľovaní dvojitéch a spoločných diplomov.

**TABUĽKA 11.4: PREHĽAD DOHÔD SO ZAHRANIČNÝMI UNIVERZITAMI O UDEĽOVANÍ DVOJITÝCH A SPOLOČNÝCH DIPLOMOV**

| univerzita/krajina   | názov študijného programu                           | stupeň štúdia | druh diplomu |
|--|---|---------------|--------------|
| Univerzita Martina Luthera v Halle-Wittenbergu, SRN                    | Medzinárodný finančný manažment (v nemeckom jazyku) | 2.            | spoločný     |
| Univerzita Pierre Mendès France v Grenobli, Francúzsko*                | Manažment predaja (vo francúzskom jazyku)           | 2.            | dvojité      |
| University of Strasbourg Francúzsko                                    | Medzinárodný manažment (v anglickom jazyku)         | 2.            | dvojité      |
| Nottingham Trent University Veľká Británia                             | BA (Hons) International Business Administration     | 1.            | dvojité      |
| Nottingham Trent University Veľká Británia                             | BA (Hons) Marketing Management                      | 1.            | dvojité      |
| Nottingham Trent University Veľká Británia                             | BA (Hons) Business Finance                          | 1.            | dvojité      |
| Nottingham Trent University Veľká Británia                             | MSc in International Finance                        | 2.            | spoločný     |
| NIDA/National Institute of Development Administration Bangkok, Thajsko | Financie/Medzinárodné financie                      | 2.            | dvojité      |

\*Platnosť dohody o udeľovaní dvojitého diplomu v programe Manažment predaja (vo francúzskom jazyku) s Univerzitou Pierre Mendès France v Grenobli sa skončila v roku 2014 (LS 2013/2014). V súčasnosti je v príprave dohoda s univerzitou Cergy-Pontoise v Paríži, Francúzsko.

### Študijné programy vyučované v cudzích jazykoch

V akademickom roku 2013/2014 boli počty študentov EU v Bratislave zúčastnených na študijných programoch vyučovaných v cudzích jazykoch nasledovné:

- v programe Medzinárodný finančný manažment (v nemeckom jazyku): 45 študentov; štátne záverečné skúšky absolvovalo 21 študentov,
- v programe Manažment predaja (vo francúzskom jazyku): 24 študentov; štátne záverečné skúšky v absolvovalo 18 študentov,
- v programe Medzinárodný manažment (v anglickom jazyku): 65 študentov; štátne záverečné skúšky absolvovalo 38 študentov.

V akademickom roku 2013/2014 v rámci uvedených študijných programov študovalo celkove 27 zahraničných študentov zo 16 krajín, v programe Medzinárodný finančný manažment 5 študentov, v programe Medzinárodný manažment 19 študentov a v programe Manažment predaja 3 študenti.

**TABUĽKA 11.5: PREHĽAD O POČTE ZAHRANIČNÝCH ŠTUDENTOV ŠTUDUJÚCICH V CELOUNIVERZITNÝCH ŠTUDIJNÝCH PROGRAMOCH VYUČOVANÝCH V CUDZÍCH JAZYKOCH PODĽA KRAJÍN**

| krajina             | počet zahraničných študentov | študijný program                     |
|---------------------|------------------------------|--------------------------------------|
| Alžírsko            | 1                            | Manažment predaja (FJ)               |
| Argentína           | 1                            | Medzinárodný manažment (AJ)          |
| Belgicko            | 1                            | Medzinárodný manažment (AJ)          |
| Bosna a Hercegovina | 1                            | Manažment predaja (FJ)               |
| Brazília            | 1                            | Medzinárodný manažment (AJ)          |
| Čína                | 1                            | Medzinárodný manažment (AJ)          |
| Francúzsko          | 1                            | Medzinárodný manažment (AJ)          |
| Konzská republika   | 1                            | Manažment predaja (FJ)               |
| Litva               | 1                            | Medzinárodný manažment (AJ)          |
| Nemecko             | 1                            | Medzinárodný manažment (AJ)          |
|                     | 4                            | Medzinárodný finančný manažment (NJ) |
| Poľsko              | 1                            | Medzinárodný manažment (AJ)          |
|                     | 1                            | Medzinárodný finančný manažment (NJ) |
| Pakistan            | 1                            | Medzinárodný manažment (AJ)          |
| Rakúsko             | 1                            | Medzinárodný manažment (AJ)          |
| Taliansko           | 1                            | Medzinárodný manažment (AJ)          |
| Ukrajina            | 8                            | Medzinárodný manažment (AJ)          |
| <b>spolu</b>        | <b>27</b>                    |                                      |

#### Vzdelávacia ponuka v cudzích jazykoch na podporu medzinárodnej akademickej mobility

- Priaznivé podmienky pre realizáciu medzinárodnej akademickej mobility študentov a učiteľov, a to najmä v programe ERASMUS, vytvárala vzdelávacia ponuka študijných programov 2. stupňa štúdiá a individuálnych odborných predmetov vyučovaných v cudzích jazykoch.
- Individuálne odborné predmety vyučované v CJ boli určené pre zahraničných študentov (najmä študentov prichádzajúcich v rámci programu ERASMUS, Národného štipendijného programu, programu V4 a na základe bilaterálnych dohôd o spolupráci), ako aj pre domácich študentov.
- V roku 2014 bolo na EU v Bratislave v ponuke výučby v cudzích jazykoch celkovo 175 odborných predmetov vrátane predmetov vyučovaných ako súčasť študijných programov v cudzích jazykoch (z toho 72 predmetov v LS 2013/2014 a 103 predmetov v ZS 2014/2015).
- Zabezpečenie výučby v CJ vrátane procesu tvorby vzdelávacej ponuky a jej začlenenia do výučby, sa riadi Internou smernicou č. 8/2009 Zásady zabezpečenia výučby v cudzích jazykoch na Ekonomickej univerzite v Bratislave.
- Celkový počet predmetov vyučovaných v CJ vzrástol v roku 2014 na celkový počet 175, čo v porovnaní s rokom 2013 (157 predmetov) predstavuje nárast o 11,5 %.

**TABUĽKA 11.6: POČET ODBORNÝCH PREDMETOV VYUČOVANÝCH V INOM AKO SLOVENSKOM JAZYKU V ROKU 2014**

| typ predmetu  | LS 2013/2014 |           |          |           | ZS 2014/2015 |           |           |            | celkom rok 2014 |
|---|--------------|-----------|----------|-----------|--------------|-----------|-----------|------------|-----------------|
|   | AJ           | FJ        | NJ       | spolu     | AJ           | FJ        | NJ        | spolu      |                 |
| a) Individuálne odborné predmety                    | 32           | 2         | 4        | 38        | 42           | 6         | 8         | 56         | 94              |
| b) Celouniverzitné predmety ÚMP/CNAS                | 4            | –         | –        | 4         | 9            | –         | –         | 9          | 13              |
| spolu (a + b)                                       | 36           | 2         | 4        | 42        | 51           | 6         | 8         | 65         | 107             |
| c) Predmety v študijných programoch:                | 14           | 12        | 4        | 30        | 16           | 15        | 7         | 38         | 68              |
| Medzinárodný manažment (AJ)                         | 10           | –         | –        | 10        | 12           | –         | –         | 12         | 22              |
| Manažment predaja (FJ)                              | –            | 12        | –        | 12        | –            | 15        | –         | 15         | 27              |
| Medzinárodný finančný manažment (NJ)                | –            | –         | 4        | 4         | –            | –         | 7         | 7          | 11              |
| Ekonomika a manažment podniku (AJ) Bc. od 2013/2014 | 4            | –         | –        | 4         | 4            | –         | –         | 4          | 8               |
| <b>spolu (a + b + c)</b>                            | <b>50</b>    | <b>14</b> | <b>8</b> | <b>72</b> | <b>57</b>    | <b>21</b> | <b>15</b> | <b>103</b> | <b>175</b>      |

K internacionalizácii vzdelávania prispieva aj kurz Diplomacia v praxi (v anglickom jazyku), ktorý sa na EU v Bratislave úspešne realizuje od roku 2004. Kurz si môžu vybrať ako voliteľný predmet štu-

denti všetkých fakúlt EU v Bratislave a zahraniční študenti prijímaní v rámci programu ERASMUS, príp. iných grantových schém a dohôd o spolupráci. Cieľom dvojsemestrálneho cyklu prednášok a diskusií je oboznámiť študentov so zahraničnou politikou vybraných krajín. Prednášajúcimi sú pozvaní veľvyslanci a ďalší predstavitelia zahraničných diplomatických zastupiteľstiev akreditovaných v Slovenskej republike, predstavitelia medzinárodných organizácií a Ministerstva zahraničných vecí a európskych záležitostí SR, ako aj iných inštitúcií zameraných na zahraničnú politiku. Od akademického roku 2010/2011 sa kurz organizuje v každom semestri. V kalendárnom roku 2014 sa na kurze zúčastnilo celkovo 86 študentov.

**TABUĽKA 11.7: KURZ DIPLOMACIA V PRAXI – PREHĽAD O POČTE ZÚČASTNENÝCH ŠTUDENTOV A PREZENTOVANÝCH KRAJÍN/ORGANIZÁCIÍ V ROKU 2014**

| akademický rok/<br>semester | počet študentov | prehľad krajín/organizácií, ktorých veľvyslanci/predstavitelia prednášali v kurze   |
|-----------------------------|-----------------|---|
| 2013/2014 LS                | 47              | USA, Fínsko, Srbsko, Nórsko, Francúzsko, Japonsko, Rakúsko, Poľsko, Južná Afrika, + Zastúpenie EK v SR                        |
| 2014/2015 ZS                | 39              | Brazília, Japonsko, Kuba, Malajzia, Palestína, Poľsko, Kanada, Ukrajina, Švajčiarsko + Informačná kancelária EP v SR a MZV SR |

## PODUJATIA NA PODPORU MEDZINÁRODNEJ SPOLUPRÁCE A INTERNACIONALIZÁCIE

V roku 2014 sa konali nasledujúce podujatia zamerané na podporu medzinárodnej spolupráce a internacionalizácie:

- 4. ročník letnej školy Global Consulting Program v spolupráci s Univerzitou Ohio, USA (máj – jún 2014)
- Letná škola Doing business in Central and Eastern Europe (júl 2014) a Marketing of Innovations (júl 2014) pre študentov univerzity Instituto Tecnológico de Monterrey, Mexiko; celkový počet účastníkov bol 82.
- Dni mexickej kultúry (29. mája 2014).
- Koncert Octeto Sicarú v spolupráci s veľvyslanectvom Mexika v SR (21. mája 2014).
- Workshopy Svetového kongresu mayológov (19. ročník European Maya Conference) v spolupráci s Katedrou histórie a religionistiky Filozofickej fakulty UK.

## ČLENSTVO V MEDZINÁRODNÝCH ORGANIZÁCIÁCH

V roku 2014 pokračovalo členstvo EU v Bratislave v nasledujúcich medzinárodných organizáciách:

- AACSB – Association to Advance Collegiate Schools of Business
- EDAMBA – European Doctoral Association for Master and Business Administration
- AMCHAM – American Chamber of Commerce
- ERSA – European Regional Science Association
- EUA – European University Association
- CEISAL – Consejo Europeo de Investigaciones Sociales de América Latina
- CIDD – Consortium of International Double Degrees
- CCFS – Chambre de Commerce Franco – Slovaque
- EFMD – European Foundation for Management Development
- GROUP G10+1 (Strategická aliancia medzi mexickou univerzitou Instituto Tecnológico de Monterrey a 10 univerzitami strednej a východnej Európy)
- HERMES – The University Network HERMES – Higher Education and Research in Management of European Universities
- IAU – International Association of Universities
- SUERF – European Money and Finance Forum.

EU v Bratislave patrí od roku 2007 k signatárom Magna Charta Universitatum a pripojila sa k iniciatíve OSN Global Compact (v roku 2009).

Významné aktivity v rámci členstva v medzinárodných organizáciách:

- V roku 2014 pokračoval proces medzinárodnej akreditácie v systéme AACSB, ktorý sa začal v roku 2011, 5. – 6. mája 2014 sa uskutočnila návšteva prof. Dušana Mramora, mentora EU v Bratislave v rámci akreditačného procesu (viac o akreditácii AACSB v časti XII. Systém kvality, bod a) Manažment vysokej školy, výročnej správy).
- V dňoch 15. – 16. mája 2014 sa Ing. Jana Blíšťáková zúčastnila na Generálnom zhromaždení asociácie CIDD, ktoré sa konalo 15. – 16. mája 2014 v Augsburgu, SRN.
- Ing. Jana Péliová, PhD., prodekanka pre medzinárodné vzťahy Národohospodárskej fakulty, sa zúčastnila na výročnej schôdzi medzinárodnej siete HERMES, ktorá sa konala v dňoch 15. – 17. mája 2014 v Seville, Španielsko. Sieť HERMES sa zameriava na podporu spolupráce založenej na udeľovaní spoločných a dvojitéch diplomov.
- V septembri 2014 bola podaná prihláška EU v Bratislave do AUF (Agence Universitaire de la Francophonie).

## MEDZINÁRODNÁ SPOLUPRÁCA V RÁMCI PROJEKTOV

V roku 2014 sa na EU v Bratislave realizovali nasledujúce medzinárodné projekty (okrem vedecko-výskumných):

**TABUĽKA 11.8: PREHĽAD MEDZINÁRODNÝCH PROJEKTOV REALIZOVANÝCH V ROKU 2014**

| poradové číslo               | číslo projektu                                     | názov projektu<br>program/podprogram   | koordinátor   | doba riešenia<br>od – do |
|------------------------------|--|--|---|--------------------------|
| <b>medzinárodné projekty</b> |  |  |   |                          |
| 1.                           | 2012-3974/001-001 EMA3                             | REALITY – Research Cooperation of European and Latin American Universities in Innovation Technologies<br>ERASMUS MUNDUS – (Action 3) | Lenghardtová, Jana,<br>doc. PhDr., PhD.<br>EU/ÚMP                                     | 15.09.2012<br>31.10.2014 |
| 2.                           | 133220410  | Zvyšovanie konkurencieschopnosti absolventov EU v Bratislave vstupujúcich na trh práce<br>LLP/Leonardo da Vinci – (Mobilita)         | Bieliková, Slávka, Mgr.<br>ÚMP/FPM  | 01.06.2013<br>02.03.2014 |
| 3.                           | 2011-3242/011-001<br>199673-LLP-1-2011-1-SK-AJM-MO | Integrácia Západného Balkánu a Turecka do EÚ<br>JEAN MONET   | Lipková, Ľudmila,<br>Dr. h. c. prof. Ing., CSc.<br>Grančay, Martin, Ing., PhD.<br>FMV | 01.09.2011<br>31.08.2014 |
| 4.                           | 526087-LLP-1-2012-1-NO-ERASMUS-ENW                 | PERL 2 Partnership for Education and Research about Responsible Living<br>LLP/ Erasmus   | Lokálny koordinátor:<br>Vokounová, Dana, Ing., PhD.<br>OF                             | 10.01.2012<br>30.09.2015 |
| 5.                           | ERA/2013/IP/W/0041                                 | Moderná logistika: posilnenie podnikateľských zručností a motivácie<br>LLP/ Erasmus – (IP)   | Lokálny koordinátor:<br>Džubáková, Marína,<br>Ing., PhD.<br>FPM                       | 15.06.2014<br>28.06.2014 |
| 6.                           | 13203-1055/BRATISLO3                               | Doktorandi v pohybe<br>LLP/ Erasmus – (IP)   | Puškárová, Paula,<br>Ing., PhD., DiS. art<br>ÚEaM                                     | 06.07.2014<br>19.07.2014 |



## XII. SYSTÉM KVALITY

### a) Manažment vysokej školy

Na základe Dlhodobého zámeru rozvoja EU v Bratislave na obdobie 2011 – 2015 s výhľadom do roku 2019, v ktorom je zabezpečenie kvality vo všetkých oblastiach činnosti univerzity stanovené ako prierezová priorita, EU v Bratislave aj v akademickom roku 2013/2014 realizovala interný Integrovaný systém zabezpečovania a zdokonaľovania kvality v oblastiach vzdelávanie, veda, výskum a doktorandské štúdium, medzinárodné vzťahy a internacionalizácia a rozvoj.

Realizácia Integrovaného systému zabezpečovania a zdokonaľovania kvality zároveň prispela k napĺňaniu jedného z dvoch strategických cieľov stanovených v dlhodobom zámere – zapojiť sa do akreditačného procesu v prestížnych medzinárodných systémoch hodnotenia a zdokonaľovania kvality. V rámci napĺňania tohto strategického cieľa sa EU v Bratislave od roku 2012 pripravuje na medzinárodnú akreditáciu v prestížnom systéme hodnotenia a zdokonaľovania kvality AACSB International, USA, ktorý je špeciálne zameraný na vysokoškolské inštitúcie ekonomického a manažérskeho zamerania.

Organizačné a administratívne zabezpečenie realizácie Integrovaného systému zabezpečovania a zdokonaľovania kvality koordinovala Rada kvality EU v Bratislave a Rady kvality jednotlivých fakúlt EU v Bratislave. Predsedom Rady kvality EU v Bratislave je prorektor, zmocnenec pre kvalitu a členmi sú prodekan, zmocnenci pre kvalitu jednotlivých fakúlt, vedúci Centra na zabezpečenie a podporu kvality a zástupca Študentského parlamentu EU v Bratislave. Predsedom fakultnej Rady kvality je príslušný prodekan, zmocnenec pre kvalitu a členmi zástupca za každú katedru a zástupca Študentského parlamentu príslušnej fakulty. Rada kvality EU v Bratislave aj fakultné Rady kvality majú zasadnutia minimálne dvakrát ročne.

Administratívnu, organizačnú a technickú podporu vedeniu EU v Bratislave, fakultám, ústavom a ďalším pracoviskám EU v Bratislave pri implementácii a zlepšovaní interného systému kvality zabezpečovalo celouniverzitné pracovisko Centrum na zabezpečenie a podporu kvality. V roku 2014 malo jedného zamestnanca na plný úväzok a jedného zamestnanca na čiastočný úväzok. Financované bolo z dotačných a mimodotačných zdrojov univerzity.

Pri rozhodovaní o alokovaní, použití a rozvoji zdrojov univerzity rozhodujúcu úlohu plní **akademický senát a správna rada univerzity**. Akademický senát univerzity schvaľuje návrh rozpočtu výnosov a nákladov na aktuálny rok, ktorý predložil rektor a kontroluje hospodárenie s finančnými prostriedkami univerzity. Schvaľuje tiež výročnú správu o hospodárení. Správna rada EU v Bratislave schvaľuje okrem iného aj návrhy rektora týkajúce sa nakladania s majetkom univerzity. Financovanie jednotlivých aktivít uskutočňovaných na EU v Bratislave vrátane jej výskumnej činnosti vyplýva zo spôsobu financovania vysokoškolských inštitúcií v Slovenskej republike. Podľa platnej legislatívy je **EU v Bratislave verejnoprávna inštitúcia neziskového charakteru** financovaná najmä zo štátneho rozpočtu prostredníctvom dotácií. Hlavným výnosom rozpočtu EU v Bratislave sú teda dotácie zo štátneho rozpočtu. Ďalšími výnosmi sú školné, poplatky spojené so štúdiom, výnosy z ďalšieho vzdelávania, výnosy z majetku, výnosy z duševného vlastníctva, výnosy z vlastných finančných fondov a iné výnosy z hlavnej činnosti VVŠ. EU v Bratislave môže vykonávať tiež podnikateľskú činnosť. Zabezpečenie rozvinutia podnikateľskej činnosti a aktivít zameraných na získavanie mimodotačných zdrojov je jedna z priorít aktuálneho dlhodobého zámeru rozvoja. V podmienkach univerzity ide najmä o zintenzívnenie činnosti Bratislavskej Business School a Centra podnikateľských činností a univerzitných služieb. Aktivity pre získanie finančných zdrojov zo štrukturálnych fondov Európskej únie vedenie univerzity podporilo zriadením Ústavu medzinárodných vzťahov.

Ľudské zdroje zohrávajú rozhodujúcu úlohu pri dosahovaní strategických cieľov univerzity. EU v Bratislave má vypracovaný systém odmeňovania VŠ učiteľov, ktorý prispieva k ich motivácii poďakovať sa na poslaní univerzity v oblasti pedagogickej, vedeckovýskumnej a publikačnej (napríklad Fond rozvoja vedy, Cena za publikačnú činnosť, pravidlá o hmotnej zainteresovanosti vysokoškolských učiteľov a ostatných zamestnancov, podpora výučby v cudzích jazykoch).

Jednou z rozhodujúcich položiek nákladov univerzity sú náklady na energie. Pre dosiahnutie optimálnej spotreby energetických médií bol zabezpečený ich denný monitoring na veľkoodberných miestach a mesačný na maloodberných miestach. Tým bolo zabezpečené rýchle zistenie prípadných porúch, resp. únikov vody a včasné prijatie potrebných opatrení na ich odstránenie. Z energií je najväčšou položkou spotreba plynu a tepla (54 % z celkových nákladov). Množstvo spotreby tepla sa priebežne znižuje vykonávanými stavebnými úpravami objektov – výmenou okien

v budovách univerzity na Dolnozemskej ulici. V tomto trende vrátane postupnej výmeny nábytku a rekonštrukcie vybraných učební sa bude pokračovať tiež v ďalších rokoch.

Verejný obstarávateľ EU v Bratislave používa v prevažnej miere vo verejnom obstarávaní zadávanie zákaziek cez elektronické trhovisko, ktoré je súčasťou Elektronického kontraktáčného systému. Výhodami elektronického trhoviska je skrátenie procesu verejného obstarávania a jeho anonymita. Ekonomická univerzita v Bratislave povinne zverejňuje zákazky a dokumenty s nimi spojené okrem elektronického trhoviska na webovom sídle EU v Bratislave, v e-Vestníku Úradu pre verejné obstarávanie a tiež v Úradnom vestníku Európskej únie.

## b) Vzdelávanie

Základnými metódami monitorovania a hodnotenia kvality, uplatňovanými v oblasti vzdelávania v akademickom roku 2013/2014, boli hospitácie, hodnotenie predmetov, hodnotenie študijných programov a dotazníkové prieskumy názorov. Monitorovanie pedagogického procesu formou hospitácií, hodnotenia predmetov a hodnotenia študijných programov sa uskutočnili na úrovni fakúlt, s výnimkou celouniverzitných študijných programov a individuálnych predmetov vyučovaných v cudzích jazykoch, ktorých hodnotenie bolo zabezpečené na celouniverzitnej úrovni. Dotazníkové prieskumy názorov boli zabezpečené na celouniverzitnej úrovni.

Hospitácie sa realizovali priamou účasťou hospitujúceho na výučbe bez predchádzajúceho upozornenia hospitovaného. V rámci hospitácií sa posudzovala pripravenosť vyučujúceho na pedagogický proces a prezentácia odbornej problematiky, pedagogické schopnosti, komunikácia so študentmi, využívanie vhodných didaktických prostriedkov, dodržiavanie harmonogramu a času výučby a pod.

Pri hodnotení predmetov sa kládol dôraz na obsahové zameranie a zaradenie predmetu do štruktúry študijného plánu, formu a rozsah výučby, význam predmetu pre naplnenie príslušného profilu absolventa, prepojenie predmetu s výskumom, ako aj kvalitu, aktuálnosť a dostupnosť študijnej literatúry. Hodnotenie jednotlivých predmetov realizovalo príslušné gestorské pracovisko v spolupráci s garantom predmetu a s vyučujúcimi daného predmetu.

V rámci hodnotenia študijných programov sa posudzoval súlad názvu študijného programu s jeho obsahovým zameraním, adekvátnosť štruktúry a počtu predmetov a ich vzájomná nadväznosť, rozsah výučby jednotlivých predmetov, ponuka povinne voliteľných, resp. výberových predmetov, súlad študijného programu s požiadavkami praxe, s aktuálnym stavom poznania v odbore a so zahraničnými univerzitami, prepojenie s výskumom a pod. Hodnotenie jednotlivých študijných programov realizovalo príslušné gestorské pracovisko v spolupráci s garantom a spolugarantmi študijného programu a prizvanými externými odborníkmi z praxe.

Počet hospitácií, hodnotených predmetov a hodnotených študijných programov v akademickom roku 2013/2014, ako aj porovnanie s akademickými rokmi 2010/2011 až 2012/2013 je uvedené v tabuľke 12.1. Z tabuľky vyplýva, že v porovnaní s predchádzajúcim akademickým rokom sa celkový počet hospitácií znížil o 6, celkový počet hodnotených predmetov o 51 a celkový počet hodnotených študijných programov sa zvýšil o 3 programy.

**TABUĽKA 12.1: POČET HOSPITÁCIÍ, HODNOTENIA PREDMETOV A HODNOTENIA ŠTUDIJNÝCH PROGRAMOV V AKADEMICKOM ROKU 2013/2014 A POROVNANIE S AKADEMICKÝMI ROKMI 2010/2011 AŽ 2012/2013**

| fakulta                               | počet hospitácií |            |            |            | počet hodnotených predmetov |            |            |           | počet hodnotených študijných programov |           |           |           |
|---------------------------------------|------------------|------------|------------|------------|-----------------------------|------------|------------|-----------|--|-----------|-----------|-----------|
|                                       | 2013/2014        | 2012/2013  | 2011/2012  | 2010/2011  | 2013/2014                   | 2012/2013  | 2011/2012  | 2010/2011 | 2013/2014                              | 2012/2013 | 2011/2012 | 2010/2011 |
| NHF                                   | 72               | 85         | 84         | 29         | 30                          | 42         | 27         | 14        | 4                                      | 6         | 0         | 0         |
| OF                                    | 45               | 58         | 20         | 22         | 45                          | 65         | 15         | 12        | 10                                     | 10        | 0         | 3         |
| FHI                                   | 109              | 110        | 153        | 5          | 75                          | 88         | 72         | 5         | 3                                      | 4         | 4         | 2         |
| FPM                                   | 41               | 48         | 51         | 20         | 36                          | 29         | 33         | 10        | 6                                      | 5         | 5         | 0         |
| FMV                                   | 40               | 53         | 24         | 15         | 39                          | 53         | 24         | 15        | 2                                      | 1         | 2         | 1         |
| FAJ                                   | 22               | 20         | 12         | 10         | 14                          | 8          | 9          | 9         | 1                                      | 0         | 1         | 0         |
| PHF                                   | 23               | 17         | 18         | 19         | 18                          | 15         | 13         | 13        | 5                                      | 3         | 3         | 3         |
| CUŠP                                  | 47               | 6          | 15         | 7          | 1                           | 6          | 7          | 0         | -                                      | 0         | 2         | 0         |
| predmety vyučované v cudzích jazykoch | -                | 8          | -          | -          | -                           | 3          | -          | -         | 1                                      | -         | -         | -         |
| <b>EU v Bratislave spolu</b>          | <b>399</b>       | <b>405</b> | <b>377</b> | <b>127</b> | <b>258</b>                  | <b>309</b> | <b>200</b> | <b>78</b> | <b>32</b>                              | <b>29</b> | <b>17</b> | <b>9</b>  |

Podrobný prehľad realizovaných hospitácií, hodnotených predmetov a hodnotených študijných programov, ako aj z toho vyplývajúce najdôležitejšie zovšeobecnené zistenia a návrhy opatrení, zameraných na podporu pozitívne hodnotených skutočností a zamedzenie negatívne hodnotených skutočností, sú uvedené v sumárnych správach jednotlivých fakúlt za akademický rok 2013/2014. Tieto správy boli prerokované na zasadnutí vedenia príslušnej fakulty, a prerokované a schválené na zasadnutí kolégia dekana príslušnej fakulty. Realizácia opatrení je naplánovaná na akademický rok 2014/2015.

Realizáciu dotazníkových prieskumov názorov zabezpečovala EU v Bratislave elektronickou formou prostredníctvom Akademického informačného systému, ktorý umožnil efektívne vyhodnocovanie a štatistické spracovanie vyplnených dotazníkov. V akademickom roku 2013/2014 boli realizované prieskumy názorov študentov na predmet/učiteľa, prieskum názorov študentov na celouniverzitný študijný program, prieskum názorov učiteľov na skupiny študentov, ako aj prieskum názorov vysielaných študentov na kvalitu medzinárodnej mobility.

**1. Prieskum názorov študentov na predmet/učiteľa na 1. a 2. stupni štúdia – domáci študenti:** EU v Bratislave umožňuje študentom uplatniť si právo aspoň raz ročne vyjadriť sa formou anonymného dotazníka ku kvalite výučby a k učiteľom (podľa zákona č. 131/2002 Z. z. o vysokých školách, § 70 ods. 1 písm. h) a rešpektuje názory študentov s cieľom zvyšovať kvalitu vzdelávania. Prieskum bol zameraný na zistenie názorov študentov na učiteľa (zrozumiteľnosť výkladu, pripravenosť, adekvátnosť reakcií, spôsob komunikácie so študentmi, využívanie moderných didaktických prostriedkov, prednosti a nedostatky), na vhodnosť foriem výučby, obsahové zameranie predmetu, dostupnosť a kvalitu študijnej literatúry a pod. Svoje právo na hodnotenie pedagogického procesu, ako aj jednotlivých učiteľov využilo 8,98 % študentov v zimnom semestri 2013/2014 a 2,89 % študentov v letnom semestri 2013/2014 (tab. 12.2). Možno konštatovať, že podobne aj v predchádzajúcich akademických rokoch svoje právo anonymného vyjadrenia ku kvalite výučby a k učiteľom využíva relatívne nízky počet študentov (tab. 12.3). V zimnom semestri 2013/2014 bola doposiaľ najvyššia účasť respondentov od začiatku realizácie prieskumov názorov on-line prostredníctvom AIS, v letnom semestri však výrazne poklesla, a to aj napriek opatreniam zameraným na zvýšenie účasti študentov – napr. zníženie počtu otázok, predĺženie doby zadávania dotazníka, propagácia prostredníctvom rôznych komunikačných kanálov aj v spolupráci so Študentským parlamentom EU v Bratislave, zdôrazňovanie výhod a prínosov zapojenia sa do prieskumu, vysvetlenie spôsobu technického zabezpečenia anonymity respondentov.

**TABUĽKA 12.2: ÚČASŤ ŠTUDENTOV NA PRIESKUME NÁZOROV ŠTUDENTOV NA PREDMET/UČITEĽA NA 1. A 2. STUPNI ŠTÚDIA V AKADEMICKOM ROKU 2013/2014**

| fakulta      | počet študentov | zimný semester     |                | letný semester     |                |
|--------------|-----------------|--------------------|----------------|--------------------|----------------|
|              |                 | počet respondentov | % respondentov | počet respondentov | % respondentov |
| NHF          | 1 899           | 158                | 8,32           | 69                 | 3,63           |
| OF           | 1 911           | 37                 | 1,94           | 13                 | 0,68           |
| FHI          | 1 789           | 29                 | 1,62           | 22                 | 1,23           |
| FPM          | 1 707           | 49                 | 2,87           | 25                 | 1,46           |
| FMV          | 569             | 43                 | 7,56           | 12                 | 2,11           |
| FAJ          | 245             | 11                 | 4,49           | 7                  | 2,86           |
| PHF          | 1 129           | 504                | 44,64          | 119                | 10,54          |
| <b>spolu</b> | <b>9 249</b>    | <b>831</b>         | <b>8,98</b>    | <b>267</b>         | <b>2,89</b>    |

**TABUĽKA 12.3: POROVNANIE ÚČASTI ŠTUDENTOV NA PRIESKUME NÁZOROV ŠTUDENTOV NA PREDMET/UČITEĽA NA 1. A 2. STUPNI ŠTÚDIA V AKADEMICKÝCH ROKOCH 2009/2010 AŽ 2013/2014**

| akademický rok   | zimný semester     |                | letný semester     |                |
|------------------|--------------------|----------------|--------------------|----------------|
|                  | počet respondentov | % respondentov | počet respondentov | % respondentov |
| <b>2009/2010</b> | –                  | –              | 396                | 4,00           |
| <b>2010/2011</b> | 621                | 5,14           | 299                | 2,47           |
| <b>2011/2012</b> | 462                | 4,21           | 281                | 2,56           |
| <b>2012/2013</b> | 671                | 6,67           | 219                | 2,17           |
| <b>2013/2014</b> | 831                | 8,98           | 267                | 2,89           |

**2. Prieskum názorov študentov na predmet/učiteľa – zahraniční študenti** bol zameraný na zistenie názoru študentov na učiteľa (zrozumiteľnosť výkladu, pripravenosť, adekvátnosť reakcií, spôsob komunikácie so študentmi, komunikačné kompetencie v danom cudzom jazyku, využívanie moderných didaktických prostriedkov, prednosti a nedostatky), na vhodnosť foriem výučby, obsahové zameranie predmetu, dostupnosť a kvalitu študijnej literatúry a pod. V akademickom roku 2013/2014 sa prieskumu z celkového počtu 296 študentov zúčastnilo 13 študentov (t. j. 4,4 %), z nich 7 v zimnom a 6 v letnom semestri. Z porovnania s predchádzajúcimi akademickými rokmi (tab. 12.4) vyplýva, že miera účasti zahraničných študentov má klesajúcu tendenciu, pričom od akademického roka 2010/2011 bol zaznamenaný pokles o 31,1 %.

**TABUĽKA 12.4: POROVNANIE ÚČASTI ZAHRAJNÝCH ŠTUDENTOV NA PRIESKUME NÁZOROV ŠTUDENTOV NA PREDMET/UČITEĽA V AKADEMICKÝCH ROKOCH 2010/2011 – 2013/2014**

| akademický rok | počet zahraničných študentov | počet respondentov | % respondentov |
|----------------|------------------------------|--------------------|----------------|
| 2010/2011      | 110                          | 39                 | 35,5           |
| 2011/2012      | 242                          | 28                 | 11,6           |
| 2012/2013      | 281                          | 22                 | 7,8            |
| 2013/2014      | 296                          | 13                 | 4,4            |

**3. Prieskum názorov študentov na predmet/učiteľa na 3. stupni štúdia** bol zameraný na zistenie názorov študentov na pripravenosť učiteľa, spôsob komunikácie so študentmi, adekvátnosť reakcií, vhodnosť foriem výučby a schopnosť učiteľa stimulovať študentov, možnosť študenta vyjadriť svoj názor, využívanie moderných didaktických metód, prednosti a nedostatky, obsahové zameranie predmetu, dostupnosť a kvalitu študijnej literatúry a pod. Prieskumu sa v akademickom roku 2013/2014 zúčastnilo len 10 respondentov – 6 v zimnom semestri a 4 v letnom semestri, jeho výsledky preto nemajú dostatočnú výpovednú hodnotu.

**4. Prieskum názorov študentov na celouniverzitný študijný program na 2. stupni štúdia** sa týkal všetkých troch celouniverzitných študijných programov vyučovaných v cudzích jazykoch. Prieskum bol zameraný na posúdenie súladu názvu študijného programu s profilom absolventa, adekvátnosti obsahového zamerania študijného programu, adekvátnosti počtu, vzájomnej nadväznosti, rozsahu a vhodnosti foriem ukončenia jednotlivých predmetov, ponuky povinne voliteľných, resp. výberových predmetov, adekvátnosti počtu a obsahu štátnych skúšok, kvality a aktuálnosti študijnej literatúry, prepojenosti študijného programu s výskumom, súladu študijného programu s požiadavkami praxe a pod. Napriek tomu, že všetci študenti boli v súvislosti s realizáciou prieskumu v akademickom roku 2013/2014 individuálne oslovení mailom, v prípade študijného programu v anglickom jazyku sa zúčastnili iba 3 zo 64 študentov (t. j. 4,7 %), v nemeckom jazyku 2 zo 46 študentov (t. j. 4,3 %) a vo francúzskom jazyku sa nezúčastnil žiaden študent. Prieskum má vzhľadom na nízky počet respondentov nedostatočnú výpovednú hodnotu.

**5. Prieskum názorov učiteľov na skupiny študentov** umožnil učiteľom, ktorí zabezpečujú výučbu na 1. a 2. stupni štúdia, vyjadriť svoje názory na jednotlivé skupiny študentov na prednáškach, resp. na cvičeniach/seminároch, napr. z hľadiska časovej dochvilnosti, pripravenosti, pozornosti, aktivity, schopnosti pracovať v tíme, návštevnosti prednášok. V zimnom semestri 2013/2014 sa prieskumu zúčastnilo 32 učiteľov z celkového počtu 631 učiteľov (t. j. 5,1 %). V letnom semestri sa prieskumu zúčastnili iba 6 učiteľov z celkového počtu 631 učiteľov (t. j. 1,0 %). Prieskum názorov má vzhľadom na nízky počet respondentov nedostatočnú výpovednú hodnotu.

**6. Prieskum názorov vysielaných študentov na kvalitu medzinárodnej mobility – štúdium, resp. praktické stáže** mal za cieľ posúdiť faktory motivácie k prihláseniu sa na mobilitu, úroveň informovanosti o mobilitách, spôsob a transparentnosť výberu a nominácií na mobilitu, finančné zabezpečenie mobility, podmienky štúdia na hostiteľskej univerzite, resp. podmienky praktickej stáže v hostiteľskej organizácii, kvalitu a prínosy absolvovania mobility. V akademickom roku 2013/2014 sa prieskumu zameraného na štúdium zúčastnilo 76 z 210 vyslaných študentov, t. j. 36,2%. Prieskumu zameraného na praktické stáže sa zúčastnilo 67 z 90 vyslaných študentov, t. j. 74,4 %. Porovnanie účasti s predchádzajúcimi akademickými rokmi je v tab. 12.5.

**TABUĽKA 12.5: POROVNANIE ÚČASTI ŠTUDENTOV NA PRIESKUME NÁZOROV VYSIELANÝCH ŠTUDENTOV NA KVALITU MEDZINÁRODNEJ MOBILITY V AKADEMICKÝCH ROKOCH 2010/2011 – 2013/2014**

| akademický rok | medzinárodná mobilita – štúdium |                    |                | medzinárodná mobilita praktické stáže |                    |                |
|----------------|---------------------------------|--------------------|----------------|---------------------------------------|--------------------|----------------|
|                | počet vyslaných študentov       | počet respondentov | % respondentov | počet vyslaných študentov             | počet respondentov | % respondentov |
| 2010/2011      | 256                             | 134                | 52,3           | 136                                   | 73                 | 53,7           |
| 2011/2012      | 254                             | 108                | 42,5           | 90                                    | 25                 | 27,8           |
| 2012/2013      | 324                             | 58                 | 17,9           | 88                                    | 25                 | 28,4           |
| 2013/2014      | 210                             | 76                 | 36,2           | 90                                    | 67                 | 74,4           |

Výsledky prieskumov názorov študentov na predmet/učiteľa sú adresne dostupné v AIS, t. j. učiteľia majú prístup k výsledkom za predmety, ktoré vyučovali, vedúci katedriér k výsledkom za predmety, resp. učiteľov príslušnej katedry, dekáni k výsledkom za predmety, resp. učiteľov príslušnej fakulty, rektor k výsledkom za všetky predmety, resp. všetkých učiteľov, pričom hodnotenie zahraničnými študentmi bolo poskytnuté aj prorektorke pre medzinárodné vzťahy a hodnotenie študentmi na 3. stupni štúdia aj prorektorke pre vedu a doktorandské štúdium. Výsledky prieskumu názorov študentov na celouniverzitný študijný program a výsledky prieskumu názorov vysielaných študentov na kvalitu medzinárodnej mobility boli poskytnuté prorektorke pre medzinárodné vzťahy.

Na základe informácií získaných z hodnotení sú na jednotlivých úrovniach riadenia prijímané opatrenia zamerané na zamedzenie negatívne hodnotených skutočností a podporu pozitívne hodnotených skutočností. Z dôvodu nízkej účasti študentov na prieskumoch názorov na predmet/učiteľa je však vypovedacia schopnosť výsledkov týchto prieskumov stále relatívne nízka, v dôsledku čoho sú obmedzené aj možnosti prijímať na základe takýchto výsledkov objektívne opatrenia.

Súčasťou hodnotenia systému vzdelávania na EU a jej fakultách je tiež pravidelné sledovanie študijných výsledkov študentov podľa jednotlivých ročníkov, prípadne aj podľa jednotlivých študijných programov. Hodnotením študijných výsledkov študentov sa pravidelne zaoberajú grémiá dekanov jednotlivých fakúlt.

Najlepší vážený študijný priemer na Národohospodárskej fakulte dosahujú študenti 2. ročníka 2. stupňa štúdia – 1,66, najhorší vážený študijný priemer dosahujú študenti 1. ročníka 1. stupňa štúdia – 2,49. Možno konštatovať, že vážený študijný priemer študentov všetkých ročníkov Národohospodárskej fakulty sa v akademickom roku 2012/2013 mierne zlepšil, predovšetkým v posledných rokoch štúdia (3. ročník 1. stupeň a 2. ročník 2. stupeň).

Najlepší vážený študijný priemer na Obchodnej fakulte dosahujú študenti 2. ročníka 2. stupňa štúdia – 1,86, najhorší vážený študijný priemer dosahujú študenti 1. ročníka 1. stupňa štúdia – 2,63. Možno konštatovať, že študijný priemer študentov Obchodnej fakulty sa mierne zhoršil v porovnaní s predchádzajúcim rokom.

Najlepší vážený študijný priemer na Fakulte hospodárskej informatiky dosahujú študenti 2. ročníka 2. stupňa štúdia – 2,04, najhorší vážený študijný priemer dosahujú študenti 2. ročníka 1. stupňa štúdia – 2,41. Vážený študijný priemer študentov Fakulty hospodárskej informatiky sa mierne zhoršil v porovnaní s predchádzajúcim rokom.

Najlepší vážený študijný priemer na Fakulte podnikového manažmentu dosahujú študenti 2. ročníka 2. stupňa štúdia – 1,74, najhorší vážený študijný priemer dosahujú študenti 1. ročníka 1. stupňa štúdia – 2,08. Vážený študijný priemer študentov 1. ročníka 1. stupňa štúdia a 1. ročníka 2. stupňa štúdia Fakulty podnikového manažmentu sa mierne zhoršil, u ostatných ročníkov sa mierne zlepšil v porovnaní s predchádzajúcim rokom.

Najlepší vážený študijný priemer na Fakulte medzinárodných vzťahov dosahujú študenti 2. ročníka 2. stupňa štúdia – 1,67, najhorší vážený študijný priemer dosahujú študenti 1. ročníka 1. stupňa štúdia – 2,48. Vážený študijný priemer študentov 2. ročníka 2. stupňa štúdia Fakulty medzinárodných vzťahov sa mierne zlepšil, u ostatných ročníkov sa mierne zhoršil.

Najlepší vážený študijný priemer na Fakulte aplikovaných jazykov dosahujú študenti 2. ročníka 2. stupňa štúdia – 1,3, najhorší vážený študijný priemer dosahujú študenti 1. ročníka 1. stupňa štúdia

– 1,7. Možno konštatovať, že vážený študijný priemer študentov všetkých ročníkov Fakulty aplikovaných jazykov sa mierne zlepšil.

Najlepší vážený študijný priemer na Podnikovohospodárskej fakulte dosahujú študenti 2. ročníka 2. stupňa štúdia – 2,16, najhorší vážený študijný priemer dosahujú študenti 1. ročníka 1. stupňa štúdia – 2,58. Vážený študijný priemer študentov 1. ročníka 1. stupňa štúdia na Podnikovohospodárskej fakulte sa mierne zlepšil, u ostatných ročníkov sa mierne zhoršil.

U študentov celouniverzitných študijných programov dosahujú lepší vážený študijný priemer študenti 1. ročníka 2. stupňa – 1,78. Vážený študijný priemer študentov celouniverzitných študijných programov sa mierne zlepšil.

**TABUĽKA 12.6: VÁŽENÝ ŠTUDIJNÝ PRIEMER PODĽA FAKULT A ROČNÍKOV V AKADEMICKOM ROKU 2013/2014**

| fakulta    | vážený študijný priemer |             |             |             |             |
|------------|-------------------------|-------------|-------------|-------------|-------------|
|            | 1. stupeň               |             |             | 2. stupeň   |             |
|            | 1. ročník               | 2. ročník   | 3. ročník   | 1. ročník   | 2. ročník   |
| NHF        | 2,49 (2,31)             | 2,23 (2,20) | 1,94 (2,06) | 2,20 (2,09) | 1,66 (1,85) |
| OF         | 2,63 (2,43)             | 2,50 (2,45) | 2,22 (2,03) | 2,04 (2,00) | 1,86 (1,80) |
| FHI        | 2,65 (2,39)             | 2,41 (2,25) | 2,24 (2,15) | 2,37 (2,25) | 2,04 (2,01) |
| FPM        | 2,09 (2,29)             | 2,13 (2,17) | 2,33 (2,20) | 1,95 (1,90) | 1,75 (1,86) |
| FMV        | 2,48 (2,08)             | 1,96 (1,75) | 1,79 (1,77) | 1,97 (1,89) | 1,67 (1,74) |
| FAJ        | 1,70 (2,26)             | 1,60 (2,14) | 1,70 (1,92) | 1,60 (1,97) | 1,30        |
| PHF        | 2,58 (2,73)             | 2,44 (2,33) | 2,21 (2,07) | 2,18 (2,11) | 2,16 (2,15) |
| EU – CU ŠP | –                       | –           | –           | 1,78 (1,92) | 1,85 (1,70) |

Na 1. stupni štúdia dosahujú najlepší vážený študijný priemer študenti 2. ročníka Fakulty medzinárodných vzťahov – 1,60, nasledujú študenti 3. ročníka Fakulty medzinárodných vzťahov – 1,70 a študenti 1. ročníka Fakulty aplikovaných jazykov – 1,70. Najhorší vážený študijný priemer na 1. stupni štúdia dosahujú študenti 1. ročníka Fakulty hospodárskej informatiky – 2,65, nasledujú študenti 1. ročníka Obchodnej fakulty – 2,63 a študenti 1. ročníka Podnikovohospodárskej fakulty – 2,58.

Na 2. stupni štúdia dosahujú najlepší vážený študijný priemer študenti 2. ročníka Fakulty aplikovaných jazykov – 1,30, nasledujú študenti 1. ročníka Fakulty aplikovaných jazykov – 1,60 a študenti 2. ročníka Fakulty medzinárodných vzťahov – 1,67. Najhorší vážený študijný priemer na 2. stupni štúdia dosahujú študenti 1. ročníka Fakulty hospodárskej informatiky – 2,27, nasledujú študenti 1. ročníka Národohospodárskej fakulty – 2,20 a študenti 1. ročníka Podnikovohospodárskej fakulty – 2,18.

Jednotlivé fakulty EU pravidelne hodnotia aj úspešnosť štúdia svojich študentov. Náročnosť štúdia v jednotlivých študijných programoch a predpoklady jednotlivcov na úspešné plnenie študijných povinností sa prejavujú aj tým, že určité množstvo študentov nesplní podmienky pre ďalšie pokračovanie v štúdiu.

**TABUĽKA 12.7: POČET ŠTUDENTOV, KTORÍ V ROKU 2014 NESPLNILI PODMIENKY NA POKRAČOVANIE V ŠTÚDIU**

| fakulta         | 1. stupeň štúdia |            |           | 2. stupeň štúdia |           | spolu      |
|-----------------|------------------|------------|-----------|------------------|-----------|------------|
|                 | 1. ročník        | 2. ročník  | 3. ročník | 1. ročník        | 2. ročník |            |
| NHF             | 49               | 32         | 36        | 23               | 8         | 148        |
| OF              | 17               | 10         | 3         | 6                | 9         | 45         |
| FHI             | 41               | 21         | 16        | 20               | 24        | 122        |
| FPM             | 115              | 52         | 25        | 15               | 16        | 223        |
| FMV             | 0                | 0          | 5         | 0                | 1         | 6          |
| FAJ             | 7                | 2          | 1         | 0                | 0         | 10         |
| PHF             | 34               | 18         | 5         | 5                | 3         | 65         |
| EU – CUŠP       | –                | –          | –         | 0                | 3         | 3          |
| <b>EU spolu</b> | <b>263</b>       | <b>135</b> | <b>91</b> | <b>69</b>        | <b>64</b> | <b>622</b> |

V roku 2014 nesplnilo podmienky na pokračovanie v štúdiu na EU v Bratislave spolu 622 študentov 1. a 2. stupňa štúdia, čo predstavuje 7,15 % z celkového počtu 8700 študentov 1. a 2. stupňa štúdia EU v Bratislave (v roku 2013 to bolo 705 študentov, t. j. 7,49 %).

Na 1. stupni štúdia nespĺnilo podmienky 489 študentov, čo predstavuje 5,62 % z celkového počtu študentov EU v Bratislave na 1. a 2. stupni štúdia (v roku 2013 to bolo 566 študentov, t. j. 6,01 %) a 9,42 % z počtu študentov 1. stupňa štúdia na EU v Bratislave (v roku 2013 to bolo 10,57 %).

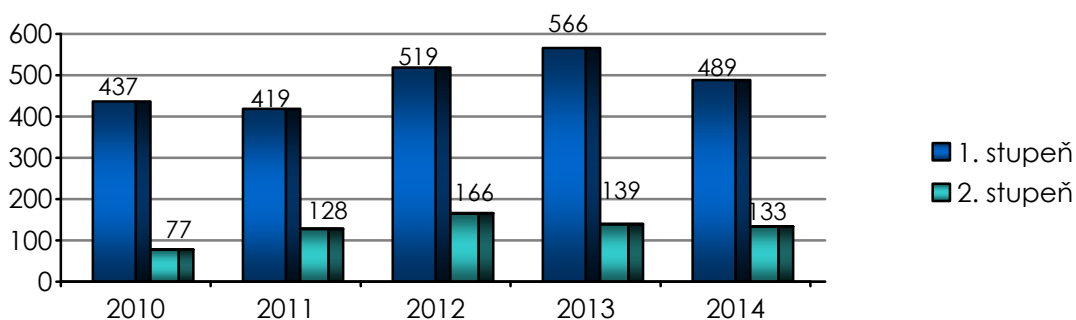
Na Národohospodárskej fakulte nespĺnilo podmienky na pokračovanie v štúdiu 117 študentov 1. stupňa štúdia, čo predstavuje 10,80 % z počtu študentov 1. stupňa štúdia tejto fakulty (v roku 2013 to bolo 127 študentov, t. j. 11,51%). Z celkového počtu študentov EU v Bratislave na 1. stupni štúdia to tvorí 2,25 % (v roku 2013 to bolo 2,37 %). Na Obchodnej fakulte nespĺnilo podmienky na pokračovanie v štúdiu 30 študentov 1. stupňa štúdia, čo predstavuje 2,85 % z počtu študentov 1. stupňa štúdia tejto fakulty (v roku 2013 to bolo 99 študentov, t. j. 9,15 %). Z celkového počtu študentov EU v Bratislave na 1. stupni štúdia to tvorí 0,58 % (v roku 2013 to bolo 1,85 %). Na Fakulte hospodárskej informatiky nespĺnilo podmienky na pokračovanie v štúdiu 78 študentov 1. stupňa štúdia, čo predstavuje 8,96 % z počtu študentov 1. stupňa štúdia tejto fakulty (v roku 2013 to bolo 85 študentov, t. j. 9,37 %). Z celkového počtu študentov EU v Bratislave na 1. stupni štúdia to tvorí 1,50 % (v roku 2013 to bolo 1,59 %). Na Fakulte podnikového manažmentu nespĺnilo podmienky na pokračovanie v štúdiu 192 študentov 1. stupňa štúdia, čo predstavuje 19,89 % z počtu študentov 1. stupňa štúdia tejto fakulty (v roku 2013 to bolo 203 študentov, t. j. 20,36 %). Z celkového počtu študentov EU v Bratislave na 1. stupni štúdia to tvorí 3,70 % (v roku 2013 to bolo 3,79 %). Na Fakulte medzinárodných vzťahov nespĺnilo podmienky na pokračovanie v štúdiu 5 študentov 1. stupňa štúdia, čo predstavuje 1,25 % z počtu študentov 1. stupňa štúdia tejto fakulty (v roku 2013 to bolo 7 študentov, t. j. 1,71 %). Z celkového počtu študentov EU v Bratislave na 1. stupni štúdia to tvorí 0,09 % (v roku 2013 to bolo 0,13 %). Na Fakulte aplikovaných jazykov nespĺnilo podmienky na pokračovanie v štúdiu 10 študentov 1. stupňa štúdia, čo predstavuje 4,52 % z počtu študentov 1. stupňa štúdia tejto fakulty (v roku 2013 to bolo 8 študentov, t. j. 3,79 %). Z celkového počtu študentov EU v Bratislave na 1. stupni štúdia to tvorí 0,19 % (v roku 2013 to bolo 0,15 %). Na Podnikovohospodárskej fakulte nespĺnilo podmienky na pokračovanie v štúdiu 57 študentov 1. stupňa štúdia, čo predstavuje 9,55 % z počtu študentov 1. stupňa štúdia tejto fakulty (v roku 2013 to bolo 37 študentov, t. j. 5,71 %). Z celkového počtu študentov EU v Bratislave na 1. stupni štúdia to tvorí 1,10 % (v roku 2013 to bolo 0,69 %).

Na 2. stupni štúdia nespĺnilo podmienky na pokračovanie v štúdiu spolu 133 študentov, čo predstavuje 1,53 % z celkového počtu študentov EU v Bratislave na 1. a 2. stupni štúdia (v roku 2013 to bolo 139 študentov, t. j. 1,48 %) a 3,79 % z počtu študentov 2. stupňa štúdia na EU v Bratislave (v roku 2013 to bolo 3,43 %).

Na Národohospodárskej fakulte nespĺnilo podmienky na pokračovanie v štúdiu 31 študentov 2. stupňa štúdia, čo predstavuje 4,53 % z počtu študentov 2. stupňa štúdia tejto fakulty (v roku 2013 to bolo 19 študentov, t. j. 2,39 %). Z celkového počtu študentov EU v Bratislave na 2. stupni štúdia to tvorí 0,88 % (v roku 2013 to bolo 0,47 %). Na Obchodnej fakulte nespĺnilo podmienky na pokračovanie v štúdiu 15 študentov 2. stupňa štúdia, čo predstavuje 2,05 % z počtu študentov 2. stupňa štúdia tejto fakulty (v roku 2013 to bolo 24 študentov, t. j. 2,90 %). Z celkového počtu študentov EU v Bratislave na 2. stupni štúdia to tvorí 0,43 % (v roku 2013 to bolo 0,59 %). Na Fakulte hospodárskej informatiky nespĺnilo podmienky na pokračovanie v štúdiu 44 študentov 2. stupňa štúdia, čo predstavuje 5,55 % z počtu študentov 2. stupňa štúdia tejto fakulty (v roku 2013 to bolo 49 študentov, t. j. 5,55 %). Z celkového počtu študentov EU v Bratislave na 2. stupni štúdia to tvorí 1,08 % (v roku 2013 to bolo 1,21 %). Na Fakulte podnikového manažmentu nespĺnilo podmienky na pokračovanie v štúdiu 31 študentov 2. stupňa štúdia, čo predstavuje 5,37 % z počtu študentov 2. stupňa štúdia tejto fakulty (v roku 2013 to bolo 24 študentov, t. j. 3,38 %). Z celkového počtu študentov EU v Bratislave na 2. stupni štúdia to tvorí 0,88 % (v roku 2013 to bolo 0,59 %). Na Fakulte medzinárodných vzťahov nespĺnil podmienky na pokračovanie v štúdiu 1 študent 2. stupňa štúdia, čo predstavuje 0,59 % z počtu študentov 2. stupňa štúdia tejto fakulty (v roku 2013 to bolo 9 študentov, t. j. 5,66 %). Z celkového počtu študentov EU v Bratislave na 2. stupni štúdia to tvorí 0,02 % (v roku 2013 to bolo 0,22 %). Na Fakulte aplikovaných jazykov splnili všetci študenti podmienky pre pokračovanie v štúdiu 2. stupňa štúdia (v roku 2013 2 študenti nespĺnili podmienky pre pokračovanie v štúdiu, čo predstavuje 5,88 % z celkového počtu študentov 2. stupňa štúdia tejto fakulty). Na Podnikovohospodárskej fakulte nespĺnilo podmienky na pokračovanie v štúdiu 8 študentov 2. stupňa štúdia, čo predstavuje 2,01 % z počtu študentov 2. stupňa štúdia tejto fakulty (v roku 2013 to bolo 10 študentov, t. j. 2,07 %). Z celkového počtu študentov EU v Bratislave na 2. stupni štúdia to tvorí 0,28 % (v roku 2013 to bolo 0,15 %). Na celouniverzitných študijných programoch nespĺnili podmienky na pokračovanie v štúdiu 3 študenti, čo predstavuje 2,88 % z počtu študentov 2. stupňa štúdia na celouniverzitných študijných programoch (v roku 2013 nespĺnili podmienky 2 študenti, t. j.

1,22 %). Z celkového počtu študentov EU v Bratislave na 2. stupni štúdia to tvorí 0,08 % (v roku 2013 to bolo 0,04 %).

### Počet študentov, ktorí nespĺnili podmienky na pokračovanie v štúdiu



Niektorí študenti EU v Bratislave štúdium nezvládajú a následne ho po určitom čase zanechajú.

V roku 2014 požiadalo o zanechanie štúdia na EU v Bratislave 304 študentov 1. a 2. stupňa štúdia, čo predstavuje 3,04 % z celkového počtu 9 996 študentov 1. a 2. stupňa štúdia (v roku 2013 to bolo 418 študentov, t. j. 4,44 %).

Na 1. stupni štúdia zanechalo štúdium 250 študentov, čo predstavuje 2,50 % z celkového počtu študentov EU v Bratislave na 1. a 2. stupni štúdia (v roku 2013 to bolo 317 študentov, t. j. 3,37%) a 4,18 % z počtu študentov 1. stupňa štúdia na EU v Bratislave (v roku 2013 to bolo 5,92 %).

Na 2. stupni štúdia zanechalo štúdium 54 študentov, čo predstavuje 0,54 % z celkového počtu študentov EU v Bratislave na 1. a 2. stupni štúdia (v roku 2013 to bolo 101 študentov, t. j. 1,07 %) a 1,35 % z počtu študentov 2. stupňa štúdia na EU v Bratislave (v roku 2013 to bolo 2,49 %).

**TABUĽKA 12.8: POČET ŠTUDENTOV, KTORÍ V ROKU 2014 ZANECHALI ŠTÚDIUM**

| fakulta         | 1. stupeň štúdia |           |           | 2. stupeň štúdia |           | spolu      |
|-----------------|------------------|-----------|-----------|------------------|-----------|------------|
|                 | 1. ročník        | 2. ročník | 3. ročník | 1. ročník        | 2. ročník |            |
| NHF             | 40               | 19        | 4         | 7                | 0         | 70         |
| OF              | 38               | 20        | 11        | 6                | 5         | 80         |
| FHI             | 16               | 5         | 3         | 12               | 5         | 41         |
| FPM             | 41               | 14        | 2         | 5                | 3         | 65         |
| FMV             | 12               | 4         | 2         | 7                | 0         | 25         |
| FAJ             | 5                | 0         | 0         | 0                | 0         | 5          |
| PHF             | 11               | 3         | 0         | 1                | 0         | 15         |
| EU CU ŠP        | –                | –         | –         | 3                | 0         | 3          |
| <b>EU spolu</b> | <b>163</b>       | <b>65</b> | <b>22</b> | <b>41</b>        | <b>13</b> | <b>304</b> |

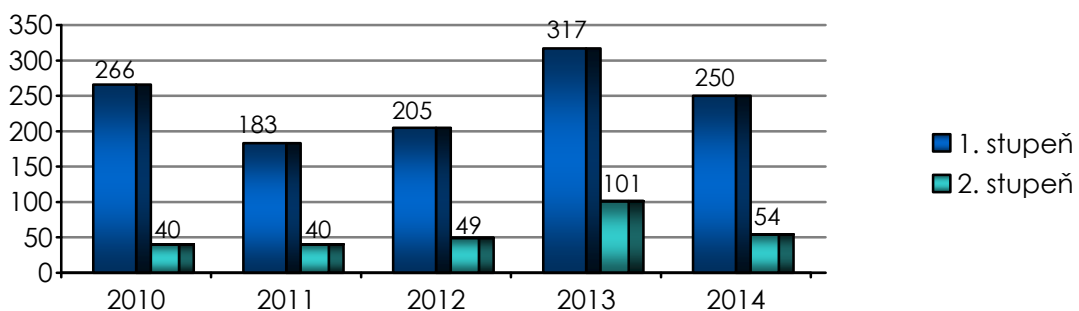
Na Národohospodárskej fakulte zanechalo štúdium 63 študentov 1. stupňa štúdia, čo predstavuje 5,82 % z počtu študentov 1. stupňa štúdia tejto fakulty (v roku 2013 to bolo 24 študentov, t. j. 2,18 %) a 1,05 % z celkového počtu študentov EU v Bratislave na 1. stupni štúdia (v roku 2013 to bolo 0,45 %). Na Obchodnej fakulte zanechalo štúdium 69 študentov 1. stupňa štúdia, čo predstavuje 6,56 % z počtu študentov 1. stupňa štúdia tejto fakulty (v roku 2013 to bolo 64 študentov, t. j. 5,91 %) a 1,15 % z celkového počtu študentov EU v Bratislave na 1. stupni štúdia (v roku 2013 to bolo 1,19 %). Na Fakulte hospodárskej informatiky zanechalo štúdium 24 študentov 1. stupňa štúdia, čo predstavuje 2,76 % z počtu študentov 1. stupňa štúdia tejto fakulty (v roku 2013 to bolo 115 študentov, t. j. 12,68 %) a 0,40 % z celkového počtu študentov EU v Bratislave na 1. stupni štúdia (v roku 2013 to bolo 2,15 %). Na Fakulte podnikového manažmentu zanechalo štúdium 57 študentov 1. stupňa štúdia, čo predstavuje 5,91 % z počtu študentov 1. stupňa štúdia tejto fakulty (v roku 2013 to bolo 71 študentov, t. j. 7,12 %) a 0,95 % z celkového počtu študentov EU v Bratislave na 1. stupni štúdia (v roku 2013 to bolo 1,32 %). Na Fakulte medzinárodných vzťahov zanechalo štúdium 18 študentov 1. stupňa štúdia, čo predstavuje 4,49 % z počtu študentov 1. stupňa štúdia tejto fakulty (v roku 2013 to bolo 8 študentov, t. j. 1,95 %) a 0,30 % z celkového počtu študentov EU v Bratislave na 1. stupni štúdia (v roku 2013 to bolo 0,15 %). Na Fakulte aplikovaných jazykov zanechalo štúdium 5 študentov



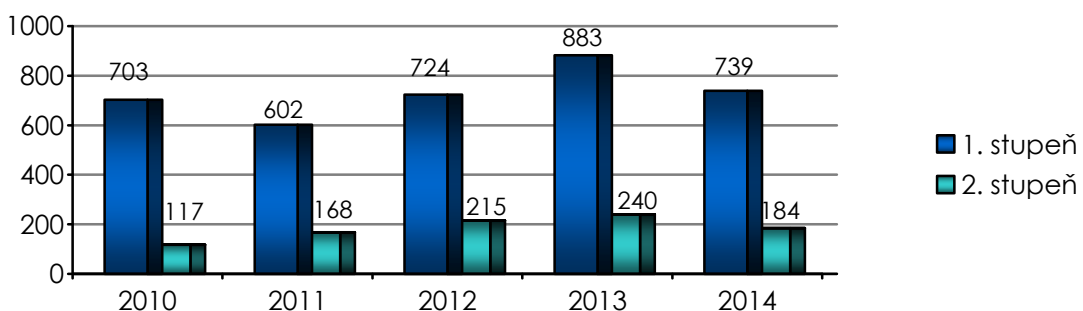
1. stupňa štúdia, čo predstavuje 2,26 % z počtu študentov 1. stupňa štúdia tejto fakulty (v roku 2013 to boli 9 študenti, t. j. 4,26 %) a 0,08 % z celkového počtu študentov EU v Bratislave na 1. stupni štúdia (v roku 2013 to bolo 0,17 %). Na Podnikovohospodárskej fakulte zanechal štúdium 14 študentov 1. stupňa štúdia, čo predstavuje 1,00 % z počtu študentov 1. stupňa štúdia tejto fakulty (v roku 2013 to bolo 26 študentov, t. j. 4,01 %) a 0,23 % z celkového počtu študentov EU v Bratislave na 1. stupni štúdia (v roku 2013 to bolo 0,48 %).

Na Národohospodárskej fakulte zanechal štúdium 7 študentov 2. stupňa štúdia, čo predstavuje 1,02 % z počtu študentov 2. stupňa štúdia tejto fakulty (v roku 2013 to bolo 8 študentov, t. j. 1,00 %) a 0,17 % z celkového počtu študentov EU v Bratislave na 2. stupni štúdia (v roku 2013 to bolo 0,11 %). Na Obchodnej fakulte zanechal štúdium 11 študentov 2. stupňa štúdia, čo predstavuje 1,50 % z počtu študentov 2. stupňa štúdia tejto fakulty (v roku 2013 to bolo 12 študentov, t. j. 1,45 %) a 0,27 % z celkového počtu študentov EU v Bratislave na 2. stupni štúdia (v roku 2013 to bolo 0,29 %). Na Fakulte hospodárskej informatiky zanechal štúdium 17 študentov 2. stupňa štúdia, čo predstavuje 2,14 % z počtu študentov 2. stupňa štúdia tejto fakulty (v roku 2013 to bolo 59 študentov, t. j. 6,69 %) a 0,42 % z celkového počtu študentov EU v Bratislave na 2. stupni štúdia (v roku 2013 to bolo 1,45 %). Na Fakulte podnikového manažmentu zanechali štúdium 11 študenti 2. stupňa štúdia, čo predstavuje 1,09 % z počtu študentov 2. stupňa štúdia tejto fakulty (v roku 2013 to boli 2 študenti, t. j. 0,28 %) a 0,27 % z celkového počtu študentov EU v Bratislave na 2. stupni štúdia (v roku 2013 to bolo 0,05 %). Na Fakulte medzinárodných vzťahov zanechal štúdium 7 študentov 2. stupňa štúdia, čo predstavuje 4,17 % z počtu študentov 2. stupňa štúdia tejto fakulty a 0,17 % z celkového počtu študentov EU v Bratislave na 2. stupni štúdia (v roku 2013 to nebol ani jeden študent). Na Podnikovohospodárskej fakulte zanechal štúdium 1 študent 2. stupňa štúdia, čo predstavuje 0,11 % z počtu študentov 2. stupňa štúdia tejto fakulty (v roku 2013 to boli 2 študenti, t. j. 0,41 %) a 0,02 % z celkového počtu študentov EU v Bratislave na 2. stupni štúdia (v roku 2013 to bolo 0,41 %). Na celouniverzitných študijných programoch zanechali štúdium 3 študenti 2. stupňa štúdia, čo predstavuje 2,88 % z počtu študentov 2. stupňa štúdia na celouniverzitných študijných programoch (v roku 2013 to boli 6 študenti, t. j. 3,68 %) a 0,07 % z celkového počtu študentov EU v Bratislave na 2. stupni štúdia (v roku 2013 to bolo 0,15 %). Na Fakulte aplikovaných jazykov nezanechal štúdium žiaden študent na 2. stupni štúdia, rovnako ako v roku 2013.

#### Počet študentov, ktorí zanechali štúdium



#### Celkový počet študentov, ktorí neskončili riadne štúdium



Jednotlivé fakulty EU v Bratislave pravidelne realizujú aktivity, ktorých cieľom je prispieť k zvýšeniu kvality prebiehajúceho pedagogického procesu, napr. ponukou výberových predmetov, na ktorých participujú vybrané zložky hospodárskej praxe, resp. ponúkajú pre študentov výberové predmety vo viacerých jazykoch výučby.

Obchodná fakulta ponúkala v rámci tohto systému experimentálny predmet Podnikanie v praxi na podporu špecializácie študentov vo vybraných interdisciplinárnych odvetviach. Počas jedného semestra sa realizuje až 40 workshopov s partnermi z praxe.

Fakulta hospodárskej informatiky ponúka svojim študentom Program DreamsPark od spoločnosti Microsoft, ktorý umožňuje študentom voľne stiahnuť a používať pre potreby štúdia veľkú časť programov od tejto spoločnosti. Členstvo tejto fakulty v programe Oracle Academy umožňuje prístup k vybraným softvérom tejto spoločnosti, ale tiež ku kurzom SQL a PLS/SQL, kde študenti majú možnosť získať certifikát a prístup k výučbovým softvérom. Spolupráca so spoločnosťou SAP umožňuje používať a vyučovať na produkte SAP Business One. Na základe spolupráce Fakulty hospodárskej informatiky a spoločnosti SAS Slovakia je umožnené používať softvér SAS vo vyučovacom procese, fakulta využíva profesionálny softvér Enterprise Architect na modelovanie softvéru ako aj biznis procesov. Fakulta využíva Open source štatistický systém R, ako aj Open source matematický systém Maxima, či softvér Pohoda alebo IDEA.

Fakulta podnikového manažmentu v rámci zvyšovania kvality výučby organizuje vybrané prednášky zabezpečované odborníkmi z praxe, napr. zo spoločností Kraft Foods Slovakia, Volkswagen Slovakia, Slovenská asociácia podnikových finančníkov, Coop Product Slovensko a iných. Fakulta spolupracuje na zvyšovaní kvality výučby so spoločnosťami Accenture, HP, Microsoft, First Data, IBM, KPMG, PWC, alebo Stormware a JConsult. Fakulta medzinárodných vzťahov uskutočňuje odborné školenia na zlepšenie vyučovacích metód určené pre doktorandov a ostatných pedagogických zamestnancov fakulty.

Podnikovohospodárska fakulta ponúka študentom predmet Prediktívne modelovanie v SAS, ako aj doplnkové vzdelávanie Honoris pre študentov 2. stupňa štúdia.

### **c) Tvorivá činnosť**

EU v Bratislave kladie dôraz na rozvoj tvorivej činnosti vedeckovýskumných pracovníkov univerzity. V tejto súvislosti Oddelenie pre vedu a doktorandské štúdium EU v Bratislave v spolupráci s fakultami a celouniverzitnými pracoviskami, predovšetkým Ústavom ekonómie a manažmentu EU v Bratislave, poskytuje učiteľom a výskumným pracovníkom univerzity informácie o možnostiach zapojenia sa do rôznych typov projektov v rámci domácich a zahraničných grantových schém, najmä v rámci schémy HORIZONT 2020. V spolupráci so Slovenskou akademickou a informačnou agentúrou oddelenie na univerzite pravidelne organizuje informačný seminár zameraný na prezentáciu a informovanie o možnostiach získania štipendií na financovanie výskumných mobilít doktorandov a mladých vedeckých pracovníkov a na prípravu vedeckovýskumných projektov.

Tvorivá činnosť je podporovaná aj prostredníctvom internej grantovej schémy určenej na podporu rozvoja vedeckej, výskumnej a pedagogickej činnosti mladých učiteľov, vedeckých pracovníkov a doktorandov v dennej forme štúdia. V rámci tejto schémy bolo v roku 2014 podporených 16 projektov v celkovej sume 17 500 €. Okrem riešenia projektov v rámci rôznych grantových schém sa tvoria pracovníci univerzity zúčastňujú aj výskumných a výskumno-pedagogických pobytov na zahraničných univerzitách a výskumných pracoviskách. Tieto pobyty sú financované napr. prostredníctvom programu Erasmus+, programov Slovenskej akademickej informačnej agentúry a ďalších. Pre doktorandov denného štúdia a pre externých doktorandov, ktorí sú zamestnancami EU v Bratislave, je vytvorený *Fond podpory zahraničných mobilít doktorandov*, ktorý je zameraný na podporu ich mobilít (študijných a stážových pobytov) na zahraničných univerzitných alebo iných výskumných pracoviskách.

V rámci rozvoja podpory mobilít doktorandov EU v Bratislave a skvalitnenia prípravy ich dizertačných prác bolo v roku 2012 podpísané *Memorandum o spolupráci medzi EU v Bratislave a OECD*, ktoré umožňuje vybraným doktorandom absolvovať výskumné stáže v centrále Organizácie pre hospodársku spoluprácu a rozvoj v Paríži. Na základe podpísaného memoranda absolvovali v roku 2014 šesťmesačnú výskumnú stáž v OECD 2 doktorandi EU v Bratislave (1 z Národohospodárskej fakulty a 1 z Fakulty hospodárskej informatiky).

Na EU v Bratislave sa pravidelne organizujú prednášky, semináre, workshopy a ďalšie vedeckovýskumné aktivity, ktorých sa aktívne zúčastňujú vedci a odborníci z praxe zo SR i zo zahraničia. Univerzita v roku 2014 zorganizovala viacero medzinárodných vedeckých konferencií, ktoré účastníkom poskytli priestor na prezentáciu a disemináciu výsledkov vedeckovýskumnej činnosti a tiež na výmenu poznatkov vedeckovýskumných pracovníkov univerzity, ako aj na nadviazovanie nových profesionálnych kontaktov a spolupráce s pracovníkmi iných univerzít a inštitúcií.

Na podporu medzinárodne porovnateľných vedeckovýskumných aktivít tvorivých pracovníkov EU v Bratislave funguje *Fond rozvoja vedy*. V rámci fondu sú odmeňovaní pracovníci EU v Bratislave, ktorí publikujú v domácich a zahraničných karentovaných časopisoch, resp. v časopisoch registrovaných v databáze Web of Science alebo SCOPUS. Fakulty EU v Bratislave každoročne predkladajú nominácie na *Cenu EU v Bratislave za publikačnú činnosť*, ktorá sa udeľuje v kategóriách vedecká monografia, vysokoškolská učebnica, vedecké práce publikované v zahraničných a domácich karentovaných časopisoch.

Na EU v Bratislave pôsobí aj Ústav medzinárodných vzťahov (ÚMV), ktorý poskytuje dokumentačné, informačné, konzultačné a poradenské služby na podporu prípravy medzinárodných projektov univerzity. Zároveň Ústav ekonomie a manažmentu EU v Bratislave plní funkciu kontaktného bodu pre program HORIZONT 2020 pre fakulty a pracoviská univerzity.

Univerzita organizuje tiež semináre a prednášky zamerané na podporu výskumných zručností tvorivých pracovníkov univerzity, napr. v oblasti etických aspektov výskumnej činnosti a publikovania, prezentačných techník a stratégie publikovania článkov vo vedeckých časopisoch, ako aj prezentácie a školenia pri použití štatistického softvéru. Všetky dizertačné a habilitačné práce sa vkladajú do Akademického informačného systému (AIS) a v súlade s platnou legislatívou sa uskutočňuje kontrola ich originality. Jednotliví doktorandi a vedeckovýskumní pracovníci majú tiež možnosť overiť si ex ante originalitu svojej práce prostredníctvom systému *Theses*. Študenti 3. stupňa štúdia majú možnosť anonymného hodnotenia kvality v rámci prieskumu názorov na predmet/učiteľa prostredníctvom AIS.

Na univerzite sa pravidelne organizujú aj podujatia zamerané na popularizáciu vedy a výskumu. Prevažné množstvo aktivít v tejto oblasti sa uskutočňuje počas tzv. *Týždňa vedy a techniky*. EU v Bratislave sa v roku 2014 opätovne, už po štvrtýkrát, aktívne zapojila aj do podujatia na popularizáciu vedy a výsledkov výskumu slovenských výskumníkov *Festival vedy – Európska noc výskumníkov*, ktoré sa v roku 2014 uskutočnilo v 29 štátoch Európy.

Členovia Vedeckej rady EU v Bratislave každoročne prerokúvajú a schvaľujú *Správu o vedeckovýskumnej činnosti na EU v Bratislave*. Táto správa je nielen predmetom rokovania vedeckej rady, ale aj ďalších relevantných orgánov univerzity, s cieľom zhodnotiť vývoj na univerzite v tejto oblasti v predchádzajúcom období a diskutovať o kľúčových aspektoch smerovania výskumnej činnosti a doktorandského štúdia na univerzite v nasledujúcom období.

### **XIII. KONTAKTNÉ ÚDAJE**

rektor: prof. Ing. Ferdinand Daňo, PhD.  
Tel.: 02/6729 5364, 5371  
Fax.: 02/6729 5101  
[ferdinand.dano@euba.sk](mailto:ferdinand.dano@euba.sk)

prorektor pre rozvoj: Dr. h. c. prof. Ing. Rudolf Sivák, PhD.  
Tel.: 02/6729 5361  
[rudolf.sivak@euba.sk](mailto:rudolf.sivak@euba.sk)

kvestor: Ing. Mária Dziurová  
Tel.: 02/6729 5335  
[kvestor@euba.sk](mailto:kvestor@euba.sk)

IČO: 00399957

DIČ: 2020879245

## XIV. SUMÁR

Výročná správa o činnosti EU v Bratislave za rok 2014 je vypracovaná na základe čl. 6 smernice č. 46/2011 Ministerstva školstva, vedy, výskumu a športu SR (aktualizácia k výročnej správe o činnosti za rok 2014). Podklady do výročnej správy pripravili prorektori/prorektorky, kvestorka a vedúci celouniverzitných pracovísk a rektorátu. Výročná správa o činnosti EU v Bratislave podáva základné informácie a dokumentuje všetky činnosti, ktoré EU v Bratislave realizovala v roku 2014. Správa hodnotí plnenie svojho poslania a hlavných úloh vytýčených na rok 2014. Obsahuje hodnotenie úrovne a plnenia úloh v oblasti výchovno-vzdelávacej činnosti, vedeckovýskumnej činnosti, medzinárodných vzťahov, personálneho rozvoja, systému kvality a rozvoja univerzity. Vo výročnej správe sú zachytené zmeny vo vnútorných predpisoch a zmeny v orgánoch univerzity, ktoré nastali v roku 2014. Všetky aktivity, ktoré sa na EU v Bratislave realizovali v roku 2014 vychádzali z dokumentu Dlhodobý zámer Ekonomickej univerzity v Bratislave na obdobie rokov 2011 až 2015 s výhľadom do roku 2019.

V roku 2014 bolo na EU v Bratislave akreditovaných spolu 67 študijných programov všetkých troch stupňov (bez študijných programov akreditovaných pre pedagogické pracoviská lokalizované mimo Bratislavy), z toho bolo 19 študijných programov 1. stupňa štúdia, 32 študijných programov 2. stupňa štúdia a 16 študijných programov 3. stupňa štúdia. Podiel študijných programov 1. stupňa štúdia na celkovom počte akreditovaných študijných programov (bez študijných programov akreditovaných pre pedagogické pracoviská lokalizované mimo Bratislavy) predstavuje 28,8 %, podiel študijných programov 2. stupňa štúdia predstavuje 47 % a podiel študijných programov 3. stupňa štúdia predstavuje 24,2 % z celového počtu študijných programov EU v Bratislave.

V roku 2014 sa prihlásilo na štúdium na EU v Bratislave a jej fakultách na 1. stupeň štúdia spolu 4 353 uchádzačov – fyzických osôb (v roku 2013 to bolo 5 142 uchádzačov), z toho na dennú formu štúdia sa prihlásilo 3 945 uchádzačov, t. j. 90,63 % (v roku 2013 to bolo 4 704 uchádzačov, t. j. 91,48 %) a na externú formu štúdia sa prihlásilo 408 uchádzačov, t. j. 9,37 % (v roku 2013 to bolo 438 uchádzačov, t. j. 8,52 %).

V roku 2014 sa prihlásilo na štúdium 2. stupňa na EU a jej fakultách spolu 2 174 uchádzačov – fyzických osôb (v roku 2013 to bolo 2 506 uchádzačov), z toho na dennú formu štúdia sa prihlásilo 1 681 uchádzačov, t. j. 77,32 % (v roku 2013 to bolo 1 912 uchádzačov, t. j. 76,30 %) a na externú formu štúdia sa prihlásilo 493 uchádzačov, t. j. 22,68 % (v roku 2013 to bolo 594 uchádzačov, t. j. 23,70 %).

V roku 2014 sa prihlásilo na štúdium 3. stupňa na EU v Bratislave a jej fakultách spolu 118 uchádzačov (v roku 2013 to bolo 112 uchádzačov), z toho na dennú formu štúdia sa prihlásilo 83 uchádzačov, t. j. 70,34 % (v roku 2013 to bolo 93 uchádzačov, t. j. 79,22 %) a na externú formu štúdia sa prihlásilo 35 uchádzačov, t. j. 29,66 % (v roku 2013 to bolo 29 uchádzačov, t. j. 20,78 %).

Na EU v Bratislave a jej 7 fakultách bolo zapísaných k 31. októbru 2014 celkom 9 043 študentov na všetkých stupňoch a vo všetkých formách štúdia.

Vedeckovýskumná činnosť tvorivých pracovníkov univerzity sa uskutočňovala formou ich zapájania sa do domácich výskumných projektov, projektov mladých vedeckých pracovníkov a doktorandov, ale aj projektov aplikovaného výskumu a do projektov zahraničných grantových schém a výskumných sietí. V priebehu roka 2014 bolo podaných 131 projektov v rámci domácich grantových schém. Dominantné postavenie pri podávaní výskumných projektov v rámci grantových schém mali projekty VEGA a KEGA. Na tieto projekty bolo v roku 2014 pridelených 536 298 €. Riešilo sa aj 8 zahraničných grantových projektov v celkovej hodnote 143 247 €.

V priebehu roka 2014 bolo na EU v Bratislave ukončených 12 habilitačných konaní zamestnancov univerzity Súčasne bolo v roku 2014 začatých 10 habilitačných konaní, ktoré neboli do konca roka 2014 ukončené. V roku 2014 boli na MŠVVaŠ SR predložené 3 návrhy na vymenovanie za profesorov. V roku 2014 boli na EU v Bratislave začaté 2 inauguračné konania, ktoré neboli do konca roka 2014 ukončené.

Celkový evidenčný stav zamestnancov EU v Bratislave vo fyzických osobách k 31. decembru 2014 bol 1 226, z toho v kategórii vysokoškolský učiteľ bolo zamestnaných 608 zamestnancov. Počet vysokoškolských učiteľov k 31. decembru 2014 v porovnaní s ostatnými sledovanými rokmi vykazuje pokles, došlo však k zlepšeniu kvalifikačnej štruktúry. Počet profesorov je stabilizovaný, znížil sa počet mimoriadnych profesorov, v kategórii docent sme zaznamenali výraznejší nárast. Počet vysokoškolských učiteľov – odborných asistentov s titulom PhD., resp. CSc. je nižší ako v predchádzajúcom ro-

ku, táto skutočnosť je spôsobená viacerými úspešnými habilitáciami v roku 2014, čo sa premietlo v náraste počtu docentov. Vo funkcii odborný asistent bez PhD., resp. CSc. najvýraznejšie vidíme snahu o zvýšenie kvalifikačnej úrovne vysokoškolských učiteľov zamestnaných na EU v Bratislave a dodržiavania princípu prijímania do zamestnania iba učiteľov s ukončeným 3. stupňom vzdelania. EU v Bratislave zamestnávala k 31. decembru 2014 iba 54 odborných asistentov bez PhD., resp. CSc., čo v porovnaní s rokom 2009 predstavuje pokles o 102 zamestnancov.

V roku 2014 sa medzinárodné aktivity Ekonomickej univerzity v Bratislave rozvíjali najmä v spolupráci so zahraničnými univerzitami v rámci programov ERASMUS+ a CEEPUS, na báze rámcových a iných dohôd o spolupráci, prostredníctvom medzinárodných projektov a v rámci medzinárodných asociácií a iných organizácií. V roku 2014 mala EU v Bratislave uzavretých 271 bilaterálnych dohôd s univerzitami z 31 krajín zúčastnených na programe.

Akademické mobility študentov zaznamenali v roku 2014 v porovnaní s údajmi za predchádzajúce obdobie nárast v počte fyzicky vyslaných aj v počte fyzicky prijatých študentov. V mobilite študentov vzrástol celkový počet o 47 vyslaných študentov na 515, čo predstavuje nárast o 10 %. V celkovom počte osobomesiacov v programe Erasmus (1 918,25) došlo k poklesu o 2,9 %, programe NŠP k poklesu o 31,8 % a v programoch CEEPUS a iné (132,5) došlo k nárastu o 101,1 % v porovnaní s predchádzajúcim obdobím. Celkový počet fyzicky prijatých študentov bol 440, čo zodpovedá nárastu o 7,8 %. Celkový počet 1 260 osobomesiacov v programoch ES sa rovná medziročnému nárastu o 3,2 %, v programe NŠP došlo k poklesu o 58,3 % a v programoch CEEPUS a iné (266,99) bol zaznamenaný pokles o 4,5 %.

Realizovalo sa 551 zahraničných pracovných ciest pedagogických a iných zamestnancov (medzinárodné konferencie, výučba, zasadnutia vedeckých rád univerzít a fakúlt, habilitačné konania, výmena skúseností, rokovania o spolupráci a pod.), z toho 73 v rámci programu Erasmus+. Na univerzitu bolo prijatých za rovnakým účelom 318 zahraničných pedagógov a iných hostí.

Učitelia a študenti majú pre svoju činnosť k dispozícii Slovenskú ekonomickú knižnicu, v ktorej knižničnom fonde je k dispozícii 379 911 knižničných jednotiek. Študenti majú k dispozícii na výučbu 41 počítačových učební.

## XV. PRÍLOHY

### Príloha č. 1: Prehľad zmien vo vnútorných predpisoch EU v Bratislave, ktoré nastali v roku 2014

V roku 2014 boli realizované tieto zmeny vo vnútorných predpisoch EU v Bratislave:

Dňa 22. mája 2014 bol schválený Akademickým senátom Ekonomickej univerzity v Bratislave dodatok č. 1 k Študijnému poriadku Ekonomickej univerzity v Bratislave:

1. V článku 6 sa na koniec odseku 2 vkladá text:

„Dennú formu štúdia charakterizuje denná účasť študenta na vzdelávacích činnostiach, najmä prednáškach, prednáškach pre doktorandov, seminároch, cvičeniach, na odbornej praxi určených študijným programom tak, že ich úspešné absolvovanie pri zachovaní stanovených pravidiel umožňuje získať vysokoškolské vzdelanie.“

2. V článku 6 sa na koniec odseku 3 vkladá text:

„Externú formu štúdia charakterizuje prevažne samostatné štúdium a účasť na predpísaných konzultáciách.“

3. V článku 6 odsek 10 sa prvá veta mení takto:

„Účasť študentov na vybraných vzdelávacích činnostiach podľa článku 3 ods. 2 tohto študijného poriadku – seminároch, cvičeniach, laboratórnych prácach, stážach, exkurziách, odbornej praxi a na vzdelávacích činnostiach určených pre študentov externého štúdia – je povinná.“

4. V článku 9 sa odsek 4 mení takto:

„Pri predmetoch, ktoré končia zápočtom a skúškou je podmienkou pre udelenie zápočtu získanie minimálne 51 % z bodového hodnotenia určeného pre aktívne formy výučby. Podmienkou pre úspešné absolvovanie skúšky je získanie minimálne 51 % z bodového hodnotenia určeného pre skúšku a to bez stanovenia ďalších obmedzujúcich podmienok pre jednotlivé časti skúšky v rámci jej

vnútornej štruktúry. Celkové bodové hodnotenie sa získa ako súčet bodov pridelených študentovi za zápočet a bodov získaných pri skúške“.

5. V článku 9 sa odsek 5 mení takto:

„Pri predmetoch s aktívnymi formami výučby, na ktoré sa vzťahuje ods. 2 tohto článku, a ktoré končia iba skúškou, je podmienkou pre ich úspešné absolvovanie získanie minimálne 51 % z bodového hodnotenia určeného pre aktívnu formu výučby a minimálne 51 % z bodového hodnotenia určeného pre skúšku a to bez ďalších obmedzujúcich podmienok pre jednotlivé časti skúšky v rámci jej vnútornej štruktúry. Celkové bodové hodnotenie sa získa ako súčet bodov pridelených študentovi na aktívnych formách výučby a bodov získaných pri skúške.“

Dňa 22. mája 2014 bol schválený Akademickým senátom Ekonomickej univerzity v Bratislave dodatok č. 2 k Štipendijnému poriadku Ekonomickej univerzity v Bratislave:

1. V článku 4 ods. 5 sa dopĺňa písmeno h), ktoré znie:

„za iné významné aktivity neuvedené pod písm. a) – g).“

2. V článku 4 ods. 6 sa dopĺňa o písmeno h), ktoré znie:

„400 EUR podľa odseku 5, písm. h).“

3. V článku 6 sa vypúšťa ods. 1.

4. V článku 6 sa doterajšie odseky 2 až 7 označujú ako odseky 1 až 6.

5. V článku 6 ods. 1 znie:

„Podmienky priznávania štipendií podľa článku 3, časť B ods. 1 písm. a) a písm. b) určujú Pravidlá pre priznávanie motivačného štipendia študentom EU v Bratislave a jej fakúlt.“

6. V článku 6 sa za odsek 6 dopĺňa odsek 7, ktorý znie:

„Dodatok č. 2 k Štipendijnému poriadku EU v Bratislave prerokoval a schválil Akademický senát EU v Bratislave dňa ..... 2014. Dodatok č. 2 nadobúda účinnosť dňom schválenia v Akademickom senáte EU v Bratislave.“

Dňa 22. mája 2014 bol schválený Akademickým senátom Ekonomickej univerzity v Bratislave dodatok č. 2 k Pracovnému poriadku Ekonomickej univerzity v Bratislave:

Pracovný poriadok Ekonomickej univerzity v Bratislave (v ďalšom texte len EU v Bratislave) sa mení v čl. 4 – „Vznik pracovného pomeru“ takto:

1. v bode 13. sa text upravuje takto:

„S ohľadom na povahu vykonávanej práce na pracoviskách EU v Bratislave svoju bezúhonnosť musia preukázať aj zamestnanci v pracovnom zaradení vrátnik, vrátnik informátor, strážnik, upratovačka a šatniarka.“

Dňa 1. decembra 2014 bol schválený Akademickým senátom Ekonomickej univerzity v Bratislave dodatok č. 1 k Organizačnému poriadku Ekonomickej univerzity v Bratislave:

1. V článku 6 ods. 6 znie:

(6) Celouniverzitné pracoviská EU v Bratislave sú:

- Centrum informačných technológií EU v Bratislave,
- Bratislavská Business School EU v Bratislave,
- Slovenská ekonomická knižnica EU v Bratislave,
- **Ústav medzinárodných vzťahov EU v Bratislave,**
- Centrum komunikácie a vzťahov s verejnosťou,
- Centrum na zabezpečenie a podporu kvality EU v Bratislave,
- Ústav ekonómie a manažmentu,
- Centrum telesnej výchovy a športu EU v Bratislave,
- Archív EU v Bratislave,
- Centrum protidrogových a poradenských služieb EU v Bratislave,

- Redakcia časopisu Ekonomické rozhľady EU v Bratislave,
- Národné centrum európskych a globálnych štúdií SR,
- Výskumno-vzdelávacie centrum bioenergie EU v Bratislave – pracovisko Kapušany,
- Centrum podnikateľských činností a univerzitných služieb EU v Bratislave.

2. V článku 6 ods. 9 znie:

(9) Útvary riadené prostredníctvom prorektorov sú:

- a) prorektor pre vzdelávanie riadi pedagogické oddelenie (PO),
- b) prorektor pre rozvoj riadi organizačný referát (OR),
- c) prorektor pre vedu a doktorandské štúdium riadi oddelenie pre vedu a doktorandské štúdium (OvaDŠ),

3. V článku 7 ods. 4 znie:

**(4) Ústav medzinárodných vzťahov EU v Bratislave** (ďalej len ÚMV EU v Bratislave) je celouniverzitné pracovisko, ktorého poslaním je iniciovať, zabezpečovať a rozvíjať medzinárodné vzťahy EU v Bratislave, a tým posilňovať medzinárodnú dimenziu v činnosti univerzity vrátane spolupráce s praxou. Pri plnení svojho poslania ÚMV EU v Bratislave realizuje administratívne, organizačné, informačné, konzultačné, popularizačné, vzdelávacie, vedeckovýskumné a publikačné činnosti.

ÚMV EU v Bratislave najmä:

- a) administratívne a organizačne zabezpečuje medzinárodné mobility študentov, učiteľov a zamestnancov,
- b) iniciuje, pripravuje a monitoruje dohody o spolupráci s univerzitami a ďalšími organizáciami zo zahraničia,
- c) administratívne a organizačne zabezpečuje vzdelávaciu ponuku v cudzích jazykoch,
- d) iniciuje, organizuje a zabezpečuje extrakurikulárne aktivity zamerané na podporu internacionalizácie univerzity.

Vedúcim výkonným pracovníkom ÚMV EU v Bratislave je riaditeľ vymenovaný na základe výberového konania rektorom, ktorý za činnosť ÚMV EU v Bratislave zodpovedá prorektorovi pre medzinárodné vzťahy.

#### **Príloha č. 2: Interné smernice vydané v roku 2014**

- 1/2014 Interná smernica upravujúca ceny za vzdelávacie zariadenie VIRT
- 2/2014 Interná smernica upravujúca ceny služieb v zariadení VIRT, POKROK, JARABÁ
- 3/2014 Pedagogické vzdelávanie vysokoškolských učiteľov EU v Bratislave
- 4/2014 Kritériá na získanie titulu docent/profesor v rámci habilitačných konaní a konaní na vymenúvanie za profesorov na Ekonomickej univerzite v Bratislave
- 5/2014 Zoznam na poskytovanie osobných ochranných pracovných prostriedkov na pracoviskách EU v Bratislave
- 6/2014 Pravidlá EU v Bratislave pre tvorbu a použitie finančných prostriedkov z Fondu rozvoja vedy
- 7/2014 Zásady rigorózneho konania na EU v Bratislave
- 8/2014 Interná smernica o školnom a poplatkoch spojených so štúdiom na EU v Bratislave – akademický rok 2015/2016
- 9/2014 Etický kódex vedeckovýskumnej činnosti vysokoškolského učiteľa a výskumného pracovníka EU v Bratislave
- 10/2014 Zásady uvoľnenia pedagogických zamestnancov EU v Bratislave z plnenia pedagogických úloh

## VÝZNAMNÉ UDALOSTI UNIVERZITY V OBRAZOCH



Na novoročnom prípitku privítal 30. januára 2014 rektor univerzity prof. Rudolf Sivák najstaršieho absolventa univerzity Ing. Jána Marčeka (v roku 1947 promoval na Slovenskej vysokej škole obchodnej) a odovzdal mu Medailu Imricha Karvaša ako výraz ocenenia zásluh za rozvoj ekonomickej vedy a vzdelanosti.



Bývalí rektori univerzity profesori Ján Petrenka, Mikuláš Sedlák, Juraj Štern, Vojtech Kollár a úradujúci rektor prof. Rudolf Sivák pokrstili 30. januára 2014 pamätnicu, ktorá zaznamenala vznik a ďalší vývoj Ekonomickej univerzity v Bratislave od roku 1992.



Rektor Ekonomickej univerzity v Bratislave Dr. h. c. prof. Ing. Rudolf Sivák, PhD., prijal 18. februára 2014 veľvyslanca USA v SR J. E. Theodora Sedgwicka, ktorý prišiel svojou prednáškou otvoriť nový prednáškový cyklus v anglickom jazyku Diplomacia v praxi.



Prof. Norbert Lammert, predseda Nemeckého spolkového snemu, prednášal 4. marca 2014 v aule Ekonomickej univerzity v Bratislave. Vo svojej hodinovej prednáške na tému 1914 – 2014 Európa – medzi minulosťou a budúcnosťou ocenil Európsku úniu za jej mimoriadny význam v dejinách starého kontinentu.

Jakub Krako, študent Obchodnej fakulty Ekonomickej univerzity v Bratislave získal 9. marca 2014 na Paralympijských hrách v Soči v kategórii zrakovo postihnutých zlatú medailu! Zvíťazil v disciplíne super-G s navádzačom Martinom Motykom, študentom Národohospodárskej fakulty EU v Bratislave.



Počas Dňa absolventov 1. apríla 2014 ponúkalo pracovné príležitosti, jazykové pobyty a brigády 39 spoločností. Veľtrh práce a kariérneho poradenstva organizuje univerzita už piaty rok prostredníctvom Kariérneho centra EU.



Georgios Zavvos, prvý vyslanec EÚ na Slovensku a terajší poradca pre právne záležitosti EK, vystúpil 29. apríla 2014 v rámci semináru Európska integrácia po kríze: Strastiplná cesta od bankovej k politickej únii. Zorganizovala ho EU v Bratislave v spolupráci so Slovenskou obchodnou a priemyselnou komorou.

EU v Bratislave udelila titul Doctor honoris causa José Manuelovi Barrosovi, predsedovi Európskej komisie. Čestný titul si prevzal v pondelok 28. apríla 2014 v Aule Ekonomickej univerzity v Bratislave z rúk jej rektora Rudolfa Siváka počas slávnostného zasadania Vedeckej rady EU v Bratislave, rozšíreného o vedeckú radu Národohospodárskej fakulty EU v Bratislave.



Prví absolventi VŠE v Bratislave (predchodkyne EU v Bratislave) s titulom inžinier si 20. júna 2014 60 rokov po svojich promóciách prevzali pamätné diplomy.



2. ročník Detskej ekonomickej univerzity pre žiakov 4. až 8. ročníkov základných škôl otvoril 7. júla 2014 rektor EU Rudolf Sivák. S malými "bakalármi" sa srdečne zvitäl na slávnostnom otvorení DEU 7. júla 2014.

Kariérne centrum Centra komunikácie a vzťahov s verejnosťou EU v Bratislave zorganizovalo pre študentov EU v Bratislave už 6. ročník veľtrhu práce a kariérneho poradenstva Kariérna cesta. 14. a 15. októbra 2014 sa prezentovalo viac ako 30 firiem a agentúr s ponukami pracovných pozícií.



Generálny riaditeľ Európskeho mechanizmu pre stabilitu (ESM) Klaus Regling, pricestoval 20. októbra 2014 na oficiálnu návštevu Slovenska a popoludní prednášal odbornej verejnosti a študentom EU v Bratislave. Témou prednášky bolo najmä zhodnotenie doterajšej finančnej pomoci zadlženým krajinám, ale aj aktuálna situácia v Európe po zavedení protiruských sankcií, ktoré ohrozujú krehký rast európskeho spoločenstva.



EU v Bratislave privítala 28. októbra 2014 významného predstaviteľa priemyslu cestovného ruchu, generálneho tajomníka svetovej organizácie cestovného ruchu (UNWTO) pána Taleba Rifaia. V prednáške pre viac ako päťsto študentov, predstaviteľov miest a obcí, hotelov a cestovných kancelárií pán Rifai definoval päť kľúčových oblastí udržateľného rozvoja cestovného ruchu vo svete, v jednotlivých svetových regiónoch i na Slovensku.

Generálny tajomník OECD Ángel Gurría navštívil 5. novembra 2014 EU v Bratislave, kde predniesol závery a odporúčania správy OECD Ekonomický prehľad SR 2014. Na diskusii sa zúčastnil aj minister financií SR Peter Kažimír, veľvyslankyňa SR pri OECD Ingrid Brocková, predseda Správnej rady EU v Bratislave Ivan Šramko a veľvyslanci krajín dezignovaní v SR



EU v Bratislave, Národohospodárska fakulta, Katedra ekonomickej teórie organizovala 13. a 14. novembra 2014 medzinárodnú vedeckú konferenciu Ekonomická teória a ekonomická realita 2014. V rámci konferencie vystúpil 14. novembra 2014 v aule univerzity s prednáškou na tému 25 rokov od pádu komunizmu prof. Václav Klaus, prezident ČR v rokoch 2003 – 2013.



26. novembra 2014 sa konala prednáška Jensa Kellerbacha člena predstavenstva pre finančnú oblasť vo Volkswagene Slovakia s názvom Sustainable Controlling as Part of Flexible Car Production. Súčasťou prednášky boli informácie o možnostiach praxe vo Volkswagen Slovakia v rámci programu IngA – Inžinier v automobilovom priemysle.

3. decembra 2014 EU v Bratislave na slávnostnom zasadnutí Vedeckej rady EU v Bratislave rozšírenú o Vedeckú radu Národohospodárskej fakulty EU v Bratislave a o VR Obchodnej fakulty EU v Bratislave udelila titul Doctor Honoris Causa EU v Bratislave Ing. Michalovi Kováčovi, CSc., prvému prezidentovi Slovenskej republiky, a doc. Ing. Petrovi Mihókovi, CSc., predsedovi SOPK.





TABUĽKOVÁ PRÍLOHA  
K VÝROČNEJ SPRÁVE O ČINNOSTI  
EU V BRATISLAVE ZA ROK 2014





Tabuľka č. 1: Počet študentov vysokej školy k 31. 10. 2014

| fakulta             | stupeň štúdia | denná forma |           | externá forma |           | spolu       |
|---------------------|---------------|-------------|-----------|---------------|-----------|-------------|
|                     |               | občania SR  | cudzinci  | občania SR    | cudzinci  |             |
| NHF EU              | 1             | 917         | 6         | 157           | 3         | 1083        |
|                     | 2             | 564         | 2         | 118           | 1         | 685         |
|                     | 1+2           |             |           |               |           | 0           |
|                     | 3             | 62          | 1         | 20            | 0         | 83          |
| <b>spolu NHF EU</b> |               | <b>1543</b> | <b>9</b>  | <b>295</b>    | <b>4</b>  | <b>1851</b> |
| OF EU               | 1             | 910         | 7         | 133           | 2         | 1052        |
|                     | 2             | 524         | 5         | 201           | 1         | 731         |
|                     | 1+2           |             |           |               |           | 0           |
|                     | 3             | 34          | 1         | 30            | 4         | 69          |
| <b>spolu OF EU</b>  |               | <b>1468</b> | <b>13</b> | <b>364</b>    | <b>7</b>  | <b>1852</b> |
| FHI EU              | 1             | 743         | 6         | 120           | 1         | 870         |
|                     | 2             | 527         | 5         | 258           | 3         | 793         |
|                     | 1+2           |             |           |               |           | 0           |
|                     | 3             | 28          | 0         | 23            | 2         | 53          |
| <b>spolu FHI EU</b> |               | <b>1298</b> | <b>11</b> | <b>401</b>    | <b>6</b>  | <b>1716</b> |
| FPM EU              | 1             | 844         | 5         | 116           | 0         | 965         |
|                     | 2             | 475         | 3         | 99            | 0         | 577         |
|                     | 1+2           |             |           |               |           | 0           |
|                     | 3             | 26          | 0         | 34            | 12        | 72          |
| <b>spolu FPM EU</b> |               | <b>1345</b> | <b>8</b>  | <b>249</b>    | <b>12</b> | <b>1614</b> |
| FMV EU              | 1             | 390         | 11        |               |           | 401         |
|                     | 2             | 162         | 6         |               |           | 168         |
|                     | 1+2           |             |           |               |           | 0           |
|                     | 3             | 10          | 3         | 17            | 3         | 33          |
| <b>spolu FMV EU</b> |               | <b>562</b>  | <b>20</b> | <b>17</b>     | <b>3</b>  | <b>602</b>  |

| Tabuľka č. 1: Počet študentov vysokej školy k 31. 10. 2014 (pokračovanie) |     |             |           |             |           |             |             |
|---|-----|-------------|-----------|-------------|-----------|-------------|-------------|
| FAJ EU  | 1   | 221         | 0         |             |           |             | 221         |
|   | 2   | 55          | 0         |             |           |             | 55          |
|   | 1+2 |             |           |             |           |             | 0           |
|   | 3   |             |           |             |           |             | 0           |
| <b>spolu FAJ EU</b>   |     | <b>276</b>  | <b>0</b>  | <b>0</b>    | <b>0</b>  | <b>0</b>    | <b>276</b>  |
| PHF EU  | 1   | 494         | 2         | 101         | 0         |             | 597         |
|   | 2   | 302         | 2         | 94          | 0         |             | 398         |
|   | 1+2 |             |           |             |           |             | 0           |
|   | 3   | 21          | 0         | 11          | 1         |             | 33          |
| <b>spolu PHF EU</b>   |     | <b>817</b>  | <b>4</b>  | <b>206</b>  | <b>1</b>  | <b>1</b>    | <b>1028</b> |
| EU – CUŠP   | 1   |             |           |             |           |             | 0           |
|   | 2   | 82          | 22        |             |           |             | 104         |
|   | 1+2 |             |           |             |           |             | 0           |
|   | 3   |             |           |             |           |             | 0           |
| <b>spolu EU – CUŠP</b>  |     | <b>82</b>   | <b>22</b> | <b>0</b>    | <b>0</b>  | <b>0</b>    | <b>104</b>  |
| <b>spolu podľa stupňov</b>  | 1   | 4519        | 37        | 627         | 6         |             | 5189        |
|   | 2   | 2691        | 45        | 770         | 5         |             | 3511        |
|   | 1+2 | 0           | 0         | 0           | 0         |             | 0           |
|   | 3   | 181         | 5         | 135         | 22        |             | 343         |
| <b>spolu EU</b>   |     | <b>7391</b> | <b>87</b> | <b>1532</b> | <b>33</b> | <b>9043</b> |             |

1+2 – študijné programy podľa § 53 ods. 3 zákona

Tabuľka č. 1a: Vývoj počtu študentov (stav k 31. 10. daného roka)

|              |              | denná forma                        |              |              |             |             |  |  |
|--------------|--------------|------------------------------------|--------------|--------------|-------------|-------------|--|--|
| stupeň       | 2009         | 2010                               | 2011         | 2012         | 2013        | 2014        |  |  |
| 1            | 6408         | 5740                               | 5241         | 4807         | 4638        | 4556        |  |  |
| 2            | 4008         | 4109                               | 3723         | 3630         | 3198        | 2736        |  |  |
| 1+2          | 41           | 1                                  | 0            | 0            | 0           | 0           |  |  |
| 3            | 242          | 262                                | 253          | 216          | 187         | 186         |  |  |
| <b>spolu</b> | <b>10699</b> | <b>10112</b>                       | <b>9217</b>  | <b>8653</b>  | <b>8023</b> | <b>7478</b> |  |  |
|              |              | externá forma                      |              |              |             |             |  |  |
| stupeň       | 2009         | 2010                               | 2011         | 2012         | 2013        | 2014        |  |  |
| 1            | 1347         | 1259                               | 1098         | 876          | 719         | 633         |  |  |
| 2            | 1205         | 1132                               | 1046         | 911          | 857         | 775         |  |  |
| 1+2          | 15           | 2                                  | 0            | 0            | 0           | 0           |  |  |
| 3            | 348          | 324                                | 222          | 194          | 157         | 157         |  |  |
| <b>spolu</b> | <b>2915</b>  | <b>2717</b>                        | <b>2366</b>  | <b>1981</b>  | <b>1733</b> | <b>1565</b> |  |  |
|              |              | v dennej aj v externej forme spolu |              |              |             |             |  |  |
| rok          | 2009         | 2010                               | 2011         | 2012         | 2013        | 2014        |  |  |
| 1            | 7755         | 6999                               | 6339         | 5683         | 5357        | 5189        |  |  |
| 2            | 5213         | 5241                               | 4769         | 4541         | 4055        | 3511        |  |  |
| 1+2          | 56           | 3                                  | 0            | 0            | 0           | 0           |  |  |
| 3            | 590          | 586                                | 475          | 410          | 344         | 343         |  |  |
| <b>spolu</b> | <b>13614</b> | <b>12829</b>                       | <b>11583</b> | <b>10634</b> | <b>9756</b> | <b>9043</b> |  |  |

1+2 – študijné programy podľa § 53 ods. 3 zákona

Tabuľka č. 2: Počet študentov, ktorí riadne skončili štúdium v akademickom roku 2013/2014

| fakulta             | stupeň štúdia | denná forma |          | externá forma |           | spolu      |
|---------------------|---------------|-------------|----------|---------------|-----------|------------|
|                     |               | občania SR  | cudzinci | občania SR    | cudzinci  |            |
| NHF EU              | 1             | 243         | 0        | 40            | 0         | 283        |
|                     | 2             | 327         | 3        | 47            | 0         | 377        |
|                     | 1+2           |             |          |               |           | 0          |
|                     | 3             | 17          |          | 2             | 0         | 19         |
| <b>spolu NHF EU</b> |               | <b>587</b>  | <b>3</b> | <b>89</b>     | <b>0</b>  | <b>679</b> |
| OF EU               | 1             | 271         | 2        | 36            |           | 309        |
|                     | 2             | 312         | 1        | 105           |           | 418        |
|                     | 1+2           |             |          |               |           | 0          |
|                     | 3             | 12          |          | 4             |           | 16         |
| <b>spolu OF EU</b>  |               | <b>595</b>  | <b>3</b> | <b>145</b>    | <b>0</b>  | <b>743</b> |
| FHI EU              | 1             | 217         | 1        | 52            |           | 270        |
|                     | 2             | 305         | 2        | 93            |           | 400        |
|                     | 1+2           |             |          |               |           | 0          |
|                     | 3             | 6           | 0        | 7             |           | 13         |
| <b>spolu FHI EU</b> |               | <b>528</b>  | <b>3</b> | <b>152</b>    | <b>0</b>  | <b>683</b> |
| FPM EU              | 1             | 203         | 3        | 28            | 0         | 234        |
|                     | 2             | 349         | 1        | 37            | 0         | 387        |
|                     | 1+2           | 0           | 0        | 0             | 0         | 0          |
|                     | 3             | 10          | 0        | 8             | 3         | 21         |
| <b>spolu FPM EU</b> |               | <b>562</b>  | <b>4</b> | <b>73</b>     | <b>3s</b> | <b>642</b> |
| FMV EU              | 1             | 98          | 0        |               |           | 98         |
|                     | 2             | 75          | 2        |               |           | 77         |
|                     | 1+2           | 0           | 0        |               |           | 0          |
|                     | 3             | 2           | 1        | 3             | 1         | 7          |
| <b>spolu FMV EU</b> |               | <b>175</b>  | <b>3</b> | <b>3</b>      | <b>1</b>  | <b>182</b> |

| Tabuľka č. 2: Počet študentov, ktorí riadne skončili štúdium v akademickom roku 2013/2014 (pokračovanie) |     |  |             |           |            |          |             |
|--|-----|--|-------------|-----------|------------|----------|-------------|
| FAJ EU   | 1   |  | 48          |           |            |          | 48          |
|  | 2   |  | 13          |           |            |          | 13          |
|  | 1+2 |  |             |           |            |          | 0           |
|  | 3   |  |             |           |            |          | 0           |
| <b>spolu FAJ EU</b>  |     |  | <b>61</b>   | <b>0</b>  | <b>0</b>   | <b>0</b> | <b>61</b>   |
| PHF EU   | 1   |  | 162         | 0         | 25         |          | 187         |
|  | 2   |  | 178         | 3         | 68         |          | 249         |
|  | 1+2 |  |             |           |            |          | 0           |
|  | 3   |  | 4           |           | 1          |          | 5           |
| <b>spolu PHF EU</b>  |     |  | <b>344</b>  | <b>3</b>  | <b>94</b>  | <b>0</b> | <b>441</b>  |
| CUŠP EU  | 1   |  |             |           |            |          | 0           |
|  | 2   |  | 68          | 8         |            |          | 76          |
|  | 1+2 |  |             |           |            |          | 0           |
|  | 3   |  |             |           |            |          | 0           |
| <b>spolu EU CUŠP</b>   |     |  | <b>68</b>   | <b>8</b>  | <b>0</b>   | <b>0</b> | <b>76</b>   |
| <b>spolu podľa stupňov</b>   | 1   |  | 1242        | 6         | 181        |          | 1429        |
|  | 2   |  | 1627        | 20        | 350        |          | 1997        |
|  | 1+2 |  | 0           | 0         | 0          |          | 0           |
|  | 3   |  | 51          | 1         | 25         | 4        | 81          |
| <b>spolu vysoká škola</b>  |     |  | <b>2920</b> | <b>27</b> | <b>556</b> | <b>4</b> | <b>3507</b> |

1+2 – študijné programy podľa § 53 ods. 3 zákona

**Tabuľka č. 3a: Prijímacie konanie na študijné programy v prvom stupni a v spojení prvom a druhom stupni v roku 2014**

| podskupina študijných odborov                               | denná forma     |                 |             |             |             |                 |                 |                 |             |  |
|---|-----------------|-----------------|-------------|-------------|-------------|-----------------|-----------------|-----------------|-------------|--|
|   | plánovaný počet | počet prihlášok | účasť       | prijatie    | zápis       | prihlášky/ plán | prijatie/ účasť | zápis/ prijatie | zápis/ plán |  |
| učiteľstvo, vychovávateľstvo a pedagogické vedy             |                 |                 |             |             |             | 0,0             | 0,0             | 0,0             | 0,0         |  |
| humanitné vedy  | 95              | 146             | 124         | 89          | 75          | 1,5             | 0,7             | 0,8             | 0,8         |  |
| umenie  |                 |                 |             |             |             | 0,0             | 0,0             | 0,0             | 0,0         |  |
| spoločenské a behaviorálne vedy                             |                 |                 |             |             |             | 0,0             | 0,0             | 0,0             | 0,0         |  |
| žurnalistika a informácie                                   |                 |                 |             |             |             | 0,0             | 0,0             | 0,0             | 0,0         |  |
| ekonómia a manažment  | 1650            | 3659            | 3297        | 1731        | 1461        | 2,2             | 0,5             | 0,8             | 0,9         |  |
| právo   |                 |                 |             |             |             | 0,0             | 0,0             | 0,0             | 0,0         |  |
| vedy o neživej prírode                                      |                 |                 |             |             |             | 0,0             | 0,0             | 0,0             | 0,0         |  |
| vedy o živej prírode  |                 |                 |             |             |             | 0,0             | 0,0             | 0,0             | 0,0         |  |
| ekologické a environmentálne vedy                           |                 |                 |             |             |             | 0,0             | 0,0             | 0,0             | 0,0         |  |
| architektúra a stavitelstvo                                 |                 |                 |             |             |             | 0,0             | 0,0             | 0,0             | 0,0         |  |
| konštrukčné inžinierstvo, technológie, výroba a komunikácie |                 |                 |             |             |             | 0,0             | 0,0             | 0,0             | 0,0         |  |
| poľnohospodárstvo   |                 |                 |             |             |             | 0,0             | 0,0             | 0,0             | 0,0         |  |
| lesníctvo   |                 |                 |             |             |             | 0,0             | 0,0             | 0,0             | 0,0         |  |
| veterinárske vedy   |                 |                 |             |             |             | 0,0             | 0,0             | 0,0             | 0,0         |  |
| vodné hospodárstvo  |                 |                 |             |             |             | 0,0             | 0,0             | 0,0             | 0,0         |  |
| lekárske vedy   |                 |                 |             |             |             | 0,0             | 0,0             | 0,0             | 0,0         |  |
| zubné lekárstvo   |                 |                 |             |             |             | 0,0             | 0,0             | 0,0             | 0,0         |  |
| farmaceutické vedy  |                 |                 |             |             |             | 0,0             | 0,0             | 0,0             | 0,0         |  |
| nelekárske zdravotnícke vedy                                |                 |                 |             |             |             | 0,0             | 0,0             | 0,0             | 0,0         |  |
| osobné služby   |                 |                 |             |             |             | 0,0             | 0,0             | 0,0             | 0,0         |  |
| dopravné a poštové služby                                   |                 |                 |             |             |             | 0,0             | 0,0             | 0,0             | 0,0         |  |
| bezpečnostné služby   |                 |                 |             |             |             | 0,0             | 0,0             | 0,0             | 0,0         |  |
| obrana a vojenstvo  |                 |                 |             |             |             | 0,0             | 0,0             | 0,0             | 0,0         |  |
| logistika   |                 |                 |             |             |             | 0,0             | 0,0             | 0,0             | 0,0         |  |
| matematika a štatistika                                     |                 |                 |             |             |             | 0,0             | 0,0             | 0,0             | 0,0         |  |
| informatické vedy, informačné a komunikačné technológie     | 100             | 140             | 115         | 102         | 95          | 1,4             | 0,9             | 0,9             | 1,0         |  |
| <b>spolu</b>  | <b>1845</b>     | <b>3945</b>     | <b>3536</b> | <b>1922</b> | <b>1631</b> | <b>2,1</b>      | <b>0,5</b>      | <b>0,8</b>      | <b>0,9</b>  |  |

**Tabuľka č. 3a: Prijímacie konanie na študijné programy v prvom stupni a v spojení prvom a druhom stupni v roku 2014 (pokračovanie)**

|   |                 | externá forma   |            |            |            |                 |                 |                 |             |  |  |
|---|-----------------|-----------------|------------|------------|------------|-----------------|-----------------|-----------------|-------------|--|--|
| podskupina študijných odborov                               | plánovaný počet | počet prihlášok | účasť      | prijatie   | zápis      | prihlášky/ plán | prijatie/ účasť | zápis/ prijatie | zápis/ plán |  |  |
| učiteľstvo, vychovávateľstvo a pedagogické vedy             |                 |                 |            |            |            | 0,0             | 0,0             | 0,0             | 0,0         |  |  |
| humanitné vedy  |                 |                 |            |            |            | 0,0             | 0,0             | 0,0             | 0,0         |  |  |
| umenie  |                 |                 |            |            |            | 0,0             | 0,0             | 0,0             | 0,0         |  |  |
| spoločenské a behaviorálne vedy                             |                 |                 |            |            |            | 0,0             | 0,0             | 0,0             | 0,0         |  |  |
| žurnalistika a informácie                                   |                 |                 |            |            |            | 0,0             | 0,0             | 0,0             | 0,0         |  |  |
| ekonómia a manažment  | 470             | 687             | 319        | 278        | 191        | 1,5             | 0,9             | 0,7             | 0,4         |  |  |
| právo   |                 |                 |            |            |            | 0,0             | 0,0             | 0,0             | 0,0         |  |  |
| vedy o neživej prírode                                      |                 |                 |            |            |            | 0,0             | 0,0             | 0,0             | 0,0         |  |  |
| vedy o živej prírode  |                 |                 |            |            |            | 0,0             | 0,0             | 0,0             | 0,0         |  |  |
| ekologické a environmentálne vedy                           |                 |                 |            |            |            | 0,0             | 0,0             | 0,0             | 0,0         |  |  |
| architektúra a stavitelstvo                                 |                 |                 |            |            |            | 0,0             | 0,0             | 0,0             | 0,0         |  |  |
| konštrukčné inžinierstvo, technológie, výroba a komunikácie |                 |                 |            |            |            | 0,0             | 0,0             | 0,0             | 0,0         |  |  |
| poľnohospodárstvo   |                 |                 |            |            |            | 0,0             | 0,0             | 0,0             | 0,0         |  |  |
| lesníctvo   |                 |                 |            |            |            | 0,0             | 0,0             | 0,0             | 0,0         |  |  |
| veterinárske vedy   |                 |                 |            |            |            | 0,0             | 0,0             | 0,0             | 0,0         |  |  |
| vodné hospodárstvo  |                 |                 |            |            |            | 0,0             | 0,0             | 0,0             | 0,0         |  |  |
| lekárske vedy   |                 |                 |            |            |            | 0,0             | 0,0             | 0,0             | 0,0         |  |  |
| zubné lekárstvo   |                 |                 |            |            |            | 0,0             | 0,0             | 0,0             | 0,0         |  |  |
| farmaceutické vedy  |                 |                 |            |            |            | 0,0             | 0,0             | 0,0             | 0,0         |  |  |
| nelekárske zdravotnícke vedy                                |                 |                 |            |            |            | 0,0             | 0,0             | 0,0             | 0,0         |  |  |
| osobné služby   |                 |                 |            |            |            | 0,0             | 0,0             | 0,0             | 0,0         |  |  |
| dopravné a poštové služby                                   |                 |                 |            |            |            | 0,0             | 0,0             | 0,0             | 0,0         |  |  |
| bezpečnostné služby   |                 |                 |            |            |            | 0,0             | 0,0             | 0,0             | 0,0         |  |  |
| obrana a vojenstvo  |                 |                 |            |            |            | 0,0             | 0,0             | 0,0             | 0,0         |  |  |
| logistika   |                 |                 |            |            |            | 0,0             | 0,0             | 0,0             | 0,0         |  |  |
| matematika a štatistika                                     |                 |                 |            |            |            | 0,0             | 0,0             | 0,0             | 0,0         |  |  |
| informatické vedy, informačné a komunikačné technológie     | 15              | 29              | 23         | 0          | 0          | 1,9             | 0,0             | 0,0             | 0,0         |  |  |
| <b>spolu</b>  | <b>485</b>      | <b>716</b>      | <b>342</b> | <b>278</b> | <b>191</b> | <b>1,5</b>      | <b>0,8</b>      | <b>0,7</b>      | <b>0,4</b>  |  |  |

**Tabuľka č. 3a: Prijímacie konanie na študijné programy v prvom stupni a v spojenom prvom a druhom stupni v roku 2014 (pokračovanie)**

| z toho počet uchádzačov, ktorí získali stredoškolské vzdelanie v zahraničí |                 |           |           |           |                               |                           |                              |                             |            |
|--|-----------------|-----------|-----------|-----------|-------------------------------|---------------------------|------------------------------|-----------------------------|------------|
| podskupina študijných odborov  | počet prihlášok | účasť     | prijatie  | zápis     | % z celkového počtu prihlášok | % z celkového počtu účasť | % z celkového počtu prijatia | % z celkového počtu zápisov |            |
| učiteľstvo, vychovávateľstvo a pedagogické vedy                            |                 |           |           |           | 0,0                           | 0,0                       | 0,0                          | 0,0                         | 0,0        |
| humanitné vedy   |                 |           |           |           | 0,0                           | 0,0                       | 0,0                          | 0,0                         | 0,0        |
| umenie   |                 |           |           |           | 0,0                           | 0,0                       | 0,0                          | 0,0                         | 0,0        |
| spoločenské a behaviorálne vedy  |                 |           |           |           | 0,0                           | 0,0                       | 0,0                          | 0,0                         | 0,0        |
| žurnalistika a informácie  |                 |           |           |           | 0,0                           | 0,0                       | 0,0                          | 0,0                         | 0,0        |
| ekonómia a manažment   | 24              | 22        | 18        | 14        | 0,6                           | 0,6                       | 0,9                          | 0,8                         | 0,8        |
| právo  |                 |           |           |           | 0,0                           | 0,0                       | 0,0                          | 0,0                         | 0,0        |
| vedy o neživej prírode   |                 |           |           |           | 0,0                           | 0,0                       | 0,0                          | 0,0                         | 0,0        |
| vedy o živej prírode   |                 |           |           |           | 0,0                           | 0,0                       | 0,0                          | 0,0                         | 0,0        |
| ekologické a environmentálne vedy  |                 |           |           |           | 0,0                           | 0,0                       | 0,0                          | 0,0                         | 0,0        |
| architektúra a stavitelstvo  |                 |           |           |           | 0,0                           | 0,0                       | 0,0                          | 0,0                         | 0,0        |
| konštruktívne inžinierstvo, technológie, výroba a komunikácie              |                 |           |           |           | 0,0                           | 0,0                       | 0,0                          | 0,0                         | 0,0        |
| poľnohospodárstvo  |                 |           |           |           | 0,0                           | 0,0                       | 0,0                          | 0,0                         | 0,0        |
| lesníctvo  |                 |           |           |           | 0,0                           | 0,0                       | 0,0                          | 0,0                         | 0,0        |
| veterinárske vedy  |                 |           |           |           | 0,0                           | 0,0                       | 0,0                          | 0,0                         | 0,0        |
| vodné hospodárstvo   |                 |           |           |           | 0,0                           | 0,0                       | 0,0                          | 0,0                         | 0,0        |
| lekárske vedy  |                 |           |           |           | 0,0                           | 0,0                       | 0,0                          | 0,0                         | 0,0        |
| zubné lekárstvo  |                 |           |           |           | 0,0                           | 0,0                       | 0,0                          | 0,0                         | 0,0        |
| farmaceutické vedy   |                 |           |           |           | 0,0                           | 0,0                       | 0,0                          | 0,0                         | 0,0        |
| nelekárske zdravotnícke vedy   |                 |           |           |           | 0,0                           | 0,0                       | 0,0                          | 0,0                         | 0,0        |
| osobné služby  |                 |           |           |           | 0,0                           | 0,0                       | 0,0                          | 0,0                         | 0,0        |
| dopravné a poštové služby  |                 |           |           |           | 0,0                           | 0,0                       | 0,0                          | 0,0                         | 0,0        |
| bezpečnostné služby  |                 |           |           |           | 0,0                           | 0,0                       | 0,0                          | 0,0                         | 0,0        |
| obrana a vojenstvo   |                 |           |           |           | 0,0                           | 0,0                       | 0,0                          | 0,0                         | 0,0        |
| logistika  |                 |           |           |           | 0,0                           | 0,0                       | 0,0                          | 0,0                         | 0,0        |
| matematika a štatistika  |                 |           |           |           | 0,0                           | 0,0                       | 0,0                          | 0,0                         | 0,0        |
| informatické vedy, informačné a komunikačné technológie                    | 4               | 4         | 4         | 4         | 2,4                           | 2,9                       | 3,9                          | 4,2                         | 4,2        |
| <b>spolu</b>   | <b>28</b>       | <b>26</b> | <b>22</b> | <b>18</b> | <b>0,6</b>                    | <b>0,7</b>                | <b>1,0</b>                   | <b>1,0</b>                  | <b>1,0</b> |



Tabuľka č. 3b: Prijímacie konanie na študijné programy v druhom stupni v roku 2014

| denná forma   |                 |                 |             |             |             |                    |                    |                    |                |  |
|---|-----------------|-----------------|-------------|-------------|-------------|--------------------|--------------------|--------------------|----------------|--|
| podskupina študijného odboru                                | plánovaný počet | počet prihlášok | účasť       | prijatie    | zápis       | prihlášky/<br>plán | prijatie/<br>účasť | zápis/<br>prijatie | zápis/<br>plán |  |
| učiteľstvo, vychovávateľstvo a pedagogické vedy             |                 |                 |             |             |             | 0,0                | 0,0                | 0,0                | 0,0            |  |
| humanitné vedy  | 30              | 41              | 40          | 40          | 37          | 1,4                | 1,0                | 0,9                | 1,2            |  |
| umenie  |                 |                 |             |             |             | 0,0                | 0,0                | 0,0                | 0,0            |  |
| spoločenské a behaviorálne vedy                             |                 |                 |             |             |             | 0,0                | 0,0                | 0,0                | 0,0            |  |
| žurnalistika a informácie                                   |                 |                 |             |             |             | 0,0                | 0,0                | 0,0                | 0,0            |  |
| ekonómia a manažment  | 1585            | 1578            | 1365        | 1384        | 1202        | 1,0                | 1,0                | 0,9                | 0,8            |  |
| právo   |                 |                 |             |             |             | 0,0                | 0,0                | 0,0                | 0,0            |  |
| vedy o neživej prírode                                      |                 |                 |             |             |             | 0,0                | 0,0                | 0,0                | 0,0            |  |
| vedy o živej prírode  |                 |                 |             |             |             | 0,0                | 0,0                | 0,0                | 0,0            |  |
| ekologické a environmentálne vedy                           |                 |                 |             |             |             | 0,0                | 0,0                | 0,0                | 0,0            |  |
| architektúra a stavitelstvo                                 |                 |                 |             |             |             | 0,0                | 0,0                | 0,0                | 0,0            |  |
| konštrukčné inžinierstvo, technológie, výroba a komunikácie |                 |                 |             |             |             | 0,0                | 0,0                | 0,0                | 0,0            |  |
| poľnohospodárstvo   |                 |                 |             |             |             | 0,0                | 0,0                | 0,0                | 0,0            |  |
| lesníctvo   |                 |                 |             |             |             | 0,0                | 0,0                | 0,0                | 0,0            |  |
| veterinárske vedy   |                 |                 |             |             |             | 0,0                | 0,0                | 0,0                | 0,0            |  |
| vodné hospodárstvo  |                 |                 |             |             |             | 0,0                | 0,0                | 0,0                | 0,0            |  |
| lekárske vedy   |                 |                 |             |             |             | 0,0                | 0,0                | 0,0                | 0,0            |  |
| zubné lekárstvo   |                 |                 |             |             |             | 0,0                | 0,0                | 0,0                | 0,0            |  |
| farmaceutické vedy  |                 |                 |             |             |             | 0,0                | 0,0                | 0,0                | 0,0            |  |
| nelekárske zdravotnícke vedy                                |                 |                 |             |             |             | 0,0                | 0,0                | 0,0                | 0,0            |  |
| osobné služby   | 90              | 62              | 54          | 60          | 52          | 0,7                | 1,1                | 0,9                | 0,6            |  |
| dopravné a poštové služby                                   |                 |                 |             |             |             | 0,0                | 0,0                | 0,0                | 0,0            |  |
| bezpečnostné služby   |                 |                 |             |             |             | 0,0                | 0,0                | 0,0                | 0,0            |  |
| obrana a vojenstvo  |                 |                 |             |             |             | 0,0                | 0,0                | 0,0                | 0,0            |  |
| logistika   |                 |                 |             |             |             | 0,0                | 0,0                | 0,0                | 0,0            |  |
| matematika a štatistika                                     |                 |                 |             |             |             | 0,0                | 0,0                | 0,0                | 0,0            |  |
| informatické vedy, informačné a komunikačné technológie     |                 |                 |             |             |             | 0,0                | 0,0                | 0,0                | 0,0            |  |
| <b>spolu</b>  | <b>1705</b>     | <b>1681</b>     | <b>1459</b> | <b>1484</b> | <b>1291</b> | <b>1,0</b>         | <b>1,0</b>         | <b>0,9</b>         | <b>0,8</b>     |  |

**Tabuľka č. 3b: Prijímacie konanie na študijné programy v druhom stupni v roku 2014 (pokračovanie)**

| podskupina študijného odboru                                | externá forma   |                 |            |            |            |                 |                 |                 |             |  |
|---|-----------------|-----------------|------------|------------|------------|-----------------|-----------------|-----------------|-------------|--|
|   | plánovaný počet | počet prihlášok | účasť      | prijatie   | zápis      | prihlášky/ plán | prijatie/ účasť | zápis/ prijatie | zápis/ plán |  |
| učiteľstvo, vychovávateľstvo a pedagogické vedy             |                 |                 |            |            |            | 0,0             | 0,0             | 0,0             | 0,0         |  |
| humanitné vedy  |                 |                 |            |            |            | 0,0             | 0,0             | 0,0             | 0,0         |  |
| umenie  |                 |                 |            |            |            | 0,0             | 0,0             | 0,0             | 0,0         |  |
| spoločenské a behaviorálne vedy                             |                 |                 |            |            |            | 0,0             | 0,0             | 0,0             | 0,0         |  |
| žurnalistika a informácie                                   |                 |                 |            |            |            | 0,0             | 0,0             | 0,0             | 0,0         |  |
| ekonómia a manažment  | 495             | 475             | 376        | 388        | 334        | 1,0             | 1,0             | 0,9             | 0,7         |  |
| právo   |                 |                 |            |            |            | 0,0             | 0,0             | 0,0             | 0,0         |  |
| vedy o neživej prírode                                      |                 |                 |            |            |            | 0,0             | 0,0             | 0,0             | 0,0         |  |
| vedy o živej prírode  |                 |                 |            |            |            | 0,0             | 0,0             | 0,0             | 0,0         |  |
| ekologické a environmentálne vedy                           |                 |                 |            |            |            | 0,0             | 0,0             | 0,0             | 0,0         |  |
| architektúra a stavitelstvo                                 |                 |                 |            |            |            | 0,0             | 0,0             | 0,0             | 0,0         |  |
| konštrukčné inžinierstvo, technológie, výroba a komunikácie |                 |                 |            |            |            | 0,0             | 0,0             | 0,0             | 0,0         |  |
| poľnohospodárstvo   |                 |                 |            |            |            | 0,0             | 0,0             | 0,0             | 0,0         |  |
| lesníctvo   |                 |                 |            |            |            | 0,0             | 0,0             | 0,0             | 0,0         |  |
| veterinárske vedy   |                 |                 |            |            |            | 0,0             | 0,0             | 0,0             | 0,0         |  |
| vodné hospodárstvo  |                 |                 |            |            |            | 0,0             | 0,0             | 0,0             | 0,0         |  |
| lekárske vedy   |                 |                 |            |            |            | 0,0             | 0,0             | 0,0             | 0,0         |  |
| zubné lekárstvo   |                 |                 |            |            |            | 0,0             | 0,0             | 0,0             | 0,0         |  |
| farmaceutické vedy  |                 |                 |            |            |            | 0,0             | 0,0             | 0,0             | 0,0         |  |
| nelekárske zdravotnícke vedy                                |                 |                 |            |            |            | 0,0             | 0,0             | 0,0             | 0,0         |  |
| osobné služby   | 30              | 18              | 13         | 15         | 14         | 0,6             | 1,2             | 0,9             | 0,5         |  |
| dopravné a poštové služby                                   |                 |                 |            |            |            | 0,0             | 0,0             | 0,0             | 0,0         |  |
| bezpečnostné služby   |                 |                 |            |            |            | 0,0             | 0,0             | 0,0             | 0,0         |  |
| obrana a vojenstvo  |                 |                 |            |            |            | 0,0             | 0,0             | 0,0             | 0,0         |  |
| logistika   |                 |                 |            |            |            | 0,0             | 0,0             | 0,0             | 0,0         |  |
| matematika a štatistika                                     |                 |                 |            |            |            | 0,0             | 0,0             | 0,0             | 0,0         |  |
| informatické vedy, informačné a komunikačné technológie     |                 |                 |            |            |            | 0,0             | 0,0             | 0,0             | 0,0         |  |
| <b>spolu</b>  | <b>525</b>      | <b>493</b>      | <b>389</b> | <b>403</b> | <b>348</b> | <b>0,9</b>      | <b>1,0</b>      | <b>0,9</b>      | <b>0,7</b>  |  |

**Tabuľka č. 3b: Prijímacie konanie na študijné programy v druhom stupni v roku 2014 (pokračovanie)**

| z toho počet absolventov svojej vysokej školy                 |                 |             |             |             |                               |                            |                              |                             |     |
|---|-----------------|-------------|-------------|-------------|-------------------------------|----------------------------|------------------------------|-----------------------------|-----|
| podskupina študijných odborov                                 | počet prihlášok | účasť       | prijatie    | zápis       | % z celkového počtu prihlášok | % z celkového počtu úcasti | % z celkového počtu prijatia | % z celkového počtu zápisov |     |
| učiteľstvo, vychovávateľstvo a pedagogické vedy               |                 |             |             |             | 0,0                           | 0,0                        | 0,0                          | 0,0                         | 0,0 |
| humanitné vedy  | 41              | 38          | 38          | 38          | 100,0                         | 95,0                       | 95,0                         | 102,7                       |     |
| umenie  |                 |             |             |             | 0,0                           | 0,0                        | 0,0                          | 0,0                         |     |
| spoločenské a behaviorálne vedy                               |                 |             |             |             | 0,0                           | 0,0                        | 0,0                          | 0,0                         |     |
| žurnalistika a informácie                                     |                 |             |             |             | 0,0                           | 0,0                        | 0,0                          | 0,0                         |     |
| ekonómia a manažment  | 1405            | 1371        | 1240        | 1215        | 68,4                          | 78,7                       | 70,0                         | 79,1                        |     |
| právo   |                 |             |             |             | 0,0                           | 0,0                        | 0,0                          | 0,0                         |     |
| vedy o neživej prírode  |                 |             |             |             | 0,0                           | 0,0                        | 0,0                          | 0,0                         |     |
| vedy o živej prírode  |                 |             |             |             | 0,0                           | 0,0                        | 0,0                          | 0,0                         |     |
| ekologické a environmentálne vedy                             |                 |             |             |             | 0,0                           | 0,0                        | 0,0                          | 0,0                         |     |
| architektúra a stavitelstvo                                   |                 |             |             |             | 0,0                           | 0,0                        | 0,0                          | 0,0                         |     |
| konštruktívne inžinierstvo, technológie, výroba a komunikácie |                 |             |             |             | 0,0                           | 0,0                        | 0,0                          | 0,0                         |     |
| poľnohospodárstvo   |                 |             |             |             | 0,0                           | 0,0                        | 0,0                          | 0,0                         |     |
| lesníctvo   |                 |             |             |             | 0,0                           | 0,0                        | 0,0                          | 0,0                         |     |
| veterinárske vedy   |                 |             |             |             | 0,0                           | 0,0                        | 0,0                          | 0,0                         |     |
| vodné hospodárstvo  |                 |             |             |             | 0,0                           | 0,0                        | 0,0                          | 0,0                         |     |
| lekárske vedy   |                 |             |             |             | 0,0                           | 0,0                        | 0,0                          | 0,0                         |     |
| zubné lekárstvo   |                 |             |             |             | 0,0                           | 0,0                        | 0,0                          | 0,0                         |     |
| farmaceutické vedy  |                 |             |             |             | 0,0                           | 0,0                        | 0,0                          | 0,0                         |     |
| nelekárske zdravotnícke vedy                                  |                 |             |             |             | 0,0                           | 0,0                        | 0,0                          | 0,0                         |     |
| osobné služby   | 35              | 32          | 32          | 31          | 43,8                          | 47,8                       | 42,7                         | 47,0                        |     |
| dopravné a poštové služby                                     |                 |             |             |             | 0,0                           | 0,0                        | 0,0                          | 0,0                         |     |
| bezpečnostné služby   |                 |             |             |             | 0,0                           | 0,0                        | 0,0                          | 0,0                         |     |
| obrana a vojenstvo  |                 |             |             |             | 0,0                           | 0,0                        | 0,0                          | 0,0                         |     |
| logistika   |                 |             |             |             | 0,0                           | 0,0                        | 0,0                          | 0,0                         |     |
| matematika a štatistika                                       |                 |             |             |             | 0,0                           | 0,0                        | 0,0                          | 0,0                         |     |
| informatické vedy, informačné a komunikačné technológie       |                 |             |             |             | 0,0                           | 0,0                        | 0,0                          | 0,0                         |     |
| <b>spolu</b>  | <b>1481</b>     | <b>1441</b> | <b>1310</b> | <b>1284</b> | <b>68,1</b>                   | <b>78,0</b>                | <b>69,4</b>                  | <b>78,3</b>                 |     |

**Tabuľka č. 3b: Prijímacie konanie na študijné programy v druhom stupni v roku 2014 (pokračovanie)**

| z toho počet uchádzačov, ktorí získali vzdelanie nižšieho stupňa v zahraničí |                 |           |           |           |                               |                            |                              |                             |     |     |
|--|-----------------|-----------|-----------|-----------|-------------------------------|----------------------------|------------------------------|-----------------------------|-----|-----|
| podskupina študijných odborov  | počet prihlášok | účasť     | prijatie  | zápis     | % z celkového počtu prihlášok | % z celkového počtu úcastí | % z celkového počtu prijatia | % z celkového počtu zápisov |     |     |
| učiteľstvo, vychovávateľstvo a pedagogické vedy                              |                 |           |           |           | 0,0                           | 0,0                        | 0,0                          | 0,0                         | 0,0 | 0,0 |
| humanitné vedy   |                 |           |           |           | 0,0                           | 0,0                        | 0,0                          | 0,0                         | 0,0 | 0,0 |
| umenie   |                 |           |           |           | 0,0                           | 0,0                        | 0,0                          | 0,0                         | 0,0 | 0,0 |
| spoločenské a behaviorálne vedy  |                 |           |           |           | 0,0                           | 0,0                        | 0,0                          | 0,0                         | 0,0 | 0,0 |
| žurnalistika a informácie  |                 |           |           |           | 0,0                           | 0,0                        | 0,0                          | 0,0                         | 0,0 | 0,0 |
| ekonómia a manažment   | 43              | 30        | 25        | 20        | 2,1                           | 1,7                        | 1,4                          | 1,3                         |     |     |
| právo  |                 |           |           |           | 0,0                           | 0,0                        | 0,0                          | 0,0                         | 0,0 | 0,0 |
| vedy o neživej prírode   |                 |           |           |           | 0,0                           | 0,0                        | 0,0                          | 0,0                         | 0,0 | 0,0 |
| vedy o živej prírode   |                 |           |           |           | 0,0                           | 0,0                        | 0,0                          | 0,0                         | 0,0 | 0,0 |
| ekologické a environmentálne vedy  |                 |           |           |           | 0,0                           | 0,0                        | 0,0                          | 0,0                         | 0,0 | 0,0 |
| architektúra a stavitelstvo  |                 |           |           |           | 0,0                           | 0,0                        | 0,0                          | 0,0                         | 0,0 | 0,0 |
| konštruktívne inžinierstvo, technológie, výroba a komunikácie                |                 |           |           |           | 0,0                           | 0,0                        | 0,0                          | 0,0                         | 0,0 | 0,0 |
| poľnohospodárstvo  |                 |           |           |           | 0,0                           | 0,0                        | 0,0                          | 0,0                         | 0,0 | 0,0 |
| lesníctvo  |                 |           |           |           | 0,0                           | 0,0                        | 0,0                          | 0,0                         | 0,0 | 0,0 |
| veterinárske vedy  |                 |           |           |           | 0,0                           | 0,0                        | 0,0                          | 0,0                         | 0,0 | 0,0 |
| vodné hospodárstvo   |                 |           |           |           | 0,0                           | 0,0                        | 0,0                          | 0,0                         | 0,0 | 0,0 |
| lekárske vedy  |                 |           |           |           | 0,0                           | 0,0                        | 0,0                          | 0,0                         | 0,0 | 0,0 |
| zubné lekárstvo  |                 |           |           |           | 0,0                           | 0,0                        | 0,0                          | 0,0                         | 0,0 | 0,0 |
| farmaceutické vedy   |                 |           |           |           | 0,0                           | 0,0                        | 0,0                          | 0,0                         | 0,0 | 0,0 |
| nelekárske zdravotnícke vedy   |                 |           |           |           | 0,0                           | 0,0                        | 0,0                          | 0,0                         | 0,0 | 0,0 |
| osobné služby  | 14              | 13        | 13        | 10        | 17,5                          | 19,4                       | 17,3                         | 15,2                        |     |     |
| dopravné a poštové služby  |                 |           |           |           | 0,0                           | 0,0                        | 0,0                          | 0,0                         | 0,0 | 0,0 |
| bezpečnostné služby  |                 |           |           |           | 0,0                           | 0,0                        | 0,0                          | 0,0                         | 0,0 | 0,0 |
| obrana a vojenstvo   |                 |           |           |           | 0,0                           | 0,0                        | 0,0                          | 0,0                         | 0,0 | 0,0 |
| logistika  |                 |           |           |           | 0,0                           | 0,0                        | 0,0                          | 0,0                         | 0,0 | 0,0 |
| matematika a štatistika  |                 |           |           |           | 0,0                           | 0,0                        | 0,0                          | 0,0                         | 0,0 | 0,0 |
| informatické vedy, informačné a komunikačné technológie                      |                 |           |           |           | 0,0                           | 0,0                        | 0,0                          | 0,0                         | 0,0 | 0,0 |
| <b>spolu</b>   | <b>57</b>       | <b>43</b> | <b>38</b> | <b>30</b> | <b>2,6</b>                    | <b>2,3</b>                 | <b>2,0</b>                   | <b>1,8</b>                  |     |     |

Tabuľka č. 3c: Prijímacie konanie na študijné programy v treťom stupni v roku 2014

| podskupina študijného odboru                                | denná forma     |                 |           |           |           |                 |                 |                 |             |  |
|---|-----------------|-----------------|-----------|-----------|-----------|-----------------|-----------------|-----------------|-------------|--|
|   | plánovaný počet | počet prihlášok | účasť     | prijatie  | zápis     | prihlášky/ plán | prijatie/ účasť | zápis/ prijatie | zápis/ plán |  |
| učiteľstvo, vychovávateľstvo a pedagogické vedy             |                 |                 |           |           |           | 0,0             | 0,0             | 0,0             | 0,0         |  |
| humanitné vedy  |                 |                 |           |           |           | 0,0             | 0,0             | 0,0             | 0,0         |  |
| umenie  |                 |                 |           |           |           | 0,0             | 0,0             | 0,0             | 0,0         |  |
| spoločenské a behaviorálne vedy                             |                 |                 |           |           |           | 0,0             | 0,0             | 0,0             | 0,0         |  |
| žurnalistika a informácie                                   |                 |                 |           |           |           | 0,0             | 0,0             | 0,0             | 0,0         |  |
| ekonómia a manažment  | 82              | 83              | 82        | 53        | 50        | 1,0             | 0,6             | 0,9             | 0,6         |  |
| právo   |                 |                 |           |           |           | 0,0             | 0,0             | 0,0             | 0,0         |  |
| vedy o neživej prírode                                      |                 |                 |           |           |           | 0,0             | 0,0             | 0,0             | 0,0         |  |
| vedy o živej prírode  |                 |                 |           |           |           | 0,0             | 0,0             | 0,0             | 0,0         |  |
| ekologické a environmentálne vedy                           |                 |                 |           |           |           | 0,0             | 0,0             | 0,0             | 0,0         |  |
| architektúra a stavitelstvo                                 |                 |                 |           |           |           | 0,0             | 0,0             | 0,0             | 0,0         |  |
| konštrukčné inžinierstvo, technológie, výroba a komunikácie |                 |                 |           |           |           | 0,0             | 0,0             | 0,0             | 0,0         |  |
| poľnohospodárstvo   |                 |                 |           |           |           | 0,0             | 0,0             | 0,0             | 0,0         |  |
| lesníctvo   |                 |                 |           |           |           | 0,0             | 0,0             | 0,0             | 0,0         |  |
| veterinárske vedy   |                 |                 |           |           |           | 0,0             | 0,0             | 0,0             | 0,0         |  |
| vodné hospodárstvo  |                 |                 |           |           |           | 0,0             | 0,0             | 0,0             | 0,0         |  |
| lekárske vedy   |                 |                 |           |           |           | 0,0             | 0,0             | 0,0             | 0,0         |  |
| zubné lekárstvo   |                 |                 |           |           |           | 0,0             | 0,0             | 0,0             | 0,0         |  |
| farmaceutické vedy  |                 |                 |           |           |           | 0,0             | 0,0             | 0,0             | 0,0         |  |
| nelekárske zdravotnícke vedy                                |                 |                 |           |           |           | 0,0             | 0,0             | 0,0             | 0,0         |  |
| osobné služby   |                 |                 |           |           |           | 0,0             | 0,0             | 0,0             | 0,0         |  |
| dopravné a poštové služby                                   |                 |                 |           |           |           | 0,0             | 0,0             | 0,0             | 0,0         |  |
| bezpečnostné služby   |                 |                 |           |           |           | 0,0             | 0,0             | 0,0             | 0,0         |  |
| obrana a vojenstvo  |                 |                 |           |           |           | 0,0             | 0,0             | 0,0             | 0,0         |  |
| logistika   |                 |                 |           |           |           | 0,0             | 0,0             | 0,0             | 0,0         |  |
| matematika a štatistika                                     |                 |                 |           |           |           | 0,0             | 0,0             | 0,0             | 0,0         |  |
| informatické vedy, informačné a komunikačné technológie     |                 |                 |           |           |           | 0,0             | 0,0             | 0,0             | 0,0         |  |
| <b>spolu</b>  | <b>82</b>       | <b>83</b>       | <b>82</b> | <b>53</b> | <b>50</b> | <b>1,0</b>      | <b>0,6</b>      | <b>0,9</b>      | <b>0,6</b>  |  |

**Tabuľka č. 3c: Prijímacie konanie na študijné programy v treťom stupni v roku 2014 (pokračovanie)**

| podskupina študijného odboru                                  | externá forma   |                 |           |           |           |                 |                 |                 |             |  |
|---|-----------------|-----------------|-----------|-----------|-----------|-----------------|-----------------|-----------------|-------------|--|
|   | plánovaný počet | počet prihlášok | účasť     | prijatie  | zápis     | prihlášky/ plán | prijatie/ účasť | zápis/ prijatie | zápis/ plán |  |
| učiteľstvo, vychovávateľstvo a pedagogické vedy               |                 |                 |           |           |           | 0,0             | 0,0             | 0,0             | 0,0         |  |
| humanitné vedy  |                 |                 |           |           |           | 0,0             | 0,0             | 0,0             | 0,0         |  |
| umenie  |                 |                 |           |           |           | 0,0             | 0,0             | 0,0             | 0,0         |  |
| spoločenské a behaviorálne vedy                               |                 |                 |           |           |           | 0,0             | 0,0             | 0,0             | 0,0         |  |
| žurnalistika a informácie                                     |                 |                 |           |           |           | 0,0             | 0,0             | 0,0             | 0,0         |  |
| ekonómia a manažment  | 60              | 35              | 34        | 33        | 26        | 0,6             | 1,0             | 0,8             | 0,4         |  |
| právo   |                 |                 |           |           |           | 0,0             | 0,0             | 0,0             | 0,0         |  |
| vedy o neživej prírode  |                 |                 |           |           |           | 0,0             | 0,0             | 0,0             | 0,0         |  |
| vedy o živej prírode  |                 |                 |           |           |           | 0,0             | 0,0             | 0,0             | 0,0         |  |
| ekologické a environmentálne vedy                             |                 |                 |           |           |           | 0,0             | 0,0             | 0,0             | 0,0         |  |
| architektúra a staviteľstvo                                   |                 |                 |           |           |           | 0,0             | 0,0             | 0,0             | 0,0         |  |
| konštruktívne inžinierstvo, technológie, výroba a komunikácie |                 |                 |           |           |           | 0,0             | 0,0             | 0,0             | 0,0         |  |
| poľnohospodárstvo   |                 |                 |           |           |           | 0,0             | 0,0             | 0,0             | 0,0         |  |
| lesníctvo   |                 |                 |           |           |           | 0,0             | 0,0             | 0,0             | 0,0         |  |
| veterinárske vedy   |                 |                 |           |           |           | 0,0             | 0,0             | 0,0             | 0,0         |  |
| vodné hospodárstvo  |                 |                 |           |           |           | 0,0             | 0,0             | 0,0             | 0,0         |  |
| lekárske vedy   |                 |                 |           |           |           | 0,0             | 0,0             | 0,0             | 0,0         |  |
| zubné lekárstvo   |                 |                 |           |           |           | 0,0             | 0,0             | 0,0             | 0,0         |  |
| farmaceutické vedy  |                 |                 |           |           |           | 0,0             | 0,0             | 0,0             | 0,0         |  |
| nelekárske zdravotnícke vedy                                  |                 |                 |           |           |           | 0,0             | 0,0             | 0,0             | 0,0         |  |
| osobné služby   |                 |                 |           |           |           | 0,0             | 0,0             | 0,0             | 0,0         |  |
| dopravné a poštové služby                                     |                 |                 |           |           |           | 0,0             | 0,0             | 0,0             | 0,0         |  |
| bezpečnostné služby   |                 |                 |           |           |           | 0,0             | 0,0             | 0,0             | 0,0         |  |
| obrana a vojenstvo  |                 |                 |           |           |           | 0,0             | 0,0             | 0,0             | 0,0         |  |
| logistika   |                 |                 |           |           |           | 0,0             | 0,0             | 0,0             | 0,0         |  |
| matematika a štatistika                                       |                 |                 |           |           |           | 0,0             | 0,0             | 0,0             | 0,0         |  |
| informatické vedy, informačné a komunikačné technológie       |                 |                 |           |           |           | 0,0             | 0,0             | 0,0             | 0,0         |  |
| <b>spolu</b>  | <b>60</b>       | <b>35</b>       | <b>34</b> | <b>33</b> | <b>26</b> | <b>0,6</b>      | <b>1,0</b>      | <b>0,8</b>      | <b>0,4</b>  |  |

**Tabuľka č. 3c: Prijímacie konanie na študijné programy v treťom stupni v roku 2014 (pokračovanie)**

| z toho počet absolventov svojej vysokej školy                 |                 |           |           |           |                               |                            |                              |                             |     |
|---|-----------------|-----------|-----------|-----------|-------------------------------|----------------------------|------------------------------|-----------------------------|-----|
| podskupina študijných odborov                                 | počet prihlášok | účasť     | prijatie  | zápis     | % z celkového počtu prihlášok | % z celkového počtu účasti | % z celkového počtu prijatia | % z celkového počtu zápisov |     |
| učiteľstvo, vychovávateľstvo a pedagogické vedy               |                 |           |           |           | 0,0                           | 0,0                        | 0,0                          | 0,0                         | 0,0 |
| humanitné vedy  |                 |           |           |           | 0,0                           | 0,0                        | 0,0                          | 0,0                         | 0,0 |
| umenie  |                 |           |           |           | 0,0                           | 0,0                        | 0,0                          | 0,0                         | 0,0 |
| spoločenské a behaviorálne vedy                               |                 |           |           |           | 0,0                           | 0,0                        | 0,0                          | 0,0                         | 0,0 |
| žurnalistika a informácie                                     |                 |           |           |           | 0,0                           | 0,0                        | 0,0                          | 0,0                         | 0,0 |
| ekonómia a manažment  | 89              | 88        | 66        | 61        | 75,4                          | 75,9                       | 76,7                         | 80,3                        |     |
| právo   |                 |           |           |           | 0,0                           | 0,0                        | 0,0                          | 0,0                         | 0,0 |
| vedy o neživej prírode  |                 |           |           |           | 0,0                           | 0,0                        | 0,0                          | 0,0                         | 0,0 |
| vedy o živej prírode  |                 |           |           |           | 0,0                           | 0,0                        | 0,0                          | 0,0                         | 0,0 |
| ekologické a environmentálne vedy                             |                 |           |           |           | 0,0                           | 0,0                        | 0,0                          | 0,0                         | 0,0 |
| architektúra a stavitelstvo                                   |                 |           |           |           | 0,0                           | 0,0                        | 0,0                          | 0,0                         | 0,0 |
| konštruktívne inžinierstvo, technológie, výroba a komunikácie |                 |           |           |           | 0,0                           | 0,0                        | 0,0                          | 0,0                         | 0,0 |
| poľnohospodárstvo   |                 |           |           |           | 0,0                           | 0,0                        | 0,0                          | 0,0                         | 0,0 |
| lesníctvo   |                 |           |           |           | 0,0                           | 0,0                        | 0,0                          | 0,0                         | 0,0 |
| veterinárske vedy   |                 |           |           |           | 0,0                           | 0,0                        | 0,0                          | 0,0                         | 0,0 |
| vodné hospodárstvo  |                 |           |           |           | 0,0                           | 0,0                        | 0,0                          | 0,0                         | 0,0 |
| lekárske vedy   |                 |           |           |           | 0,0                           | 0,0                        | 0,0                          | 0,0                         | 0,0 |
| zubné lekárstvo   |                 |           |           |           | 0,0                           | 0,0                        | 0,0                          | 0,0                         | 0,0 |
| farmaceutické vedy  |                 |           |           |           | 0,0                           | 0,0                        | 0,0                          | 0,0                         | 0,0 |
| nelekárske zdravotnícke vedy                                  |                 |           |           |           | 0,0                           | 0,0                        | 0,0                          | 0,0                         | 0,0 |
| osobné služby   |                 |           |           |           | 0,0                           | 0,0                        | 0,0                          | 0,0                         | 0,0 |
| dopravné a poštové služby                                     |                 |           |           |           | 0,0                           | 0,0                        | 0,0                          | 0,0                         | 0,0 |
| bezpečnostné služby   |                 |           |           |           | 0,0                           | 0,0                        | 0,0                          | 0,0                         | 0,0 |
| obrana a vojenstvo  |                 |           |           |           | 0,0                           | 0,0                        | 0,0                          | 0,0                         | 0,0 |
| logistika   |                 |           |           |           | 0,0                           | 0,0                        | 0,0                          | 0,0                         | 0,0 |
| matematika a štatistika                                       |                 |           |           |           | 0,0                           | 0,0                        | 0,0                          | 0,0                         | 0,0 |
| informatické vedy, informačné a komunikačné technológie       |                 |           |           |           | 0,0                           | 0,0                        | 0,0                          | 0,0                         | 0,0 |
| <b>spolu</b>  | <b>89</b>       | <b>88</b> | <b>66</b> | <b>61</b> | <b>75,4</b>                   | <b>75,9</b>                | <b>76,7</b>                  | <b>80,3</b>                 |     |

**Tabuľka č. 3c: Prijímacie konanie na študijné programy v treťom stupni v roku 2014 (pokračovanie)**

| z toho počet uchádzačov, ktorí získali vzdelanie nižšieho stupňa v zahraničí |                 |           |           |           |                               |                            |                              |                             |     |
|--|-----------------|-----------|-----------|-----------|-------------------------------|----------------------------|------------------------------|-----------------------------|-----|
| podskupina študijných odborov  | počet prihlášok | účasť     | prijatie  | zápis     | % z celkového počtu prihlášok | % z celkového počtu účasti | % z celkového počtu prijatia | % z celkového počtu zápisov |     |
| učiteľstvo, vychovávateľstvo a pedagogické vedy                              |                 |           |           |           | 0,0                           | 0,0                        | 0,0                          | 0,0                         | 0,0 |
| humanitné vedy   |                 |           |           |           | 0,0                           | 0,0                        | 0,0                          | 0,0                         | 0,0 |
| umenie   |                 |           |           |           | 0,0                           | 0,0                        | 0,0                          | 0,0                         | 0,0 |
| spoločenské a behaviorálne vedy  |                 |           |           |           | 0,0                           | 0,0                        | 0,0                          | 0,0                         | 0,0 |
| žurnalistika a informácie  |                 |           |           |           | 0,0                           | 0,0                        | 0,0                          | 0,0                         | 0,0 |
| ekonómia a manažment   | 15              | 15        | 14        | 14        | 12,7                          | 12,9                       | 16,3                         | 18,4                        |     |
| právo  |                 |           |           |           | 0,0                           | 0,0                        | 0,0                          | 0,0                         | 0,0 |
| vedy o neživej prírode   |                 |           |           |           | 0,0                           | 0,0                        | 0,0                          | 0,0                         | 0,0 |
| vedy o živej prírode   |                 |           |           |           | 0,0                           | 0,0                        | 0,0                          | 0,0                         | 0,0 |
| ekologické a environmentálne vedy  |                 |           |           |           | 0,0                           | 0,0                        | 0,0                          | 0,0                         | 0,0 |
| architektúra a stavitelstvo  |                 |           |           |           | 0,0                           | 0,0                        | 0,0                          | 0,0                         | 0,0 |
| konštruktívne inžinierstvo, technológie, výroba a komunikácie                |                 |           |           |           | 0,0                           | 0,0                        | 0,0                          | 0,0                         | 0,0 |
| poľnohospodárstvo  |                 |           |           |           | 0,0                           | 0,0                        | 0,0                          | 0,0                         | 0,0 |
| lesníctvo  |                 |           |           |           | 0,0                           | 0,0                        | 0,0                          | 0,0                         | 0,0 |
| veterinárske vedy  |                 |           |           |           | 0,0                           | 0,0                        | 0,0                          | 0,0                         | 0,0 |
| vodné hospodárstvo   |                 |           |           |           | 0,0                           | 0,0                        | 0,0                          | 0,0                         | 0,0 |
| lekárske vedy  |                 |           |           |           | 0,0                           | 0,0                        | 0,0                          | 0,0                         | 0,0 |
| zubné lekárstvo  |                 |           |           |           | 0,0                           | 0,0                        | 0,0                          | 0,0                         | 0,0 |
| farmaceutické vedy   |                 |           |           |           | 0,0                           | 0,0                        | 0,0                          | 0,0                         | 0,0 |
| nelekárske zdravotnícke vedy   |                 |           |           |           | 0,0                           | 0,0                        | 0,0                          | 0,0                         | 0,0 |
| osobné služby  |                 |           |           |           | 0,0                           | 0,0                        | 0,0                          | 0,0                         | 0,0 |
| dopravné a poštové služby  |                 |           |           |           | 0,0                           | 0,0                        | 0,0                          | 0,0                         | 0,0 |
| bezpečnostné služby  |                 |           |           |           | 0,0                           | 0,0                        | 0,0                          | 0,0                         | 0,0 |
| obrana a vojenstvo   |                 |           |           |           | 0,0                           | 0,0                        | 0,0                          | 0,0                         | 0,0 |
| logistika  |                 |           |           |           | 0,0                           | 0,0                        | 0,0                          | 0,0                         | 0,0 |
| matematika a štatistika  |                 |           |           |           | 0,0                           | 0,0                        | 0,0                          | 0,0                         | 0,0 |
| informatické vedy, informačné a komunikačné technológie                      |                 |           |           |           | 0,0                           | 0,0                        | 0,0                          | 0,0                         | 0,0 |
| <b>spolu</b>   | <b>15</b>       | <b>15</b> | <b>14</b> | <b>14</b> | <b>12,7</b>                   | <b>12,9</b>                | <b>16,3</b>                  | <b>18,4</b>                 |     |



**Tabuľka č. 4: Počet študentov uhrádzajúcich školné (akademický rok 2013/2014)**

| forma štúdia               | stupeň | počet študentov  |  |   |                                   | počty študentov              |                            | počet žiadostí o odpustenie školného | počet žiadostí o zníženie školného |
|----------------------------|--------|--|--|---|-----------------------------------|------------------------------|----------------------------|--------------------------------------|------------------------------------|
|                            |        | ktorým vznikla povinnosť uhradiť školné v akademickom roku 2013/2014 | ktorým vznikla povinnosť uhradiť školné v externej forme | ktorým vznikla povinnosť uhradiť školné za prekročenie štandardnej dĺžky štúdia | cudzincov, ktorí uhrádzajú školné | ktorým bolo školné odpustené | ktorým bolo školné znížené |                                      |                                    |
|                            |        |  |  |   |                                   |                              |                            |                                      |                                    |
| denná forma                | 1      | 247  | 1  | 246   | 0                                 | 8                            | 123                        | 129                                  | 68                                 |
|                            | 2      | 223  | 0  | 214   | 7                                 | 47                           | 120                        | 130                                  | 153                                |
|                            | 1+2    | 0  | 0  | 0   | 0                                 | 0                            | 0                          | 0                                    | 0                                  |
|                            | 3      | 18   | 0  | 18  | 2                                 | 8                            | 9                          | 5                                    | 12                                 |
| <b>spolu denná forma</b>   |        | <b>488</b>   | <b>1</b>   | <b>478</b>  | <b>9</b>                          | <b>63</b>                    | <b>252</b>                 | <b>264</b>                           | <b>233</b>                         |
| externá forma              | 1      | 608  | 488  | 120   | 0                                 | 6                            | 108                        | 130                                  | 67                                 |
|                            | 2      | 748  | 592  | 156   | 0                                 | 43                           | 141                        | 143                                  | 139                                |
|                            | 1+2    | 0  | 0  | 0   | 0                                 | 0                            | 0                          | 0                                    | 0                                  |
|                            | 3      | 152  | 124  | 22  | 20                                | 6                            | 38                         | 27                                   | 23                                 |
| <b>spolu externá forma</b> |        | <b>1508</b>  | <b>1204</b>  | <b>298</b>  | <b>20</b>                         | <b>55</b>                    | <b>287</b>                 | <b>300</b>                           | <b>229</b>                         |
| <b>obe formy spolu</b>     | 1      | 855  | 489  | 366   | 0                                 | 14                           | 231                        | 259                                  | 135                                |
|                            | 2      | 971  | 592  | 370   | 7                                 | 90                           | 261                        | 273                                  | 292                                |
|                            | 1+2    | 0  | 0  | 0   | 0                                 | 0                            | 0                          | 0                                    | 0                                  |
|                            | 3      | 170  | 124  | 40  | 22                                | 14                           | 47                         | 32                                   | 35                                 |
| <b>spolu</b>               |        | <b>1996</b>  | <b>1205</b>  | <b>776</b>  | <b>29</b>                         | <b>118</b>                   | <b>539</b>                 | <b>564</b>                           | <b>462</b>                         |

| Tabuľka č. 5: Podiel riadne skončených štúdií na celkovom počte začatých štúdií v danom akademickom roku k 31. 12. 2014 |                               |              |                               |           |           |           |           |           |  |
|---|-------------------------------|--------------|-------------------------------|-----------|-----------|-----------|-----------|-----------|--|
| podskupina študijných odborov   | stupeň dosiahnutého vzdelania | forma štúdia | akademický rok začatia štúdia |           |           |           |           |           |  |
|   |                               |              | 2013/2014                     | 2012/2013 | 2011/2012 | 2010/2011 | 2009/2010 | 2008/2009 |  |
| informatické vedy, informačné a komunikačné technológie   | 1.                            | D            | 0,00 %                        | 4,94 %    | 61,25 %   | 1,00 %    | 0,00 %    | 0,0       |  |
| informatické vedy, informačné a komunikačné technológie   | 1.                            | E            | 0,00 %                        | 3,85 %    | 23,08 %   | 2,13 %    | 0,00 %    | 0,0       |  |
| ekonómia a manažment  | 1.                            | D            | 7,03 %                        | 3,17 %    | 66,75 %   | 4,87 %    | 0,14 %    | 0,0       |  |
| ekonómia a manažment  | 1.                            | E            | 14,98 %                       | 8,30 %    | 35,71 %   | 8,09 %    | 0,24 %    | 0,0       |  |
| ekonómia a manažment  | 2.                            | D            | 3,01 %                        | 91,95 %   | 6,13 %    | 0,50 %    | 0,00 %    | 0,0       |  |
| ekonómia a manažment  | 2.                            | E            | 5,85 %                        | 84,57 %   | 10,80 %   | 2,76 %    | 0,22 %    | 0,0       |  |
| ekonómia a manažment  | 3.                            | D            | 3,45 %                        | 53,13 %   | 77,19 %   | 5,15 %    | 0,98 %    | 0,0       |  |
| ekonómia a manažment  | 3.                            | E            | 12,90 %                       | 12,12 %   | 11,43 %   | 20,00 %   | 25,00 %   | 0,0       |  |
| osobné služby   | 2                             | D            | 2,17 %                        | 92,21 %   | 2,30 %    | 0,93 %    | 6,82 %    | 0,0       |  |
| osobné služby   | 2                             | E            | 0,00 %                        | 63,33 %   | 5,00 %    | 0,00 %    | 7,14 %    | 0,0       |  |
| humanitné vedy  | 1                             | D            | 0,00 %                        | 0,00 %    | 59,09 %   | 10,87 %   | 0,00 %    | 0,0       |  |
| humanitné vedy  | 2                             | D            | 0,00 %                        | 66,67 %   | 0,00      | 0,00 %    | 0,00 %    | 0,0       |  |

**Tabuľka č. 6: Prehľad akademických mobilít – študenti v akademickom roku 2013/2014 a porovnanie s akademickým rokom 2012/2013**

| fakulta                          | fyzicky<br>počet<br>vyslanych<br>študentov | počet osobomesiacov vyslaných študentov |              |                       | fyzicky<br>počet<br>prijatých<br>študentov | počet osobomesiacov prijatých študentov |              |                       |
|----------------------------------|--|---|--------------|-----------------------|--|---|--------------|-----------------------|
|                                  |  | programy ES                             | NŠP          | iné (CEEPUS, NIL,...) |  | programy ES                             | NŠP          | iné (CEEPUS, NIL,...) |
| <b>v roku 2013/2014</b>          |  |   |              |                       |  |   |              |                       |
| Národohospodárska fakulta        | 94   | 261,75                                  | 7            | 49,25                 | 29   | 14                                      | 10           |                       |
| Obchodná fakulta                 | 105  | 368,25                                  | 20           | 69,76                 | 30   |   |              | 5,53                  |
| Fakulta podnikového manažmentu   | 58   | 245,00                                  |              | 9,00                  |  |   |              |                       |
| Fakulta medzinárodných vzťahov   | 96   | 312,25                                  | 4            | 56,75                 |  |   |              |                       |
| Fakulta hospodárskej informatiky | 35   | 124,25                                  |              | 35,00                 |  |   |              |                       |
| Fakulta aplikovaných jazykov     | 24   | 39,50                                   | 5            | 36,00                 | 3  |   |              | 15,00                 |
| Podnikovohospodárska fakulta KE  | 30   | 133,50                                  | 5            |                       |  |   |              |                       |
| Anglofónne štúdium – 2. stupeň   | 24   | 89,75                                   |              | 10,75                 |  |   |              |                       |
| Nemeckofónne štúdium – 2. stupeň | 38   | 305,00                                  |              |                       |  |   |              |                       |
| Frankofónne štúdium – 2. stupeň  | 11   | 39,00                                   | 4            |                       |  |   |              |                       |
| <b>spolu</b>                     | <b>515</b>                                 | <b>1918,25</b>                          | <b>45</b>    | <b>266,51</b>         | <b>440</b>                                 | <b>1274</b>                             | <b>15</b>    | <b>266,99</b>         |
| <b>v roku 2012/2013</b>          |  |   |              |                       |  |   |              |                       |
| Národohospodárska fakulta        | 81   | 293,75                                  | 5            | 44,0                  | 52   |   | 2            | 51                    |
| Obchodná fakulta                 | 112  | 454,50                                  | 3            | 22,5                  | 44   |   | 4            | 44                    |
| Fakulta podnikového manažmentu   | 51   | 228,00                                  |              | 8,0                   | 1  |   |              |                       |
| Fakulta medzinárodných vzťahov   | 74   | 236,75                                  | 47           | 26,0                  |  |   |              |                       |
| Fakulta hospodárskej informatiky | 42   | 178,50                                  |              | 9,0                   |  |   |              |                       |
| Fakulta aplikovaných jazykov     | 10   | 60,50                                   | 11           | 90,                   |  |   |              | 2                     |
| Podnikovohospodárska fakulta KE  | 35   | 144,50                                  |              | 4,0                   |  |   |              |                       |
| Anglofónne štúdium – 2. stupeň   | 14   | 53,75                                   |              | 10,0                  | 1  |   |              | 10                    |
| Nemeckofónne štúdium – 2. stupeň | 31   | 246,75                                  |              |                       | 2  |   |              | 20                    |
| Frankofónne štúdium – 2. stupeň  | 18   | 78,75                                   |              |                       |  |   |              |                       |
| <b>spolu</b>                     | <b>468</b>                                 | <b>1975,75</b>                          | <b>66</b>    | <b>132,5</b>          | <b>408</b>                                 | <b>1235</b>                             | <b>36</b>    | <b>279,5</b>          |
| <b>rozdiel 2014 a 2013</b>       | <b>47</b>                                  | <b>-57,5</b>                            | <b>-21</b>   | <b>134,01</b>         | <b>32</b>                                  | <b>39</b>                               | <b>-21</b>   | <b>-12,51</b>         |
| <b>rozdiel v %</b>               | <b>10,0</b>                                | <b>-2,9</b>                             | <b>-31,8</b> | <b>101,1</b>          | <b>7,8</b>                                 | <b>3,2</b>                              | <b>-58,3</b> | <b>-4,5</b>           |

**Tabuľka č. 7: Zoznam predložených návrhov na vymenovanie za profesora v roku 2014**

| poradové číslo | meno a priezvisko                          | študijný odbor                       | dátum začiatku konania | dátum predloženia ministrovi | zamestnanec vysokej školy (áno/nie) |
|----------------|--|--------------------------------------|------------------------|------------------------------|-------------------------------------|
| 1.             | doc. Ing. Eva Kafková, PhD.                | 3.3.16 Ekonomika a manažment podniku | 22.04.2013             | 16.01.2014                   | áno                                 |
| 2.             | doc. Dr. Ing. Menbere Workie Tiruneh, PhD. | 3.3.1 Národné hospodárstvo           | 27.08.2013             | 16.01.2014                   | áno                                 |
| 3.             | doc. Ing. Miloš Tumpach, PhD.              | 3.3.12 Účtovníctvo                   | 05.06.2014             | 20.11.2014                   | áno                                 |

| inauguračné konanie                          | v tom počet žiadostí mimo vysokej školy |
|--|---|
| počet neskončených konaní: stav k 01.01.2014 | 3                                       |
| počet neskončených konaní: stav k 31.12.2014 | 2                                       |
| počet riadne skončených konaní k 31.12.2014  | 2                                       |
| počet inak skončených konaní                 | 1                                       |
| - zamietnutie                                | 0                                       |
| - stiahnutie                                 | 0                                       |
| - iné (smrť, odňatie práva a pod.)           | 1                                       |

| celkový počet predložených návrhov | priemerný vek uchádzačov |
|------------------------------------|--------------------------|
| 3                                  | 50                       |

**Tabuľka č. 8: Zoznam vymenovaných docentov za rok 2014**

| poradové číslo | meno a priezvisko              | študijný odbor                         | dátum začiatku konania | dátum udelenia titulu | zamestnanec vysokej školy (áno/nie) |
|----------------|--------------------------------|--|------------------------|-----------------------|-------------------------------------|
| 1.             | Ing. Štefan LYÓCSA, PhD.       | 3.3.16 Ekonomika a manažment podniku   | 08.07.2013             | 01.01.2014            | áno                                 |
| 2.             | Ing. Eduard BAUMÖHL, PhD.      | 3.3.16 Ekonomika a manažment podniku   | 08.07.2013             | 01.01.2014            | áno                                 |
| 3.             | Ing. Peter SIKÁ, PhD.          | 3.3.1 Národné hospodárstvo             | 26.08.2013             | 01.01.2014            | áno                                 |
| 4.             | RNDr. Viera LABUDOVÁ, PhD.     | 3.3.24 Kvantitatívne metódy v ekonómii | 31.01.2013             | 01.01.2014            | áno                                 |
| 5.             | Ing. Ľubica ŠÍPKOVÁ, PhD.      | 3.3.24 Kvantitatívne metódy v ekonómii | 09.10.2013             | 01.03.2014            | áno                                 |
| 6.             | Ing. Zuzana ČÍČKOVÁ, PhD.      | 3.3.25 Ekonometria a operačný výskum   | 30.09.2013             | 01.03.2014            | áno                                 |
| 7.             | Ing. Tomáš VÝROST, PhD.        | 3.3.16 Ekonomika a manažment podniku   | 08.07.2013             | 01.05.2014            | áno                                 |
| 8.             | Ing. Silvia ŠPIKALOVÁ, PhD.    | 3.3.1 Národné hospodárstvo             | 27.08.2013             | 01.05.2014            | áno                                 |
| 9.             | Ing. Anita ROMANOVÁ, PhD.      | 3.3.16 Ekonomika a manažment podniku   | 11.11.2013             | 01.05.2014            | áno                                 |
| 10.            | Ing. Michaela CHOCHOLATÁ, PhD. | 3.3.25 Ekonometria a operačný výskum   | 27.11.2013             | 01.08.2014            | áno                                 |
| 11.            | Ing. Karol SZOMOLÁNYI, PhD.    | 3.3.25 Ekonometria a operačný výskum   | 27.11.2013             | 01.08.2014            | áno                                 |
| 12.            | Ing. Jitka MELUCHOVÁ, PhD.     | 3.3.12 Účtovníctvo                     | 02.06.2014             | 01.11.2014            | áno                                 |

| habilitačné konanie                           | v tom počet žiadostí mimo vysokej školy |
|---|---|
| Počet neskončených konaní: stav k 01.01.2014  | 12                                      |
| Počet neskončených konaní: stav k 31.012.2014 | 10                                      |
| Počet riadne skončených konaní k 31.012.2014  | 12                                      |
| Počet inak skončených konaní                  | 2                                       |
| – zamietnutie                                 | 0                                       |
| – stiahnutie                                  | 2                                       |
| – iné (smrť, odňatie práva a pod.)            | 0                                       |

| celkový počet vymenovaných docentov | priemerný vek |
|-------------------------------------|---------------|
| 12                                  | 39,6          |

**Tabuľka č. 9: Výberové konania na miesta vysokoškolských učiteľov uskutočnené v roku 2014**

| funkcia      | počet výberových konaní | priemerný počet uchádzačov na obsadenie pozície | priemerný počet uchádzačov, ktorý v čase výberového konania neboli v pracovnom pomere s vysokou školou | priemerná dĺžka uzatvorenia pracovnej zmluvy na dobu určitú | počet zmlúv uzatvorených na dobu neurčitú | počet konaní bez uzatvorenia zmluvy | počet konaní, do ktorých sa neprihlásil žiaden uchádzač | počet konaní, kde bol prihlásený VŠ učiteľ, ktorý opätovne obsadil to isté miesto |
|--------------|-------------------------|---|--|---|---|-------------------------------------|---|---|
| profesora    | 1                       | 1,00  | 8,00   | 1,16  | 0   | 0                                   | 0   | 1   |
| docenta      | 16                      | 9,35  | 2,00   | 2,20  | 0   | 0                                   | 0   | 12  |
| ostatní      | 32                      | 21,60   | 13,55  | 2,96  | 0   | 3                                   | 0   | 27  |
| <b>spolu</b> | <b>49</b>               | <b>17,20</b>                                    | <b>9,70</b>  |   | <b>0</b>                                  | <b>3</b>                            | <b>0</b>  | <b>40</b>   |

| počet miest obsadených bez výberového konania |                   |
|---|-------------------|
| zamestnanec                                   | prepočítaný počet |
| VŠ učiteľ nad 70 rokov                        | 1,48              |
| ostatní                                       | 11,32             |
| <b>spolu</b>                                  | <b>12,8</b>       |

**Tabuľka č. 10: Kvalifikačná štruktúra vysokoškolských učiteľov**

| Evidenčný prepočítaný počet vysokoškolských učiteľov k 31. 10. 2014 |                |                               |                      |                             |                                   |   |  |
|---|----------------|-------------------------------|----------------------|-----------------------------|-----------------------------------|---|--|
| fakulta   | spolu          | profesori, docenti<br>s DrSc. | docenti<br>bez DrSc. | ostatní učiteľia<br>s DrSc. | ostatní učiteľia<br>s Ph.D., CSc. | ostatní učiteľia<br>bez vedeckej hodnosti |  |
| NHF EU  | 112,687        | 23,520                        | 20,700               | 0                           | 68,467                            | 0   |  |
| OF EU   | 102,140        | 10,500                        | 23,240               | 0                           | 62,947                            | 5,453                                     |  |
| FHI EU  | 99,535         | 12,000                        | 23,000               | 0                           | 59,535                            | 5,000                                     |  |
| FPM EU  | 102,546        | 12,500                        | 16,033               | 0                           | 71,013                            | 3,000                                     |  |
| FMV EU  | 28,346         | 4,933                         | 5,813                | 0                           | 17,600                            | 0   |  |
| FAJ EU  | 75,868         | 2                             | 7,987                | 0                           | 35,461                            | 30,420                                    |  |
| PHF EU  | 53,107         | 6                             | 10,133               | 0                           | 32,974                            | 4,000                                     |  |
| celouniverzitné pracoviská  | 12,000         | 0                             | 0                    | 0                           | 2,000                             | 10,000                                    |  |
|   | 0              |                               |                      |                             |                                   |   |  |
|   | 0              |                               |                      |                             |                                   |   |  |
|   | 0              |                               |                      |                             |                                   |   |  |
|   | 0              |                               |                      |                             |                                   |   |  |
|   | 0              |                               |                      |                             |                                   |   |  |
| <b>spolu</b>  | <b>586,229</b> | <b>71,453</b>                 | <b>106,906</b>       | <b>0</b>                    | <b>349,997</b>                    | <b>57,873</b>                             |  |
| <b>podiel v %</b>   | <b>100,0</b>   | <b>12,2</b>                   | <b>18,2</b>          | <b>0,0</b>                  | <b>59,7</b>                       | <b>9,9</b>                                |  |
| <b>podiel v % v roku 2013</b>                                       |                |                               |                      |                             |                                   |   |  |
| <b>rozdiel 2014 – 2013</b>  | <b>100,0</b>   | <b>12,2</b>                   | <b>18,2</b>          | <b>0,0</b>                  | <b>59,7</b>                       | <b>9,9</b>                                |  |

Tabuľka č. 11: Prehľad akademických mobilít – zamestnanci v akademickom roku 2013/2014 a porovnanie s akademickým rokom 2012/2013

| fakulta                          | fyzický počet vyslaných zamestnancov | počet osobodní vyslaných zamestnancov |            |                       | fyzický počet prijatých zamestnancov | počet osobodní prijatých zamestnancov |              |                       |
|----------------------------------|--------------------------------------|---------------------------------------|------------|-----------------------|--------------------------------------|---------------------------------------|--------------|-----------------------|
|                                  |                                      | programy ES                           | NŠP        | iné (CEEPUS, NIL,...) |                                      | programy ES                           | NŠP          | iné (CEEPUS, NIL,...) |
| <b>v roku 2013/2014</b>          |                                      |                                       |            |                       |                                      |                                       |              |                       |
| Národohospodárska fakulta        | 205                                  | 73                                    |            | 1203                  | 58                                   | 93                                    |              | 532                   |
| Obchodná fakulta                 | 107                                  | 68                                    |            | 291                   | 49                                   | 48                                    |              | 340                   |
| Fakulta podnikového manažmentu   | 123                                  | 56                                    |            | 258                   | 2                                    | 9                                     |              |                       |
| Fakulta medzinárodných vzťahov   | 56                                   | 36                                    |            | 150                   | 7                                    |                                       | 120          | 31                    |
| Fakulta hospodárskej informatiky | 100                                  | 117                                   |            | 601                   | 24                                   | 61                                    |              | 148                   |
| Fakulta aplikovaných jazykov     | 71                                   | 62                                    |            | 249                   | 41                                   | 14                                    |              | 145                   |
| Podnikovohospodárska fakulta KE  | 18                                   | 79                                    |            | 21                    |                                      |                                       |              |                       |
| iné                              | 19                                   | 87                                    |            | 65                    | 27                                   |                                       |              | 194                   |
| <b>spolu</b>                     | <b>699</b>                           | <b>578</b>                            |            | <b>2838</b>           | <b>208</b>                           | <b>225</b>                            | <b>120</b>   | <b>1392</b>           |
| <b>v roku 2012/2013</b>          |                                      |                                       |            |                       |                                      |                                       |              |                       |
| Národohospodárska fakulta        | 165                                  | 32                                    |            | 837                   | 55                                   | 34                                    | 180          | 422                   |
| Obchodná fakulta                 | 96                                   | 79                                    |            | 563                   | 33                                   | 104                                   |              | 128                   |
| Fakulta podnikového manažmentu   | 79                                   | 23                                    |            | 206                   | 13                                   | 44                                    |              | 10                    |
| Fakulta medzinárodných vzťahov   | 18                                   | 23                                    |            | 53                    | 3                                    | 10                                    |              | 15                    |
| Fakulta hospodárskej informatiky | 89                                   | 49                                    |            | 395                   | 48                                   | 47                                    |              | 193                   |
| Fakulta aplikovaných jazykov     | 49                                   | 23                                    |            | 232                   | 28                                   | 20                                    |              | 60                    |
| Podnikovohospodárska fakulta KE  | 12                                   | 62                                    |            | 51                    | 2                                    |                                       |              | 14                    |
| iné                              | 73                                   | 38                                    |            | 174                   | 98                                   | 96                                    |              | 365                   |
| <b>spolu</b>                     | <b>581</b>                           | <b>329</b>                            | <b>0</b>   | <b>2511</b>           | <b>280</b>                           | <b>355</b>                            | <b>180</b>   | <b>1207</b>           |
| <b>rozdiel</b>                   | <b>118</b>                           | <b>249</b>                            | <b>0</b>   | <b>327</b>            | <b>-72</b>                           | <b>-130</b>                           | <b>-60</b>   | <b>185</b>            |
| <b>rozdiel v %</b>               | <b>20,3</b>                          | <b>75,7</b>                           | <b>0,0</b> | <b>13,0</b>           | <b>-25,7</b>                         | <b>-36,6</b>                          | <b>-33,3</b> | <b>15,3</b>           |



**Tabuľka č. 12: Informácie o záverečných prácach a rigorózných prácach predložených na obhajobu v roku 2014**

| záverečná práca | počet predložených záverečných prác | počet obhájených | fyzický počet vedúcich záverečných prác | fyzický počet vedúcich záverečných prác bez PhD. | fyzický počet vedúcich záverečných prác (odborníci z praxe) |
|-----------------|-------------------------------------|------------------|---|--|---|
| bakalárska      | 1466                                | 1401             | 408                                     | 118  | 0   |
| diplomová       | 2056                                | 2006             | 500                                     | 0  | 11  |
| dizertačná      | 76                                  | 56               | 50                                      | 0  | 2   |
| rigorózna       | 0                                   | 0                | 0                                       | 0  | 0   |
| <b>spolu</b>    | <b>3598</b>                         | <b>3463</b>      | <b>958</b>                              | <b>118</b>                                       | <b>13</b>   |

Tabuľka č. 13: Publikačná činnosť vysokej školy za rok 2014 a porovnanie s rokom 2013

| kategória fakulta  | AAA, AAB, ABA, ABB | ACA, ACB, BAA, BAB, BCB, BCI, EAI, CAA, CAB, EAJ | FAI        | ADC, BDC    | ADD, BDD     | CDC, CDD   | ADM, ADN AEM, AEN | BDM, BDN CBA, CBB | ostatné      | spolu        |
|--------------------|--------------------|--|------------|-------------|--------------|------------|-------------------|-------------------|--------------|--------------|
|                    | <b>v roku 2014</b> |  |            |             |              |            |                   |                   |              |              |
| NHFEU              | 9                  | 23   | 11         | 11          | 5            | 0          | 5                 | 0                 | 805          | 869          |
| OFEU               | 7                  | 23   | 17         | 0           | 3            | 0          | 6                 | 0                 | 514          | 570          |
| FHI EU             | 6                  | 23   | 10         | 0           | 2            | 0          | 2                 | 0                 | 422          | 465          |
| FPM EU             | 16                 | 25   | 25         | 1           | 4            | 0          | 1                 | 0                 | 789          | 861          |
| FMV EU             | 3                  | 4  | 5          | 0           | 2            | 0          | 6                 | 0                 | 247          | 267          |
| FAJ EU             | 3                  | 20   | 7          | 0           | 0            | 0          | 1                 | 0                 | 228          | 259          |
| PHFEU              | 2                  | 4  | 6          | 8           | 3            | 0          | 7                 | 0                 | 317          | 347          |
| Účom               | 2                  | 0  | 1          | 0           | 0            | 0          | 0                 | 0                 | 12           | 15           |
| <b>spolu</b>       | <b>48</b>          | <b>122</b>                                       | <b>82</b>  | <b>20</b>   | <b>19</b>    | <b>0</b>   | <b>28</b>         | <b>0</b>          | <b>3334</b>  | <b>3653</b>  |
| <b>v roku 2013</b> |                    |  |            |             |              |            |                   |                   |              |              |
| NHFEU              | 13                 | 40   | 14         | 4           | 10           | 0          | 3                 | 0                 | 1150         | 1234         |
| OFEU               | 14                 | 30   | 12         | 0           | 1            | 0          | 2                 | 0                 | 560          | 619          |
| FHI EU             | 6                  | 26   | 10         | 2           | 4            | 0          | 4                 | 0                 | 502          | 554          |
| FPM EU             | 12                 | 27   | 28         | 0           | 6            | 0          | 1                 | 0                 | 986          | 1060         |
| FMV EU             | 2                  | 6  | 4          | 3           | 1            | 0          | 3                 | 0                 | 329          | 348          |
| FAJ EU             | 4                  | 13   | 6          | 0           | 0            | 0          | 0                 | 0                 | 225          | 248          |
| PHFEU              | 9                  | 26   | 4          | 4           | 1            | 0          | 6                 | 0                 | 408          | 458          |
| Účom               | 0                  | 1  | 0          | 1           | 0            | 0          | 0                 | 0                 | 19           | 21           |
| <b>spolu</b>       | <b>60</b>          | <b>169</b>                                       | <b>78</b>  | <b>14</b>   | <b>23</b>    | <b>0</b>   | <b>19</b>         | <b>0</b>          | <b>4179</b>  | <b>4542</b>  |
| <b>rozdiel</b>     | <b>-12</b>         | <b>-47</b>                                       | <b>4</b>   | <b>6</b>    | <b>-4</b>    | <b>0</b>   | <b>9</b>          | <b>0</b>          | <b>-845</b>  | <b>-889</b>  |
| <b>rozdiel v %</b> | <b>-20,0</b>       | <b>-27,8</b>                                     | <b>5,1</b> | <b>42,9</b> | <b>-17,4</b> | <b>0,0</b> | <b>47,4</b>       | <b>0,0</b>        | <b>-20,2</b> | <b>-19,6</b> |

Tabuľka č. 14: Umelecká činnosť vysokej školy za rok 2014 a porovnanie s rokom 2013

| kategória fakulta | Z** | Y** | X** |
|-------------------|-----|-----|-----|
| v roku 2014       |     |     |     |
|                   |     |     |     |
|                   |     |     |     |
|                   |     |     |     |
|                   |     |     |     |
|                   |     |     |     |
|                   |     |     |     |
| spolu             | 0   | 0   | 0   |

| kategória fakulta | Z** | Y** | X** |
|-------------------|-----|-----|-----|
| v roku 2013       |     |     |     |
|                   |     |     |     |
|                   |     |     |     |
|                   |     |     |     |
|                   |     |     |     |
|                   |     |     |     |
|                   |     |     |     |
| spolu             | 0   | 0   | 0   |

|             |     |     |     |
|-------------|-----|-----|-----|
| rozdiel     | 0   | 0   | 0   |
| rozdiel v % | 0,0 | 0,0 | 0,0 |

**Tabuľka č. 15: Zoznam akreditovaných študijných programov ponúkaných k 01. 09. 2014**

| 1. stupeň           |                                       |  |       |        |                |  |
|---------------------|---------------------------------------|--|-------|--------|----------------|--|
| fakulta             | študijný odbor                        | študijný program                                 | forma | jazyky | skratka titulu |  |
| NHF EU              | národné hospodárstvo                  | ekonomická teória a ekonomická žurnalistika      | D     | S      | BC.            |  |
| NHF EU              | financie, bankovníctvo a investovanie | financie, bankovníctvo a investovanie            | DE    | S      | BC.            |  |
| NHF EU – Šurany     | financie, bankovníctvo a investovanie | financie, bankovníctvo a investovanie            | E     | S      | BC.            |  |
| NHF EU              | národné hospodárstvo                  | ľudské zdroje a sociálny manažment               | DE    | S      | BC.            |  |
| NHF EU              | národné hospodárstvo                  | národné hospodárstvo                             | DE    | S      | BC.            |  |
| NHF EU              | poistovníctvo                         | poistovníctvo                                    | DE    | S      | BC.            |  |
| NHF EU              | verejná správa a regionálny rozvoj    | verejná správa a regionálny rozvoj               | DE    | S      | BC.            |  |
| NHF EU – Šurany     | verejná správa a regionálny rozvoj    | verejná správa a regionálny rozvoj               | E     | S      | BC.            |  |
| OF EU               | obchodné podnikanie                   | podnikanie v obchode a cestovnom ruchu           | DE    | S      | BC.            |  |
| OF EU – Nové Zámky  | obchodné podnikanie                   | podnikanie v obchode a cestovnom ruchu           | D     | S      | BC.            |  |
| OF EU               | obchodné podnikanie                   | zahraníčnoobchodné podnikanie                    | DE    | S      | BC.            |  |
| OF EU – Topoľčany   | obchodné podnikanie                   | zahraníčnoobchodné podnikanie                    | E     | S      | BC.            |  |
| FHI EU              | hospodárska informatika               | hospodárska informatika                          | D     | S      | BC.            |  |
| FHI EU              | kvantitatívne metódy v ekonómii       | manažérske rozhodovanie a informačné technológie | DE    | S      | BC.            |  |
| FHI EU – Senica     | kvantitatívne metódy v ekonómii       | manažérske rozhodovanie a informačné technológie | E     | S      | BC.            |  |
| FHI EU              | účtovníctvo                           | účtovníctvo                                      | DE    | S      | BC.            |  |
| FHI EU – Púchov     | účtovníctvo                           | účtovníctvo                                      | E     | S      | BC.            |  |
| FHI EU – Žarnovica  | účtovníctvo                           | účtovníctvo                                      | E     | S      | BC.            |  |
| FPM EU              | ekonomika a manažment podniku         | ekonomika a manažment podniku                    | DE    | S      | BC.            |  |
| FPM EU              | finančný manažment                    | finančný manažment                               | DE    | S      | BC.            |  |
| FMV EU              | medzinárodné ekonomické vzťahy        | medzinárodné ekonomické vzťahy                   | D     | S      | BC.            |  |
| FAJ EU              | cudzí jazyky a kultúry                | cudzí jazyky a interkultúrna komunikácia         | D     | ANFŠ   | BC.            |  |
| PHF EU – Košice     | ekonomika a manažment podniku         | ekonomika a manažment podniku                    | DE    | S      | BC.            |  |
| PHF EU – Michalovce | ekonomika a manažment podniku         | ekonomika a manažment podniku                    | DE    | S      | BC.            |  |
| PHF EU              | obchodné podnikanie                   | obchodné podnikanie                              | D     | S      | BC.            |  |

**Tabuľka č. 15: Zoznam akreditovaných študijných programov ponúkaných k 01. 09. 2014 (pokračovanie)**

|               |   | 2. stupeň  |  |    |    |      |  |  |
|---------------|---|--|--|----|----|------|--|--|
| NHF EU        | financie, bankovníctvo a investovanie                                 | bankovníctvo                                     |  | DE | S  | Ing. |  |  |
| NHF EU        | financie, bankovníctvo a investovanie                                 | daňovníctvo a daňové poradenstvo                 |  | DE | S  | Ing. |  |  |
| NHF EU        | národné hospodárstvo  | ekonomická teória a ekonomická žurnalistika      |  | D  | S  | Ing. |  |  |
| NHF EU        | financie, bankovníctvo a investovanie                                 | financie   |  | DE | S  | Ing. |  |  |
| NHF EU        | národné hospodárstvo  | hospodárska politika                             |  | DE | S  | Ing. |  |  |
| NHF EU        | financie, bankovníctvo a investovanie                                 | medzinárodné financie                            |  | D  | SA | Ing. |  |  |
| NHF EU        | národné hospodárstvo  | sociálny rozvoj a sociálna politika              |  | DE | S  | Ing. |  |  |
| NHF EU        | poisťovníctvo   | poisťovníctvo                                    |  | DE | S  | Ing. |  |  |
| NHF EU        | verejná správa a regionálny rozvoj                                    | verejná správa a regionálny rozvoj               |  | DE | S  | Ing. |  |  |
| OF EU         | obchod a marketing  | marketingový manažment                           |  | DE | S  | Ing. |  |  |
| OF EU         | obchod a marketing  | obchodný manažment                               |  | DE | S  | Ing. |  |  |
| OF EU         | medzinárodné podnikanie   | medzinárodný obchod                              |  | DE | S  | Ing. |  |  |
| OF EU         | cestovný ruch   | manažment cestovného ruchu                       |  | DE | S  | Ing. |  |  |
| FHI EU        | kvantitatívne metódy v ekonómii                                       | operačný výskum a ekonometria                    |  | D  | S  | Ing. |  |  |
| FHI EU        | kvantitatívne metódy v ekonómii                                       | štatistické metódy v ekonómii                    |  | D  | S  | Ing. |  |  |
| FHI EU        | kvantitatívne metódy v ekonómii                                       | aktuárstvo                                       |  | D  | S  | Ing. |  |  |
| FHI EU        | účtovníctvo   | účtovníctvo a audítorstvo                        |  | DE | S  | Ing. |  |  |
| FHI EU        | kvantitatívne metódy v ekonómii                                       | manažérske rozhodovanie a informačné technológie |  | DE | S  | Ing. |  |  |
| FPM EU        | ekonomika a manažment podniku   | ekonomika podniku                                |  | DE | S  | Ing. |  |  |
| FPM EU        | ekonomika a manažment podniku   | všeobecný manažment                              |  | DE | S  | Ing. |  |  |
| FPM EU        | finančný manažment  | podnikové financie                               |  | DE | S  | Ing. |  |  |
| FPM EU        | ekonomika a manažment podniku<br>ľudské zdroje a personálny manažment | personálny manažment podniku                     |  | D  | S  | Ing. |  |  |
| FPM EU        | ekonomika a manažment podniku<br>finančný manažment                   | manažment a ekonomické zručnosti                 |  | D  | S  | Ing. |  |  |
| FPM EU        | ekonomika a manažment podniku   | manažment výroby a logistika                     |  | D  | S  | Ing. |  |  |
| FMV EU        | medzinárodné ekonomické vzťahy  | hospodárska diplomacia                           |  | D  | S  | Ing. |  |  |
| PHF EU        | ekonomika a manažment podniku   | finančné riadenie podniku                        |  | DE | S  | Ing. |  |  |
| EU – rektorát | manažment   | medzinárodný manažment                           |  | D  | A  | Ing. |  |  |
| EU – rektorát | obchod a marketing  | manažment predaja                                |  | D  | F  | Ing. |  |  |
| EU – rektorát | finančný manažment  | medzinárodný finančný manažment                  |  | D  | N  | Ing. |  |  |



**Tabuľka č. 16: Zoznam akreditovaných študijných programov  
– pozastavenie práva, odňatie práva alebo skončenie platnosti priznaného práva k 31. 12. 2014**

| pozastavené práva |        |                |                  |              |                |                    |
|-------------------|--------|----------------|------------------|--------------|----------------|--------------------|
| fakulta           | stupeň | študijný odbor | študijný program | forma jazyka | skratka titulu | dátum pozastavenia |
|                   |        |                |                  |              |                |                    |
|                   |        |                |                  |              |                |                    |
|                   |        |                |                  |              |                |                    |
|                   |        |                |                  |              |                |                    |
|                   |        |                |                  |              |                |                    |
|                   |        |                |                  |              |                |                    |
|                   |        |                |                  |              |                |                    |

| odňaté práva, alebo skončenie platnosti priznaného práva |        |                |                  |              |                |   |
|--|--------|----------------|------------------|--------------|----------------|---|
| fakulta  | stupeň | študijný odbor | študijný program | forma jazyka | skratka titulu | dátum odňatia práva alebo skončenia platnosti |
|  |        |                |                  |              |                |   |
|  |        |                |                  |              |                |   |
|  |        |                |                  |              |                |   |
|  |        |                |                  |              |                |   |
|  |        |                |                  |              |                |   |
|  |        |                |                  |              |                |   |
|  |        |                |                  |              |                |   |
|  |        |                |                  |              |                |   |

**Tabuľka č. 17: Zoznam priznaných práv uskutočňovať habilitačné konanie a konanie na vymenúvanie profesorov k 31. 12. 2014**

| <b>fakulta</b> | <b>odbor</b>                                |
|----------------|---|
| NHF EU         | 3.3.1 národné hospodárstvo                  |
|                | 3.3.3 ekonomická teória                     |
|                | 3.3.6 financie, bankovníctvo a investovanie |
| OF EU          | 3.3.10 obchod a marketing                   |
|                | 3.3.18 medzinárodné podnikanie              |
| FHI EU         | 3.3.12 účtovníctvo                          |
|                | 3.3.24 kvantitatívne metódy v ekonómii      |
|                | 3.3.25 ekonometria a operačný výskum        |
| FPM EU         | 3.3.16 ekonomika a manažment podniku        |
|                | 3.3.13 finančný manažment                   |
| PHF EU         | 3.3.16 ekonomika a manažment podniku        |

**Tabuľka č. 18: Zoznam priznaných práv uskutočňovať habilitačné konanie a konanie na vymenúvanie profesorov – pozastavenie, odňatie alebo skončenie platnosti priznaného práva k 31. 12. 2014**

| <b>fakulta</b> | <b>pozastavené práva</b> | <b>dátum pozastavenia</b> |
|----------------|--------------------------|---------------------------|
|                | <b>odbor</b>             |                           |
|                |                          |                           |
|                |                          |                           |
|                |                          |                           |
|                |                          |                           |
|                |                          |                           |

| <b>fakulta</b> | <b>odňaté práva, alebo skončenie platnosti priznaného práva</b> | <b>dátum odňatia alebo skončenia platnosti</b> |
|----------------|---|--|
|                | <b>odbor</b>  |  |
|                |   |  |
|                |   |  |
|                |   |  |
|                |   |  |
|                |   |  |



**Tabuľka č. 19: Finančné prostriedky na výskumné projekty získané v roku 2014**

| poradové číslo | fakulta | poskytovateľ finančných prostriedkov (grantovú agentúru, objednávateľ) | grant (G)/objedávka (O) | domáce (D)/zahraničné (Z) | číslo/identifikácia projektu | prízvisko, meno a titul zodpovedného riešiteľa projektu | názov projektu   | obdobie riešenia projektu (od – do) | objem dotácie/finančných prostriedkov prijatých VŠ na jej účet v období od 1.1. do 31.12. v € v kategórii BV | Objem dotácie/ prostriedkov prijatých VŠ na jej účet v období od 1.1. do 31.12. v € v kategórii KV | poznámky a doplňujúce informácie |
|----------------|---------|--|-------------------------|---------------------------|------------------------------|---|--|-------------------------------------|--|--|----------------------------------|
| 1.             | NHFEU   | VEGA   | G                       | D                         | 1/0174/11                    | Gonda, Vladimír, prof. Ing., PhD.                       | Determinanty formovania zmlotnej ekonomiky v kontexte novej hospodárskej stratégie Európa 2020   | 2011 – 2014                         | 8 173 €  | 0 €  |                                  |
| 2.             | NHFEU   | VEGA   | G                       | D                         | 1/0008/11                    | Schultzová, Anna, prof. Ing., PhD.                      | Efektívnosť využitia daňových príjmov a verejných výdavkov v nadväznosti na dlhodobú udržateľnosť verejných financií a nové netradície možnosti rozpočtových príjmov | 2011 – 2014                         | 8 363 €  | 0 €  |                                  |
| 3.             | NHFEU   | VEGA   | G                       | D                         | 1/0906/12                    | Lupáčik, Mikuláš, prof. Ing., PhD.                      | Technologická zmena, dobiehanie a ekoeфекtívnosť: rast a konvergencia v krajinách EÚ   | 2012 – 2014                         | 13 384 €   | 0 €  |                                  |
| 4.             | NHFEU   | VEGA   | G                       | D                         | 1/0103/12                    | Rievajová Eva, prof. Ing., PhD.                         | Trh práce vo väzbe na ekonomický rast v kontexte spoločensko-ekonomických zmien  | 2012 – 2015                         | 7 868 €  | 0 €  |                                  |
| 5.             | NHFEU   | VEGA   | G                       | D                         | 1/0761/12                    | Lisý, Ján, prof. Ing., PhD.                             | Alternatívne prístupy k meraniu sociálne-ekonomického rozvoja (v kontexte Stratégie 2020 a ponaučení z globálnej finančnej krízy)                                    | 2012 – 2015                         | 12 130 €   | 0 €  |                                  |
| 6.             | NHFEU   | VEGA   | G                       | D                         | 1/0648/12                    | Horvátová, Eva, prof. Ing., PhD.                        | Teoretické a praktické otázky ohodnocovania bánk a finančných inštitúcií v podmienkach Slovenska   | 2012 – 2014                         | 11 996 €   | 0 €  |                                  |
| 7.             | NHFEU   | VEGA   | G                       | D                         | 1/0795/12                    | Vondrová, Andrea, Ing., PhD.                            | Rozšírený Leontiefov model so štruktúrnou dekompozíciou s aplikáciou na ekonomiku SR   | 2012 – 2014                         | 6 617 €  | 0 €  |                                  |
| 8.             | NHFEU   | VEGA   | G                       | D                         | 1/1319/12                    | Žárska, Elena, prof. Ing., PhD.                         | Optimálna samosprávna jednotka - kompetentný aktív a efektívny správca vecí verejných  | 2012 – 2014                         | 2 654 €  | 0 €  |                                  |
| 9.             | NHFEU   | VEGA   | G                       | D                         | 1/0613/12                    | Kotlebová, Jana, doc. Ing., PhD.                        | Intenzita vzťahov medzi finančným sektorom a reálnou ekonomikou ako zdroj ekonomického rastu SR v postkrízovom období  | 2012 – 2014                         | 11 375 €   | 0 €  |                                  |
| 10.            | NHFEU   | VEGA   | G                       | D                         | 1/0086/12                    | Nováková (Pechová), Michaela, Ing., PhD.                | Ekonomické a sociálne súvislosti zdravia obyvateľstva a ich vplyv na kvalitu života  | 2012 – 2014                         | 5 746 €  | 0 €  |                                  |
| 11.            | NHFEU   | VEGA   | G                       | D                         | 1/0093/12                    | Šipikal, Miroslav, doc. Mgr., PhD.                      | Efektívnosť regionálnej politiky EÚ v podmienkach Slovenskej republiky   | 2012 – 2014                         | 3 107 €  | 0 €  |                                  |
| 12.            | NHFEU   | VEGA   | G                       | D                         | 1/1335/12                    | Rehák, Štefan, doc. Ing., PhD.                          | Lokálne a regionálne ekonomické vplyvy univerzít   | 2012 – 2014                         | 1 927 €  | 0 €  |                                  |

**Tabuľka č. 19: Finančné prostriedky na výskumné projekty získané v roku 2014 (pokračovanie)**

|     |        |      |   |   |              |  |  |             |          |     |
|-----|--------|------|---|---|--------------|--|--|-------------|----------|-----|
| 13. | NHF EU | VEGA | G | D | 1/0379/12    | <b>Martincová, Marta,</b><br>doc. Ing., PhD.                 | Protirečenia tvorby ľudského kapitálu v novej ekonomike  | 2012 – 2014 | 4 374 €  | 0 € |
| 14. | NHF EU | VEGA | G | D | 1/0681/12    | <b>Majánová, Anna,</b><br>prof. Ing., PhD.                   | Ekonomické prostredie a dynamika zmien v sektore poisťovníctva   | 2012 – 2014 | 2 551 €  | 0 € |
| 15. | NHF EU | VEGA | G | D | 1/0889/13    | <b>Čaplánová, Anežka,</b><br>prof. Ing., PhD.                | Význam novej inštitucionálnej ekonomie v súčasnom období   | 2013 – 2015 | 10 409 € | 0 € |
| 16. | NHF EU | VEGA | G | D | 1/0477/13    | <b>Novák, Marcel, Ing., PhD.</b>                             | Hospodársko-politické aspekty dlhovej krízy v Eurozóne a implikácie pre ekonomickú teóriu a hospodársku prax   | 2013 – 2014 | 10 637 € | 0 € |
| 17. | NHF EU | VEGA | G | D | 1/0232/13    | <b>Pélievová, Jana, Ing., PhD.</b>                           | Vplyv regulácie trhov na rizikové rozhodnutia ekonomických subjektov   | 2013 – 2014 | 6 348 €  | 0 € |
| 18. | NHF EU | VEGA | G | D | 1/0112/13    | <b>Pongráczová, Eva,</b><br>Ing., PhD.                       | Etablovanie a perspektívy rozvoja konceptu sociálnej ekonomiky v kontexte prebiehajúcich sociálno-ekonomických zmien na Slovensku                                    | 2013 – 2015 | 6 719 €  | 0 € |
| 19. | NHF EU | VEGA | G | D | 1/0207/13    | <b>Buček, Milan,</b><br>prof. Ing., DrSc.                    | Budúcnosť kohéznej politiky EÚ 2014 – 2020   | 2013 – 2015 | 4 706 €  | 0 € |
| 20. | NHF EU | VEGA | G | D | 1/0210/13    | <b>Prívarová, Magdaléna,</b><br>prof. Ing., CSc.             | Teória regulovania a možnosti aplikácie jej prístupov na skúmanie medzinárodnej migrácie pracovných síl  | 2013 – 2015 | 7 170 €  | 0 € |
| 21. | NHF EU | VEGA | G | D | 1/0238/13    | <b>Kubicová, Jana,</b><br>doc. Ing., PhD. MBA                | Dane a efektívnosť nástrojov finančného reinžinieringu pri zvyšovaní výkonnosti podnikov v čase krízy  | 2013 – 2015 | 8 019 €  | 0 € |
| 22. | NHF EU | VEGA | G | D | 1/0043/13    | <b>Ivanová, Pavlína,</b><br>Ing., PhD.                       | Možnosti obnovenia globálneho rastu a dlhová kríza v Európskej únii  | 2013 – 2015 | 953 €    | 0 € |
| 23. | NHF EU | VEGA | G | D | 1/0913/14    | <b>Sivák, Rudolf,</b><br>Dr. h. c. prof. Ing., PhD.          | Riadenie kapitálu a rizík v podmienkach makroekonomických šokov  | 2014 – 2015 | 4 031 €  | 0 € |
| 24. | NHF EU | VEGA | G | D | 1/0313/14    | <b>Lábaj, Martin, Ing., PhD.</b>                             | Vzťah medzi efektívnosťou a sociálnou spravodlivosťou – implikácie pre hosp. politiku  | 2014 – 2017 | 13 230 € | 0 € |
| 25. | NHF EU | VEGA | G | D | 1/0216/14    | <b>Konečný, Stanislav,</b><br>doc. Ing. PhD., PhD.           | Transformácia systému sociálnych služieb pre seniorov v kontexte deінституционалізації sociálnych služieb v pôsobnosti orgánov miestnej samosprávy                   | 2014 – 2016 | 7 825 €  | 0 € |
| 26. | NHF EU | VEGA | G | D | 1/0838/14    | <b>Ochošnický, Pavol,</b><br>prof. Ing., CSc.                | Dlhové epizódy, fiskálna politika a fiskálne pravidlá  | 2014 – 2016 | 3 350 €  | 0 € |
| 27. | NHF EU | VEGA | G | D | 1/0124/14    | <b>Chavancová, Božena,</b><br>prof. Ing., PhD.               | Úloha finančných inštitúcií a kapitálového trhu pri riešení problémov dlhovej krízy v Európe   | 2014 – 2016 | 7 562 €  | 0 € |
| 28. | NHF EU | VEGA | G | D | 1/0368/14    | <b>Matoušková, Eleonóra,</b><br>Ing., PhD.                   | Heterodoxné a ortodoxné prístupy v ekonomickej teórii a možnosti ich využitia pri riešení ekonomických problémov súčasnosti (s dôrazom na globálnu ekonomickú krízu) | 2014 – 2015 | 3 680 €  | 0 € |
| 29. | NHF EU | VEGA | G | D | 1/0431/14    | <b>Pastoráková, Erika,</b><br>doc. Ing., PhD., mim. prof.    | Poisťny vzťah ako kľúčový prvok fungovania poisťovníctva v kontexte spoločensko-ekonomických zmien   | 2014 – 2016 | 5 845 €  | 0 € |
| 30. | NHF EU | VEGA | G | D | 1/0409/14    | <b>Piovarčiová, Veronika,</b><br>doc. Ing., CSc., mim. prof. | Trendy vo vývoji komparatívnych ekonomických systémov  | 2014 – 2016 | 4 215 €  | 0 € |
| 31. | NHF EU | APVV | G | D | APVV-0101-10 | <b>Buček, Milan,</b><br>prof. Ing., DrSc.                    | Kreatívna ekonomika – národnospodárske a regionálne podmienky a stimuly (KRENNAR)  | 2011 – 2014 | 61 601 € | 0 € |

**Tabuľka č. 19: Finančné prostriedky na výskumné projekty získané v roku 2014 (pokračovanie)**

|     |        |  |   |   |                                       |  |   |             |          |     |
|-----|--------|--|---|---|---------------------------------------|--|---|-------------|----------|-----|
| 32. | NHF EU | APVV                                     | G | D | APVV 0750-11                          | Moravay, Karol, Ing., Ph.D.  | Štrukturálne zmeny v slovenskej ekonomike – predpoklad prechodu do vyššieho štádia rozvoja  | 2012 – 2015 | 11 722 € | 0 € |
| 33. | NHF EU | KEGA                                     | G | D | 002EU-4/2012                          | Šlosár, Rudolf, prof. Ing., Ph.D.  | Inovácia obsahu, foriem a metód ekonomického vzdelávania vo výchovno-vzdelávacích programoch stredných škôl   | 2012 – 2014 | 14 173 € | 0 € |
| 34. | NHF EU | dotácia MŠVVaŠ SR                        | G | D | I-14-104-00                           | Štanová, Barbora, Ing.   | Modelový prístup k riadeniu rizika likvidity a bankovej paniky v kontexte globálnej ekonomiky   | 2014        | 1 182 €  | 0 € |
| 35. | NHF EU | dotácia MŠVVaŠ SR                        | G | D | I-14-107-00                           | Martinák, Dávid, Ing.  | Príčiny a dôsledky nerovnosti v príjmoch a bohatstve  | 2014        | 1 029 €  | 0 € |
| 36. | NHF EU | dotácia MŠVVaŠ SR                        | G | D | I-14-106-00                           | Kolláriková, Tímea, Ing.   | Vzdelávanie mladých ľudí a absolventov vysokých škôl v kontexte ich zamestnateľnosti a zamestnanosti  | 2014        | 1 088 €  | 0 € |
| 37. | NHF EU | dotácia MŠVVaŠ SR                        | G | D | I-14-105-00                           | Klíčko, Roman, Ing., Ph.D.   | Zvyšovanie zamestnanosti v kontexte stratégie Európa 2020   | 2014        | 1 135 €  | 0 € |
| 38. | NHF EU | dotácia MŠVVaŠ SR                        | G | D | I-14-108-00                           | Pogány, Tomáš, Ing.  | Systém minimálnej mzdy v krajinách V4 vo väzbe na výkonnosť ekonomik  | 2014        | 1 005 €  | 0 € |
| 39. | NHF EU | 7. RP                                    | G | Z | FP-SSH-2011-1                         | Luptáčik, Mikuláš, prof. Ing., Ph.D.   | Prosperita, blahobyt a práca pre Európu/WWW pre Európu. Úloha riešená EU v Bratislave: Blahobyt a multifunkčná analýza  | 2012 – 2016 | 16 200 € | 0 € |
| 40. | NHF EU | COST                                     | G | Z | ISCH COST Action IS1104               | Luptáčik, Mikuláš, prof. Ing., Ph.D.   | EÚ v novej komplexnej geografii ekonomických systémov: hodnotenie modelov, nástrojov a politik  | 2012 – 2016 | 603 €    | 0 € |
| 41. | NHF EU | COST                                     | G | Z | COST Action IS1102                    | Kováčková, Jaroslava, Ing., Ph.D.  | Social Services, Welfare State and Places. The restructuring of social services in Europe and its impacts on social and territorial cohesion and governance       | 2013 – 2015 | 9 600 €  | 0 € |
| 42. | NHF EU | Agentúra pre štrukturálne fondy EÚ       | G | D | 261 40230005                          | Lisý, Ján, prof. Ing., Ph.D.   | Zvyšovanie kvality doktorandského štúdia a podpora medzinárodného výskumu na NHF EU v Bratislave  | 2012 – 2014 | 0 €      | 0 € |
| 43. | NHF EU | OP Výskum a vývoj                        | G | D | ITMS 26240220087                      | Sivák, Rudolf, Dr. h. c. prof. Ing., Ph.D., Čaplánová, Anetta, prof. Ing., Ph.D. | Univerzitný vedecký park pre biomedicínu Bratislava   | 2013 – 2015 | 0 €      | 0 € |
| 44. | NHF EU | ESF, OP Zamestnanosť a sociálna inkluzia | G | D |                                       | Repková, Kvetoslava, doc. PhDr., CSc.  | Národný projekt: Podpora zvyšovania profesionality výkonu a rozvoj ľudských zdrojov v oblasti výkonu služieb sociálnej inkluzie pre štátnu správu a samosprávu I. | 2014        | 0 €      | 0 € |
| 45. | NHF EU | Sciex-NMS                                | G | Z | 14.028-2 Hrvolová, 14.028-3 Horvátová | Horvátová, Eva, prof. Ing., Ph.D., Hrvolová, Kristína, Ing.                      | Bank Performance in Eastern and Western Europe  | 2014 – 2015 | 50 000 € | 0 € |

**Tabuľka č. 19: Finančné prosriedky na výskumné projekty získané v roku 2014 (pokračovanie)**

|     |       |                         |   |   |              |   |   |             |          |     |
|-----|-------|-------------------------|---|---|--------------|---|---|-------------|----------|-----|
| 46. | OF EU | VEGA                    | G | D | 1/0612/12    | <b>Lesáková, Dagmar,</b><br>prof. Ing., CSc. D.M.M.   | Definície úrovne, štruktúry a tendencií v osobnej spotrebe a spotrebiteľskom správaní seniorov v kontexte cenovej a dôchodkovej politiky v SR   | 2012 – 2014 | 10 621 € | 0 € |
| 47. | OF EU | VEGA                    | G | D | 1/1185/12    | <b>Zorkóciová, Oľgita,</b><br>doc. Ing., PhD.   | Zmeny v spotrebiteľských trendoch podmienené dosahmi finančno-hospodárskej (spoločenskej) krízy, ich obraz v modifikáciách marketingových programov podnikateľských subjektov v snahe udržania ich konkurencieschopnosti na medzinárodných trhoch (s aplikáciou na podniky EÚ s akcentom na SR) | 2012 – 2014 | 4 788 €  | 0 € |
| 48. | OF EU | VEGA                    | G | D | 2/0009/12    | <b>Obadi, Saleh Mothana,</b><br>doc. Ing., PhD. – SAV/<br><b>Baláž, Peter,</b><br>prof. Ing., PhD. – EUBA | Globálna ekonomika a problém energetickej bezpečnosti: Implikácie pre Európsku úniu   | 2012 – 2014 | 1 130 €  | 0 € |
| 49. | OF EU | VEGA                    | G | D | 1/0391/13    | <b>Drieniková, Kristína,</b><br>Ing., PhD.  | Význam treťích krajín pre strategické rozvojové zábery EÚ v pokrízovom období (s implikáciami pre slovenskú ekonomiku)  | 2013 – 2015 | 4 476 €  | 0 € |
| 50. | OF EU | VEGA                    | G | D | 1/0134/14    | <b>Daňo, Ferdinand,</b><br>prof. Ing., PhD.   | Podpora inovácií v distribučných procesoch prostredníctvom zavádzania moderných technológií a optimalizácie logistických činností so zameraním na zníženie záťažového životného prostredia a na zvyšovanie kvality života   | 2014 – 2016 | 6 507 €  | 0 € |
| 51. | OF EU | VEGA                    | G | D | 1/0550/14    | <b>Baláž, Peter,</b><br>prof. Ing., PhD.  | Nové výzvy v oblasti európskej energetickej bezpečnosti a ich vplyv na konkurencieschopnosť EÚ v horizonte do roku 2020   | 2014 – 2016 | 10 165 € | 0 € |
| 52. | OF EU | VEGA                    | G | D | 1/0205/14    | <b>Kubičková, Viera,</b><br>doc. Ing., PhD.   | Perspektíva existencie dynamických podnikov služieb v SR v kontexte uplatnenia princípov iniciatívy Inovácia v Únii   | 2014 – 2016 | 2 678 €  | 0 € |
| 53. | OF EU | VEGA                    | G | D | 1/0635/14    | <b>Jarossová,</b><br><b>Malgorzata A., Dr. Ing.</b>   | Stav a perspektívy rozvoja trhu biopotravin, tradičných a regionálnych potravín na Slovensku  | 2014 – 2016 | 3 615 €  | 0 € |
| 54. | OF EU | VEGA                    | G | D | 1/0178/14    | <b>Dzúrová, Valéria,</b><br>doc. Ing., PhD.   | Spoločná spotrebiteľská politika EÚ a jej uplatnenie v SR s dopadom na vzdelávanie spotrebiteľov  | 2014 – 2016 | 3 893 €  | 0 € |
| 55. | OF EU | VEGA                    | G | D | 1/1057/12    | <b>Fífek, Edmund,</b><br>Ing., PhD.   | Riešenie dlhovej krízy v menovej (nie fiskálnej) únii a faktory budúceho prehlbovania krízy v Európe a na Slovensku   | 2012 – 2015 | 5 017 €  | 0 € |
| 56. | OF EU | KEGA                    | G | D | 018EU-4/2014 | <b>Čihovská, Viera,</b><br>prof. Ing., PhD.   | Euromarketing – faktory a defeminanty jednotného európskeho trhu (monografia s multimedálnou podporou)  | 2014 – 2015 | 5 880 €  | 0 € |
| 57. | OF EU | KEGA                    | G | D | 017EU-4/2013 | <b>Knošková, Ľubica,</b><br>Ing., PhD.  | Vzdelávanie mládeže na stredných školách zamerané na tvorbu inovácií a nových podnikateľských príležitostí  | 2013 – 2014 | 7 622 €  | 0 € |
| 58. | OF EU | Dotácia<br>MŠVVaŠ SR    | G | D | I-14-109-00  | <b>Furdová, Lucia,</b><br>Ing., PhD.  | Environmentálny rozmer stratégií firiem ako prvok rastu konkurencieschopnosti v Európskej únii (v podmienkach SR)   | 2014        | 1 064 €  | 0 € |
| 59. | OF EU | dotácia<br>MŠVVaŠ<br>SR | G | D | I-14-111-00  | <b>Sopková, Gabriela,</b><br>Ing. Mgr., PhD.  | Význam a postavenie rozvojových krajín vo svetovom hospodárstve v 21. storočí a ich vplyv na konkurencieschopnosť EÚ  | 2014        | 1 029 €  | 0 € |

**Tabuľka č. 19: Finančné prostriedky na výskumné projekty získané v roku 2014 (pokračovanie)**

|     |        |                      |   |   |   |  |   |             |         |     |  |
|-----|--------|----------------------|---|---|---|--|---|-------------|---------|-----|--|
| 60. | OF EU  | dotácia<br>MŠVVaŠ SR | G | D | I-14-1110-00                                  | Dráb, Ján, Ing., PhD.                    | Zmeny v globálnej ekonomike v pokrízovom období (ZVGEVPO)   | 2014        | 1 052 € | 0 € |  |
| 61. | OF EU  | HiTECH centrum       | G | Z | N 00092-Program<br>cezhraničnej<br>spolupráce | Filo, Peter, Ing., PhD.                  | Cezhraničné HiTECH centrum  | 2011 – 2014 | 850 €   | 0 € |  |
| 62. | OF EU  | MDVaRR SR            | G | D | 1130/A301/ 2013                               | Šuterová, Viola,<br>Ing., PhD.           | Manuál pre stanovenie spoločenskej hodnoty<br>cestovného ruchu  | 2013 – 2014 | 9 396 € | 0 € |  |
| 63. | FHI EU | VEGA                 | G | D | 1/0595/11                                     | Lukáčik, Martin,<br>doc. Ing., PhD.      | Analýza hospodárskych cyklov v ekonomikách<br>eurozóny (so zreteľom na špecifika slovenskej<br>ekonomiky) s využitím ekonometrických<br>a optimalizačných metód | 2011 – 2014 | 6 961 € | 0 € | Končiaci<br>projekt  |
| 64. | FHI EU | VEGA                 | G | D | 1/0104/12                                     | Pekár, Juraj,<br>doc. Mgr., PhD.         | Modelovanie cenovej politiky dodávateľského reťazca<br>v konkurenčnom prostredí   | 2012 – 2014 | 7 671 € | 0 € | Končiaci<br>projekt  |
| 65. | FHI EU | VEGA                 | G | D | 1/0542/13                                     | Sakdlová, Katarína,<br>prof. RNDr., CSc. | Riadenie rizík a aktuárská funkcia v životnom poistení  | 2013 – 2015 | 1 829 € | 0 € |  |
| 66. | FHI EU | VEGA                 | G | D | 1/0271/13                                     | Pinda, Ľudovít,<br>prof. RNDr., CSc.     | Modelovanie alternatívneho transferu rizika v procese<br>poistenia  | 2013 – 2015 | 863 €   | 0 € |  |
| 67. | FHI EU | VEGA                 | G | D | 1/0069/13                                     | Kareš, Ladislav,<br>doc. Ing., PhD., CA. | Koncepcia verného a pravaivého zobrazenia<br>skutočností v kontexte platnej legislatívy účtovníctva<br>z pohľadu auditorskej profície                           | 2013 – 2015 | 1 798 € | 0 € |  |
| 68. | FHI EU | VEGA                 | G | D | 1/0285/14                                     | Chochoľatá, Michaela,<br>doc. Ing., PhD. | Regionálne modelovanie ekonomického rastu krajín<br>EÚ s dôrazom na metódy priestorovej ekonometrie   | 2014 – 2016 | 3 500 € | 0 € |  |
| 69. | FHI EU | VEGA                 | G | D | 1/0806/14                                     | Fecenko, Jozef,<br>doc. RNDr., CSc.      | Kalkulácia SCR na krytie rizík neživotného poistenia<br>v súlade s potrebami praxe  | 2014 – 2016 | 641 €   | 0 € |  |
| 70. | FHI EU | VEGA                 | G | D | 1/0122/14                                     | Šlosárová, Anna,<br>prof. Ing., PhD.     | Kreovanie finančnej situácie účtovnej jednotky<br>prostredníctvom nástrojov bilančnej politiky  | 2014 – 2016 | 1 525 € | 0 € |  |
| 71. | FHI EU | VEGA                 | G | D | 1/0486/14                                     | Máziková, Katarína,<br>doc. Ing., PhD.   | Význam oceňovania transakcií medzi závislými<br>osobami a ich vplyv na výsledok hospodárenia<br>účtovnej jednotky   | 2014 – 2016 | 4 211 € | 0 € |  |
| 72. | FHI EU | VEGA                 | G | D | 1/0501/14                                     | Vojtková, Mária,<br>doc. Ing., PhD.      | Podnik z pohľadu demografie – nástroj hodnotenia<br>zmien v ekonomickom raste a zamestnanosti   | 2014 – 2016 | 2 329 € | 0 € |  |
| 73. | FHI EU | VEGA                 | G | D | 1/0127/11                                     | Labudová, Viera,<br>doc. RNDr., PhD.     | Priestorová distribúcia chudoby v EÚ  | 2011 – 2014 | 612 €   | 0 € | Participácia<br>na projekte,<br>spolurešiteľka<br>projektu |
| 74. | FHI EU | KEGA                 | G | D | 023EU-4/2012                                  | Ťumpach, Miloš,<br>doc. Ing., PhD.       | E-learning ako forma univerzitného a celoživotného<br>vzdelávania v oblasti účtovníctva   | 2012 – 2014 | 1 949 € | 0 € | Končiaci<br>projekt  |

**Tabuľka č. 19: Finančné prostriedky na výskumné projekty získané v roku 2014 (pokračovanie)**

|     |        |                   |   |   |                |  |   |             |          |     |  |
|-----|--------|-------------------|---|---|----------------|--|---|-------------|----------|-----|--|
| 75. | FHI EU | KEGA              | G | D | 005SSPU-4/2014 | <b>Ondrejková, Anna, Ing.</b>                | Vytvorenie celouniverzitného e-vzdelávacieho portfólia na SPU v Nitre   | 2014 – 2016 | 2 893 €  | 0 € | Participácia na projekte, spolureška                                     |
| 76. | FHI EU | dotácia MŠVVaŠ SR | G | D | I-14-101-00    | <b>Dúžik, Ondrej, Ing.</b>                   | Technologické prelievanie v EÚ: Modelovanie stochastického procesu  | 2014 – 2014 | 1 171 €  | 0 € | Projekt mladých vedecých pracovníkov a doktorandov v dennej forme štúdia |
| 77. | FHI EU | dotácia MŠVVaŠ SR | G | D | I-14-102-00    | <b>Páľeš, Michal, Ing., PhD.</b>             | Riadenie rizík v kontexte s požiadavkami ORSA projektu Solvency II  | 2014 – 2014 | 1 171 €  | 0 € | Projekt mladých vedecých pracovníkov a doktorandov v dennej forme štúdia |
| 78. | FHI EU | dotácia MŠVVaŠ SR | G | D | I-14-103-00    | <b>Kupkovič, Patrik, Ing.</b>                | Analýza previazanosti fiškálnych politík krajín EÚ  | 2014 – 2014 | 1 100 €  | 0 € | Projekt mladých vedecých pracovníkov a doktorandov v dennej forme štúdia |
| 79. | FHI EU | 7. RP             | G | Z | 290683         | <b>Lubyová, Martina, JUDr. Mgr., PhD.</b>    | Celoživotné vzdelávanie, inovácie, rast a ľudský kapitál v Európe/LLight v Európe   | 2012 – 2015 | 38 000 € | 0 € |  |
| 80. | FPM EU | VEGA              | G | D | 1/0980/12      | <b>Majúchová, Helena, doc. Ing., CSc.</b>    | Aktuálne výzvy podnikovej ekonomiky zamerané na zvyšovanie výkonnosti a prosperity podnikov   | 2012 – 2014 | 4 067 €  | 0 € |  |
| 81. | FPM EU | VEGA              | G | D | 1/0488/12      | <b>Fendeková, Eleonora, prof. Ing., PhD.</b> | Teória regulácie monopolov na nadnárodných trhoch dominantných subjektov sieťových odvetví v prostredí s vysokým stupňom koncentrácie | 2012 – 2014 | 5 320 €  | 0 € |  |
| 82. | FPM EU | VEGA              | G | D |                | <b>Folínová, Alžbeta, doc. Ing., CSc.</b>    | Controlling podnikov financovaných na princípe verejných zdrojov  | 2012 – 2014 | 2 199 €  | 0 € |  |
| 83. | FPM EU | VEGA              | G | D | 1/0053/12      | <b>Szarková Miroslava, prof. PhDr., CSc.</b> | Personálny marketing a personálny manažment v MSP v kontexte hospodárskych zmien  | 2012 – 2014 | 4 871 €  | 0 € |  |

**Tabuľka č. 19: Finančné prosriedky na výskumné projekty získané v roku 2014 (pokračovanie)**

|      |        |      |   |   |              |  |   |             |         |     |
|------|--------|------|---|---|--------------|--|---|-------------|---------|-----|
| 84.  | FPM EU | VEGA | G | D | 1/1071/12    | <b>Hyránek, Eduard, Ing., PhD.</b>                   | Nové trendy v oblasti rozpočtovo-kapitálových a finančných rozhodnutí a ich vplyv na hodnotu podniku  | 2012 – 2014 | 930 €   | 0 € |
| 85.  | FPM EU | VEGA | G | D | 1/0026/12    | <b>Giznár, Miroslav, Dr. h. c. prof. Ing., DrSc.</b> | Stratégia rozvoja agropotravinárstva a konkurenčná schopnosť agropotravinárskych podnikov SR  | 2012 – 2014 | 1 266 € | 0 € |
| 86.  | FPM EU | VEGA | G | D | 1/0563/12    | <b>Slávik, Štefan, prof. Ing., CSc.</b>              | Stratégie a podnikateľské modely v postindustriálnej ére podnikania   | 2012 – 2014 | 2 239 € | 0 € |
| 87.  | FPM EU | VEGA | G | D | 1/1174/12    | <b>Neumannová, Anna, doc. Ing., CSc.</b>             | Diagnostika podnikových procesov v kontexte manažmentu rizika a stanovenie hodnoty podniku  | 2012 – 2014 | 1 383 € | 0 € |
| 88.  | FPM EU | VEGA | G | D | 1/0064/13    | <b>Lénártová, Gizela, doc. Ing., PhD.</b>            | Vplyv medzinárodného zdanenia a domáceho daňového systému na rozvoj podnikateľskej sféry SR   | 2013 – 2015 | 1 771 € | 0 € |
| 89.  | FPM EU | VEGA | G | D | 1/0842/13    | <b>Nachtmannová, Olga, Mgr., PhD.</b>                | Flexibilita pracovnej sily ako záruka istoty pre pracovníka a organizáciu v kontexte Lisabonskej stratégie 2020 a stratégie Európa 2020   | 2013 – 2015 | 2 637 € | 0 € |
| 90.  | FPM EU | VEGA | G | D | 1/0294/13    | <b>Štrieska, Ľubomír, doc. Ing., CSc.</b>            | Prognózovanie spotrebiteľských cien a objemu dane z pridanej hodnoty a iných parametrov trhových subjektov  | 2013 – 2015 | 1 990 € | 0 € |
| 91.  | FPM EU | VEGA | G | D | 1/0100/13    | <b>Majtán, Štefan, prof. Ing., PhD.</b>              | Skúmanie dopadov aktuálnych javov svetovej ekonomiky na marketingové aktivity firiem  | 2013 – 2015 | 3 351 € | 0 € |
| 92.  | FPM EU | VEGA | G | D | 1/0042/13    | <b>Bikár, Miloš, Ing., PhD.</b>                      | Dopad globálnej ekonomiky a vplyv konsolidácie verejných financií na finančné riadenie podnikateľských subjektov pôsobiacich v SR   | 2013 – 2015 | 617 €   | 0 € |
| 93.  | FPM EU | VEGA | G | D | 1/0004/13    | <b>Felisiová, Elena, doc. Ing., CSc.</b>             | Aktuálne trendy a metódy vo finančnom riadení podnikov a ich vplyv na finančnú stabilitu podniku  | 2013 – 2015 | 1 535 € | 0 € |
| 94.  | FPM EU | VEGA | G | D | 1/0396/13    | <b>Zalai, Karol, prof. Ing., CSc.</b>                | Analýza faktorov zvyšujúcich odolnosť podniku voči kríze  | 2013 – 2014 | 579 €   | 0 € |
| 95.  | FPM EU | VEGA | G | D | 1/0336/14    | <b>Filanová, Jana, Ing., PhD.</b>                    | Nové trendy v modelovaní podnikových procesov a optimalizácia procesných máp v podnikoch  | 2014 – 2016 | 6 710 € | 0 € |
| 96.  | FPM EU | VEGA | G | D | 1/0008/14    | <b>Markovič, Peter, prof. Ing., PhD.</b>             | Kľúčové trendy vo finančnom rozhodovaní manažérov v podmienkach nestabilných finančných trhov   | 2014 – 2016 | 4 032 € | 0 € |
| 97.  | FPM EU | VEGA | G | D | 1/0316/14    | <b>Szabo, Ľuboslav, prof. Ing., CSc.</b>             | Moderné trendy v manažmente a ich uplatňovanie v podnikoch na Slovensku   | 2014 – 2016 | 3 314 € | 0 € |
| 98.  | FPM EU | VEGA | G | D | 1/0539/14    | <b>Porvazník, Ján, prof. Ing., CSc.</b>              | Požiadavky na pracovnú a manažérsku spôsobilosť (kompetentnosť) pracovníkov verejnej správy   | 2014 – 2016 | 2 014 € | 0 € |
| 99.  | FPM EU | VEGA | G | D | 1/0229/14    | <b>Majtán, Miroslav, prof. Ing., CSc.</b>            | Projektový prístup k internacionalizácii malého a stredného podnikania  | 2014 – 2016 | 4 306 € | 0 € |
| 100. | FPM EU | VEGA | G | D | 1/0933/14    | <b>Marsina, Štefan, Ing., PhD.</b>                   | Možnosti aplikácie nástrojov Business Intelligence na rozvoj znalosti v rámci budovania projektovo orientovanej organizácie   | 2014 – 2016 | 2 357 € | 0 € |
| 101. | FPM EU | KEGA | G | D | 006EU-4/2013 | <b>Matulčíková, Marta, doc. Ing., PhD.</b>           | Metódy a princípy uplatňované pri príprave štruktúry a obsahu predmetov podporujúcich rozvoj ekonomických vedomostí a podnikateľských zručností študentov v neekonomických študijných programoch 2. stupňa vysokoškolského štúdia | 2013 – 2014 | 9 946 € | 0 € |

**Tabuľka č. 19: Finančné prostriedky na výskumné projekty získané v roku 2014 (pokračovanie)**

|      |        |                         |   |   |                 |  |  |             |          |     |
|------|--------|-------------------------|---|---|-----------------|--|--|-------------|----------|-----|
| 102. | FPM EU | KEGA                    | G | D | 042EU-4/2014    | Šúbertová, Elena,<br>doc. Ing., PhD.               | Výchova študentov a absolventov v oblasti podnikateľských zručností na tvorbu inovácií a nových podnikateľských príležitostí                                     | 2013 – 2014 | 1 961 €  | 0 € |
| 103. | FPM EU | dotácia<br>MŠVVV a Š SR | G | D | 1-14-112-00     | Zagošek, Branislav,<br>Ing., PhD.                  | Vplyv posilovateľnej úlohy na pracovnú dobu a výkonnosť zamestnancov   | 2014        | 1 123 €  | 0 € |
| 104. | FPM EU | dotácia<br>MŠVVV a Š SR | G | D | 1-14-113-00     | Gubová, Klaudia,<br>Ing., PhD.                     | Optimalizácia a simulácia transformačného procesu vo výrobných podnikoch na Slovensku využitím softvérových nástrojov  | 2014        | 1 111 €  | 0 € |
| 105. | PHF EU | VEGA                    | G | D | 1/0393/12       | Lyócsa, Štefan, Ing., PhD.                         | Rýchlosť, volatilita a štrukturálne zlomy integrácie akciových trhov krajín strednej a východnej Európy  | 2012 – 2014 | 7 862 €  | 0 € |
| 106. | PHF EU | VEGA                    | G | D | 1/0328/13       | Martin, Mizla,<br>doc. Ing., PhD.                  | Modelovanie kauzálnych vzťahov inovácií v malých a stredných podnikoch   | 2013 – 2015 | 5 411 €  | 0 € |
| 107. | PHF EU | VEGA                    | G | D | 1/0292/13       | Lajoš, Branislav,<br>Ing., PhD.                    | Vývoj a analýzy vplyvov na finančnú výkonnosť v slovenskom priemysle a krajinách EÚ  | 2013 – 2015 | 1 661 €  | 0 € |
| 108. | PHF EU | VEGA                    | G | D | 1/0562/14       | Čarnický, Štefan,<br>prof. Ing., PhD.              | Vplyv využitia nástrojov Business Intelligence na výkonnosť podnikov   | 2014 – 2016 | 6 982 €  | 0 € |
| 109. | PHF EU | VEGA                    | G | D | 1/0708/14       | Mihalčová, Bohuslava,<br>prof. Ing., PhD.          | Udržateľný rozvoj vysokoškolského vzdelávania v manažérskych odboroch  | 2014 – 2016 | 3 285 €  | 0 € |
| 110. | PHF EU | APVV                    | G | D | APVV-0666-11    | Výrost, Tomáš, Ing., PhD.                          | Integrácia akciových trhov: poznatky z empirického výskumu   | 2012 – 2014 | 18 390 € | 0 € |
| 111. | PHF EU | dotácia<br>MŠVVV a Š SR | G | D | 1-14-115-00     | Pančúrová, Dana, Ing.                              | Meranie efektívnosti produkčných jednotiek   | 2014        | 1 147 €  | 0 € |
| 112. | PHF EU | dotácia<br>MŠVVV a Š SR | G | D | 1-14-116-00     | Beslerová, Stela,<br>Ing., PhD.                    | Zvyšovanie výkonnosti podnikov aplikáciou moderných optimalizačných metód a postupov umelej inteligencie   | 2014        | 1 064 €  | 0 € |
| 113. | PHF EU | Interreg IVC            | G | Z | SEE/A/037/2.4-X | Tkáč, Michal,<br>Dr. h. c. prof. RNDr., CSc.       | Digital cooperatives   | 2012 – 2014 | 9 952 €  | 0 € |
| 114. | FMV EU | VEGA                    | G | D | 1/1083/12       | Mráz Stanislav, prof.<br>JUDr., CSc.               | Vybrané aspekty rozvoja európskeho medzinárodného práva  | 2012 – 2014 | 511 €    | 0 € |
| 115. | FMV EU | VEGA                    | G | D | 1/0827/12       | Škvrnča, František,<br>mim. prof. doc. PhDr., CSc. | Vytváranie multipolarity v súčasných medzinárodných vzťahoch   | 2012 – 2014 | 1 464 €  | 0 € |
| 116. | FMV EU | VEGA                    | G | D | 1/1326/12       | Lysák, Ladislav, Ing., DrSc.                       | Neoregionalizácia svetovej ekonomiky a spoločnosti   | 2012 – 2014 | 2 207 €  | 0 € |
| 117. | FMV EU | KEGA                    | G | D | 009EU-4/2013    | Grančay, Martin,<br>Ing., PhD.                     | Vypracovanie komplexných učebných materiálov k predmetu teórie medzinárodných hospodárskych vzťahov orientovaných na ich aplikáciu v súčasnej svetovej ekonomike | 2013 – 2014 | 5 070 €  | 0 € |
| 118. | FMV EU | MVP                     | G | D | 1-1-114-00      | Pytelová, Klaudia,<br>JUDr., PhD.                  | Vybrané otázky ozbrojeného konfliktu   | 2014        | 1 029 €  | 0 € |
| 119. | FAJ EU | KEGA                    | G | D | 006EU-4/2012    | Štradiatová, Eva,<br>PhDr., PhD.                   | Vplyv webových aplikácií na rozvoj jazykových zručností  | 2012 – 2014 | 2 341 €  | 0 € |
| 120. | ÚEaM   | VEGA                    | G | D | 1/0277/14       | Zajac, Štefan, Ing., CSc.                          | Inovácie a konkurencieschopnosť slovenskej ekonomiky   | 2014 – 2016 | 3 086 €  | 0 € |
| 121. | ÚEaM   | ERASMUS LLP             | G | Z | ERASMUS LLP     | Puškářová, Paula,<br>Ing., PhD.                    | Docs on the move   | 2013 – 2014 | 18 042 € | 0 € |



| Tabuľka č. 20: Finančné prostriedky na ostatné (nevýskumné) projekty získané v roku 2014 |         |  |                          |                           |                              |   |   |                                     |  |  |                                  |
|--|---------|--|--------------------------|---------------------------|------------------------------|---|---|-------------------------------------|--|--|----------------------------------|
| poradové číslo   | fakulta | poskytovateľ finančných prostriedkov (grantovú agentúru, objednávateľ) | grant (G)/objednávka (O) | domáce (D)/zahraničné (Z) | číslo/identifikácia projektu | priezvisko, meno a tituly zodpovedného riešiteľa projektu | názov projektu  | obdobie riešenia projektu (od – do) | objem dotácie/finančných prostriedkov prijatých VŠ na jej účet v období od 1.1. do 31.12. v € v kategórii BV | Objem dotácie/ prostriedkov prijatých VŠ na jej účet v období od 1.1. do 31.12. v € v kategórii KV | Poznámky a doplňujúce informácie |
| 1.   | NHFEU   | Nadácia VÚB  | G                        | D                         | 2014-3-03/1                  | <b>Pélová, Jana, Ing., PhD.</b>                           | Hosťovanie Nikolaosa Georgantzisa, profesora ekonomickej teórie a experimentálnej ekonomie na NHFEU                           | 2014 – 2015                         | 40 000,00 €  | 0,00 €   | celkovo na projekt               |
| 2.   | NHFEU   | Nadácia VÚB  | G                        | D                         | 2013-3-03/1                  | <b>Buček, Milan, prof. Ing., DrSc.</b>                    | Hosťovanie Johna Picklesa, profesora medzinárodných štúdií na Národohospodárskej fakulte Ekonomickej univerzity v Bratislave  | 2013 – 2014                         | 45 000,00 €  | 0,00 €   | celkovo na projekt               |
| 3.   | NHFEU   | Nadácia VÚB  | G                        | D                         | 2014-2-02/6                  | <b>Lábaj, Martin, Ing., PhD.</b>                          | Letná škola slovenských ekonómov  | 2014                                | 5 000,00 €   | 0,00 €   |                                  |
| 4.   | NHFEU   | LLP Erasmus  | G                        | Z                         | 13203-1067                   | <b>Lábaj, Martin, Ing., PhD.</b>                          | New Path of Economic Growth and Social Development for Europe (Nový model ekonomického rastu a sociálneho rozvoja pre Európu) | 2013 – 2014                         | 29 909,68  | 0,00 €   |                                  |
| 5.   | NHFEU   |  | O                        | D                         |                              | <b>Rehák, Štefan, doc. Ing., PhD.</b>                     | Lokálny ekonomický vplyv HC Slovan Bratislava v KHL   | 2013 – 2014                         | 0,00 €   | 0,00 €   | projekt hospodárskej praxe       |
| 6.   | OF EU   | EMA3   | G                        | Z                         | 2012-3974/001-001<br>EMA3    | <b>Filo, Peter, Ing., PhD.</b>                            | REALITY – Research Cooperation of European and Latin America Universities in Innovation Technologies                          | 2012 – 2014                         | 7 693,00 €   | 0,00 €   |                                  |

| Tabuľka č. 20: Finančné prostriedky na ostatné (nevýskumné) projekty získané v roku 2014 (pokračovanie) |        |  |   |   |                  |   |  |                  |            |        |
|---|--------|--|---|---|------------------|---|--|------------------|------------|--------|
| 7.  | OF EU  | Združenie pre výrobu a využitie biopalív<br>Zmluva o diele č. V-1/2014 | G | D | P-102-0011/14    | <b>Ružeková, Viera, Ing., PhD.</b>                  | Analýza postavenia a perspektív druhov jednotlivých palív v energetickom mixe slovenskej ekonomiky                             | 2014             | 4 000,00 € | 0,00 € |
| 8.  | OF EU  | Nadačný fond Slovenskej Spiritelne v Nadácii Pontis                    | G | D | D-14-102/0006-00 | <b>Havran, Martin, Ing.</b>                         | University Dance Center  | 2014             | 3 000,00 € | 0,00 € |
| 9.  | OF EU  | Bratislavská organizácia cestovného tuchu                              | G | D | 190015/108/2013  | <b>Novacká, Ľudmila, prof. JUDr., PhD.</b>          | Primárny výskum návštevníkov Bratislavy prostredníctvom dojazdníkového prieskumu pre účely tvorby strategických dokumentov BTB | 2013 – 2014      | 9 480,00 € | 0,00 € |
| 10.   | FPM EU | Nadácia Tatrabanky   | G | D |                  | <b>Kubica, Milan, Ing., PhD.</b>                    | Znalcstvo  | 2013 – 2014      | 4 400,00 € | 0,00 € |
| 11.   | PHF EU | Slovenské elektrárne ENEL Bratislava                                   | O | D | 4600005494       | <b>Tkáč, Michal, Dr. h. c. prof. RNDr., CSc.</b>    | Experimentálne overenie možnosti rekultivácie odkaliska TPZ v SE-EVO Vojany 4600005494   | 2010 –2015       | 8 400,00 € | 0,00 € |
| 12.   | FMV EU | Jean Monet   | G | Z | 2011-SK-199673   | <b>Lipková, Ľudmila, Dr. h. c. prof. Ing., CSc.</b> | Integrácia Západného Balkánu a Turecka do Európskej únie   | 09/2011 –08/2014 | 6 426,00 € | 0,00 € |
| 13.   | FMV EU | Vyšehradský fond   | G | Z | 21310124         | <b>Brocková, Katarína, Ing. Mgr., PhD.</b>          | Súčasná trendy a perspektívy vo vývoji obchodných a investičných vzťahov medzi Čínou a krajinami V4                            | 07/2013 –06/2014 | 5 600,00 € | 0,00 € |



